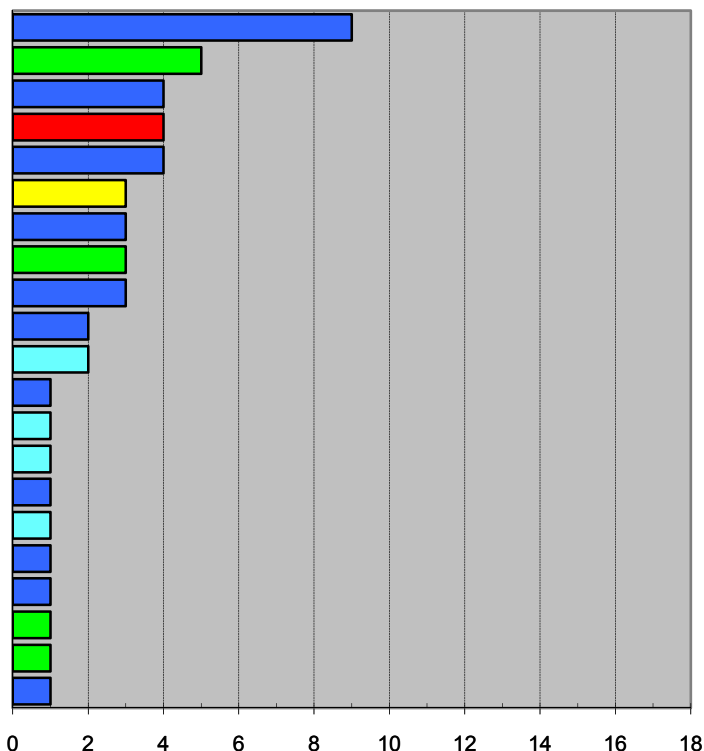


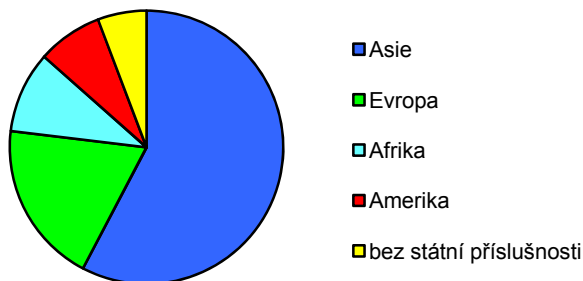
Žádosti o mezinárodní ochranu podle státní příslušnosti žadatelů září 2010

| Státní příslušnost | Počet žádostí | % |
|-------------------------|---------------|---------------|
| Mongolsko | 9 | 17,30 |
| Bělorusko | 5 | 9,60 |
| Írán | 4 | 7,70 |
| Kuba | 4 | 7,70 |
| Vietnam | 4 | 7,70 |
| bez státní příslušnosti | 3 | 5,80 |
| Kazachstán | 3 | 5,80 |
| Ruská federace | 3 | 5,80 |
| Turecko | 3 | 5,80 |
| Afghánistán | 2 | 3,80 |
| Nigérie | 2 | 3,80 |
| Arménie | 1 | 1,90 |
| Egypt | 1 | 1,90 |
| Ghana | 1 | 1,90 |
| Írák | 1 | 1,90 |
| Kamerun | 1 | 1,90 |
| Kyrgyzstán | 1 | 1,90 |
| Myanmar | 1 | 1,90 |
| Srbsko | 1 | 1,90 |
| Ukrajina | 1 | 1,90 |
| Uzbekistán | 1 | 1,90 |
| Celkem | 52 | 100,00 |

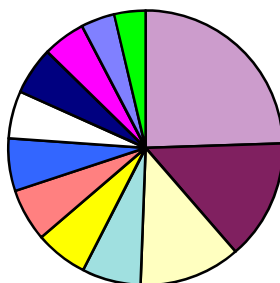


tab. 02b

| Státní příslušnost | Zahájení řízení | % |
|-------------------------|-----------------|---------------|
| Asie | 30 | 58,00 |
| Evropa | 10 | 19,00 |
| Afrika | 5 | 10,00 |
| Amerika | 4 | 8,00 |
| bez státní příslušnosti | 3 | 6,00 |
| Celkem | 52 | 100,00 |



Nejčastější státní příslušnosti žadatelů v roce 2010 (k 30.9.2010)



- Ostatní - 24,47%
- Ukrajina - 14,16%
- Mongolsko - 11,95%
- Ruská federace - 6,93%
- bez státní příslušnosti - 6,19%
- Turecko - 6,19%
- Myanmar - 6,19%
- Kazachstán - 5,6%
- Bělorusko - 5,6%
- Vietnam - 5,01%
- Kyrgyzstán - 3,98%
- Nigérie - 3,69%