

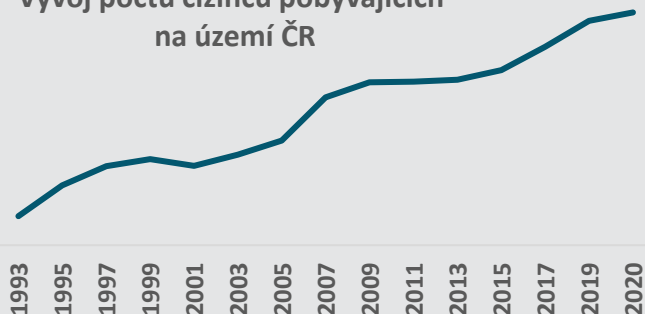


## 618 131\*

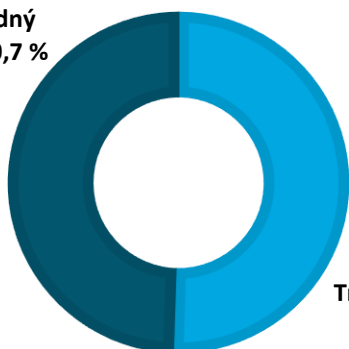
tolik cizinců pobývalo na území ČR

\* toto číslo nezahrnuje cizince, kteří v ČR legálně pobývají na základě krátkodobého Schengenského víza nebo bezvízově a neregistrované občany EU

### Vývoj počtu cizinců pobývajících na území ČR



Přechodný pobyt 50,7 %

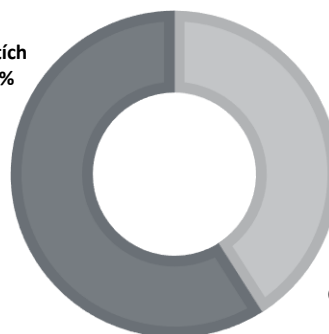


Trvalý pobyt 49,3 %

### Nejčastější účely přechodného pobytu

STUDIUM  
 PODNIKÁNÍ  
**ZAMĚŠTNÁNÍ**  
 SLOUČENÍ RODINY

Občané třetích zemí 60,4 %



Občané EU + EHP 39,6 %

### TOP 5 státních příslušností

VIETNAM  
 RUSKO  
**UKRAJINA**  
 SLOVENSKO  
 POLSKO



## 428

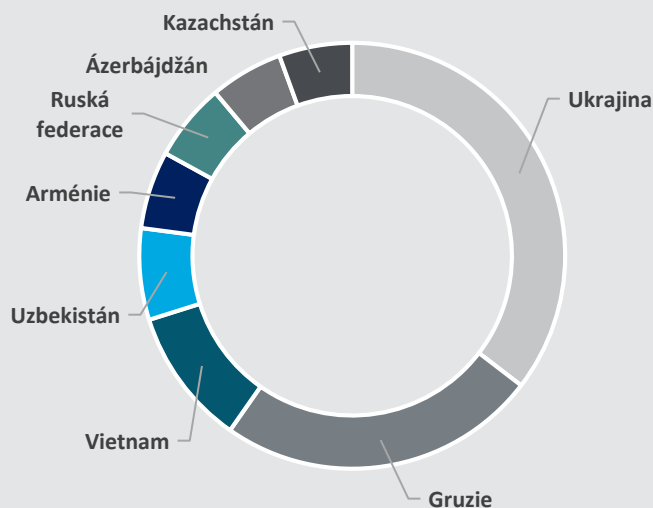
tolik žádostí o mezinárodní ochranu bylo podáno v ČR

Česká republika  
v roce 2020 udělila  
(data k 30. 6.)



**30**  
azylů

**42**  
doplňkových ochran



### Národnostní složení žadatelů