

# Aktuální otázky hospodaření krajů a obcí

červen 2022

**Ministerstvo financí**  
České republiky

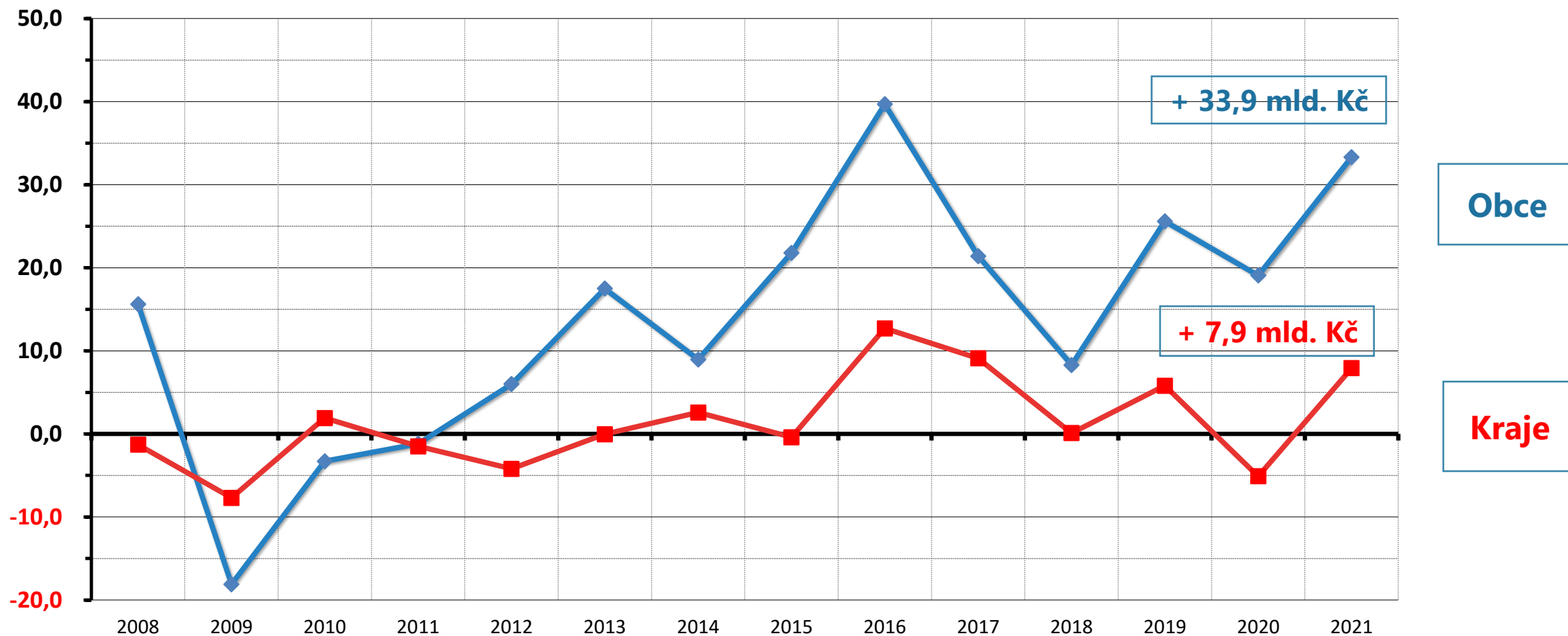


# **HOSPODAŘENÍ obcí a krajů v roce 2021 a aktuální plnění daňových příjmů**



# VÝVOJ SALDA HOSPODAŘENÍ OBCÍ A KRAJŮ

Vývoj salda hospodaření obcí a krajů v letech 2001 až 2021 (v mld. Kč)

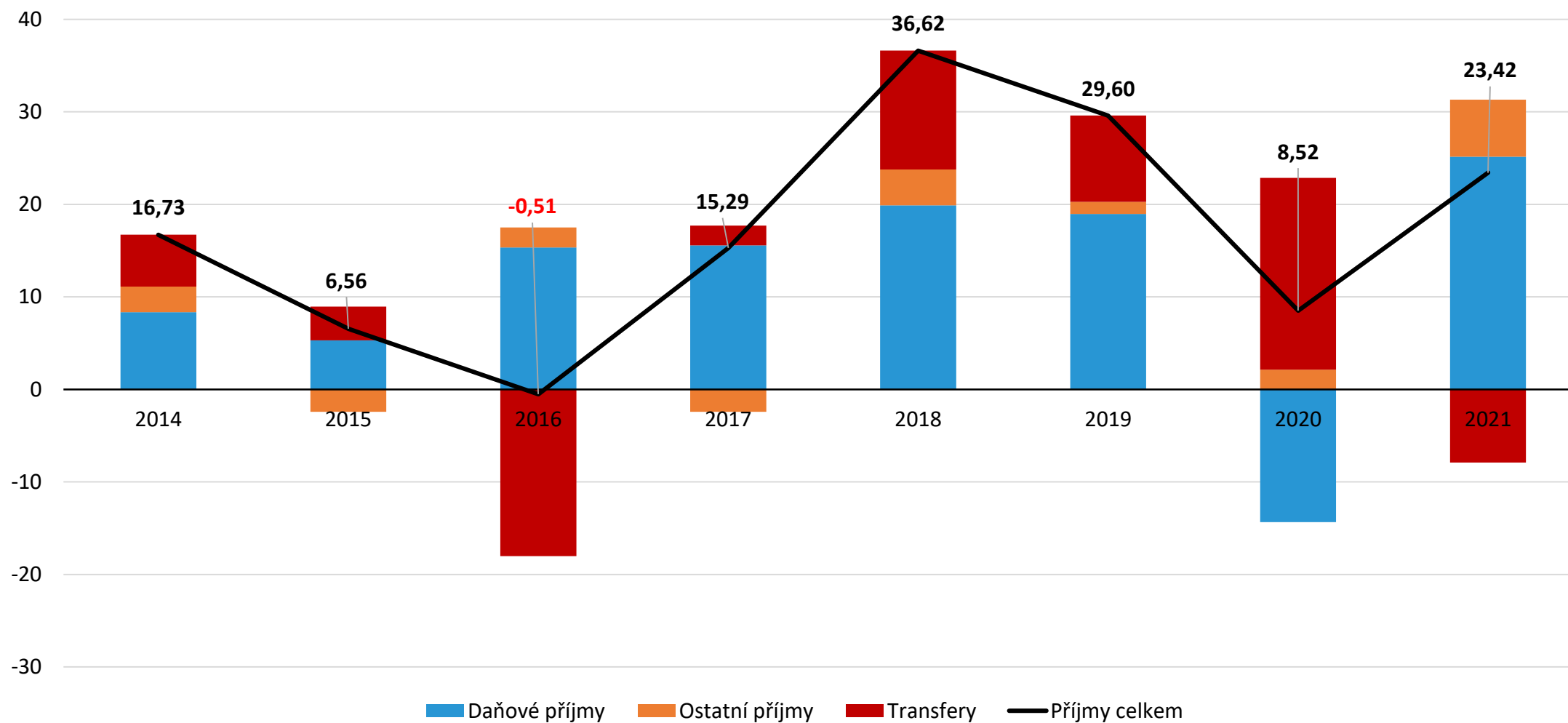


# PŘÍJMY A VÝDAJE OBCÍ A KRAJŮ 2020-2021

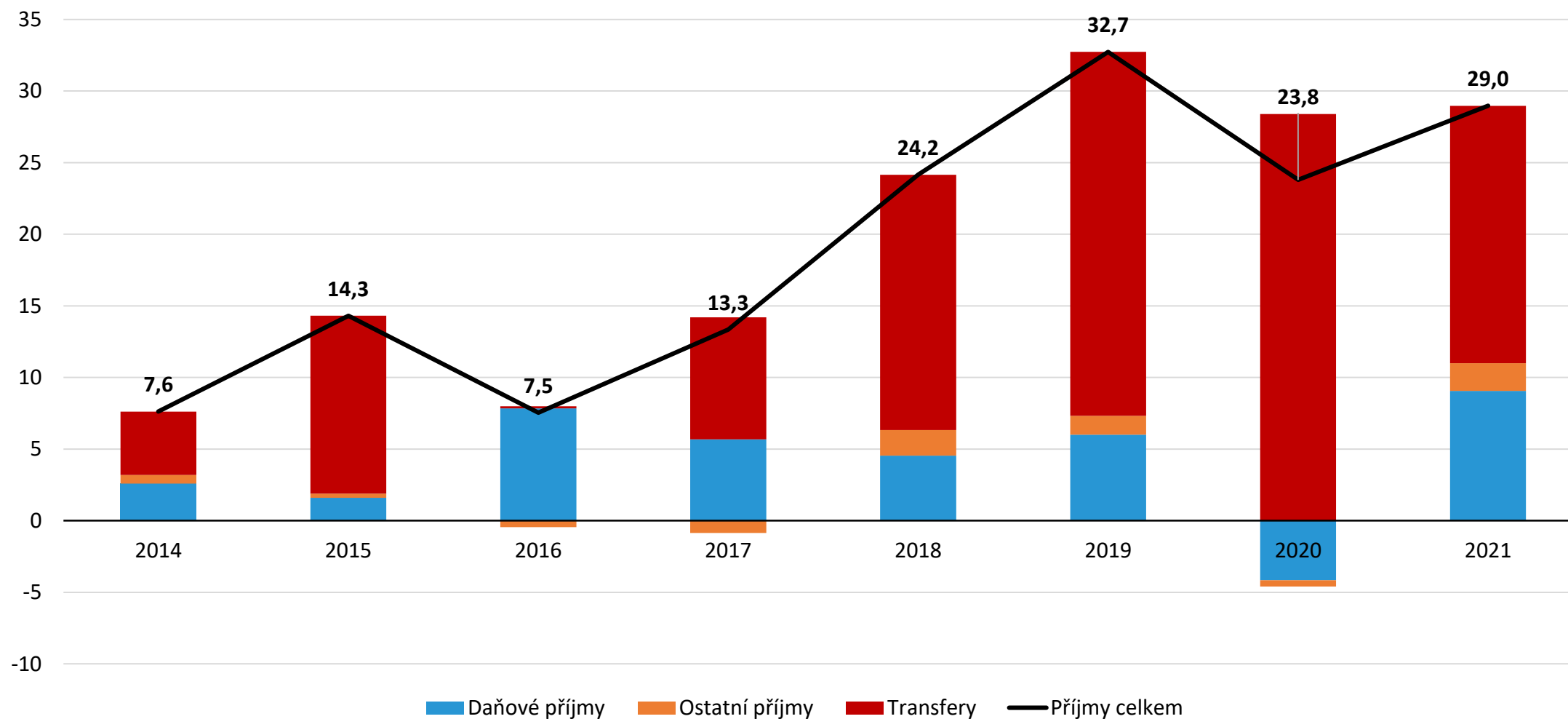
v mld. Kč	2020		2021		rozdíl 21-20		% změna	
	Obce	Kraje	Obce	Kraje	Obce	Kraje	Obce	Kraje
Daňové příjmy	230,8	70,8	256,0	79,9	25,2	9,1	110,9%	112,8%
Nedaňové příjmy	36,1	6,4	39,0	8,1	2,9	1,7	108,1%	126,6%
Kapitálové příjmy	7,0	0,2	10,2	0,5	3,2	0,2	146,1%	204,0%
Přijaté transfery	95,0	184,9	87,2	202,9	-7,9	18,0	91,7%	109,7%
<b>Příjmy celkem</b>	<b>368,9</b>	<b>262,3</b>	<b>392,4</b>	<b>291,3</b>	<b>23,4</b>	<b>29,0</b>	<b>106,3%</b>	<b>111,0%</b>
Běžné výdaje	252,1	229,5	261,9	249,6	9,8	20,1	103,9%	108,8%
Kapitálové výdaje	97,8	37,8	97,2	33,7	-0,7	-4,1	99,3%	89,2%
<b>Výdaje celkem</b>	<b>349,9</b>	<b>267,3</b>	<b>359,1</b>	<b>283,4</b>	<b>9,1</b>	<b>16,0</b>	<b>102,6%</b>	<b>106,0%</b>
<b>Saldo</b>	<b>19,0</b>	<b>-5,0</b>	<b>33,3</b>	<b>7,9</b>	<b>14,3</b>	<b>13,0</b>	<b>175,1%</b>	<b>258,0%</b>



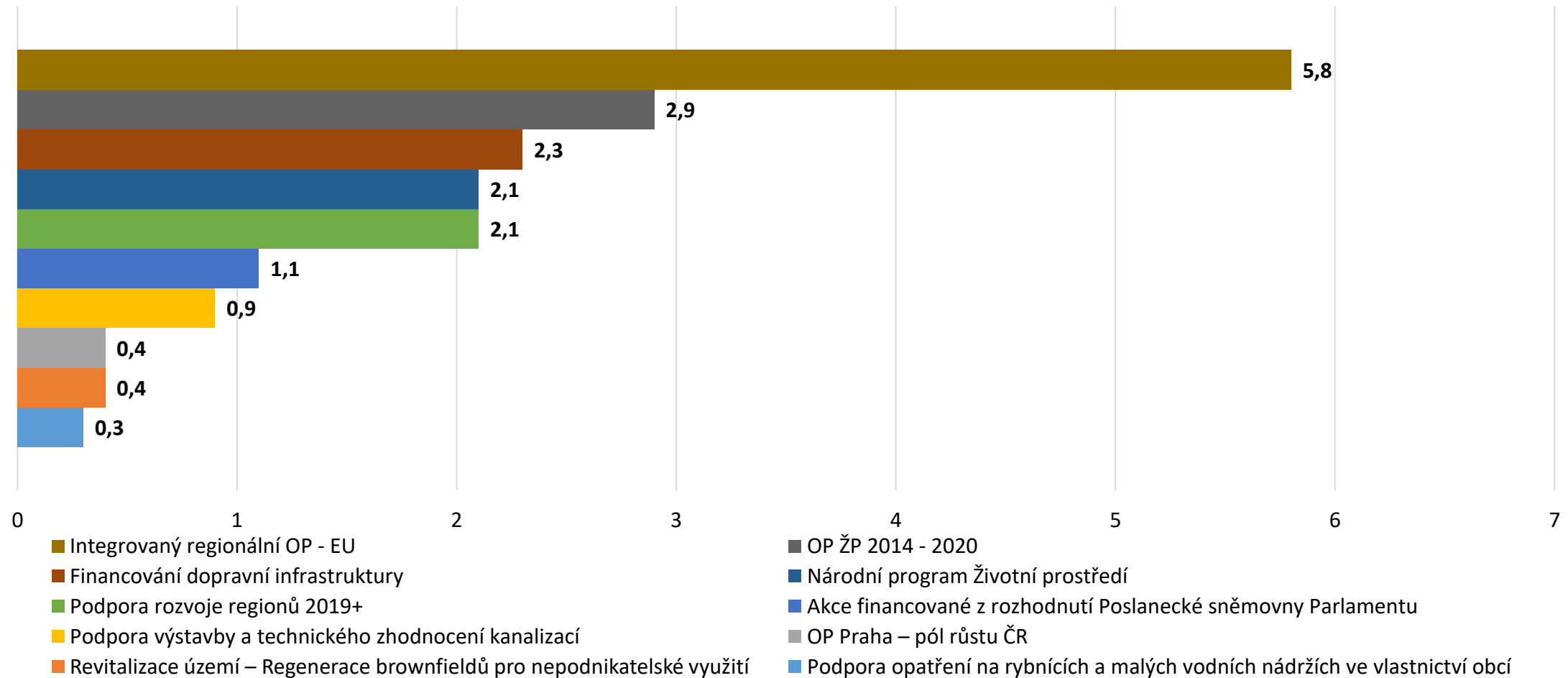
# Příjmy obcí – meziroční změna (v mld. Kč)



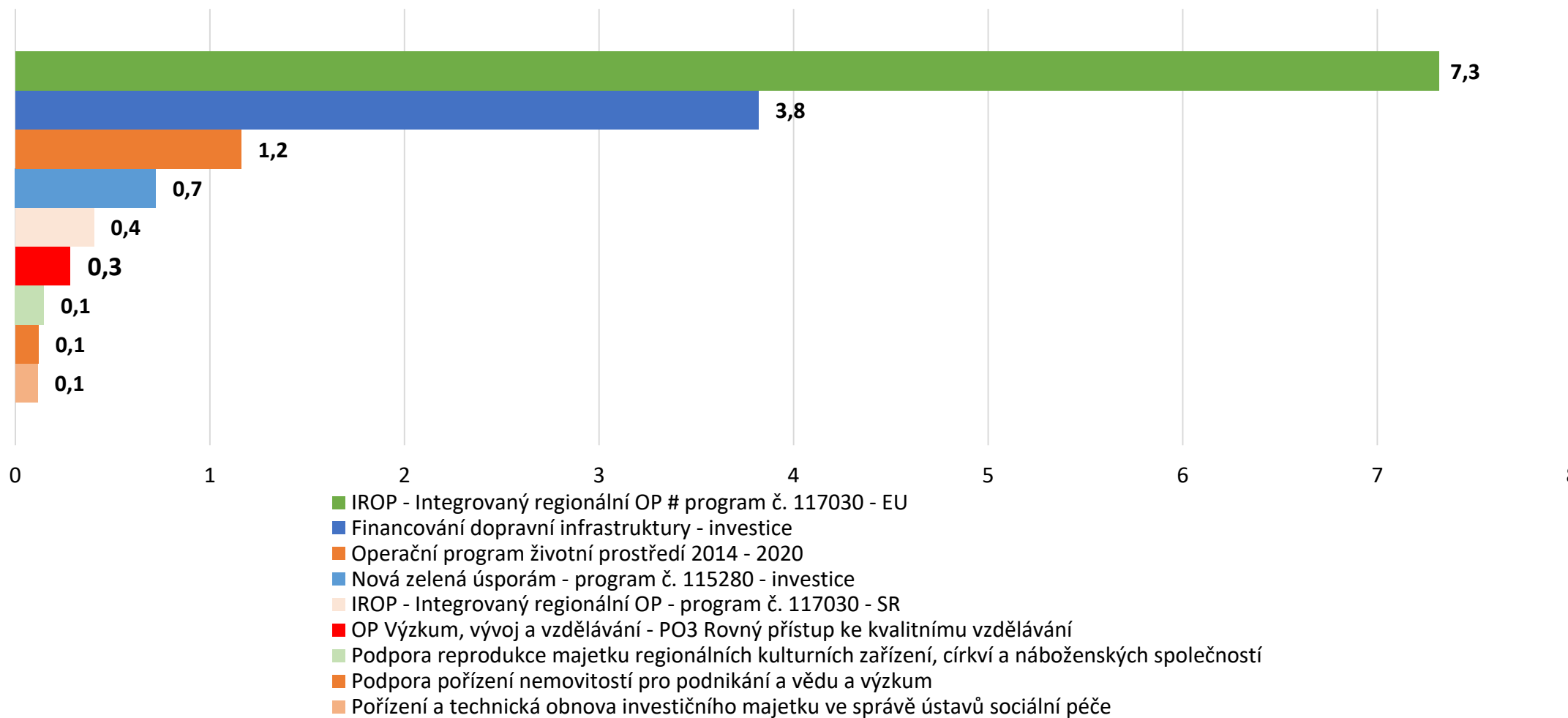
# Příjmy krajů – meziroční změna (v mld. Kč)



# Nejvýznamnější investiční transfery přijaté obcemi v roce 2021 (v mld. Kč)

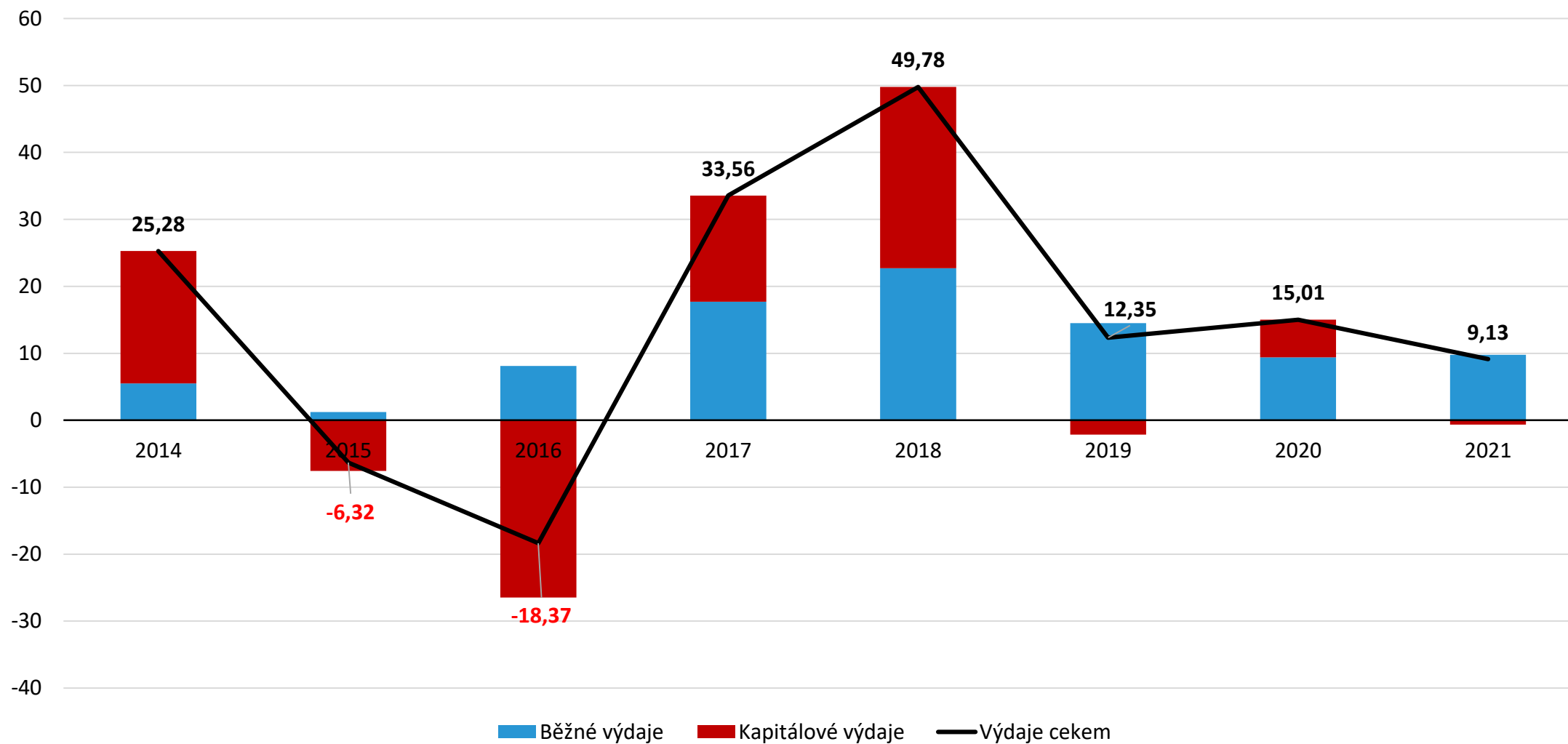


# Nejvýznamnější investiční transfery přijaté kraji v roce 2021 (v mld. Kč)

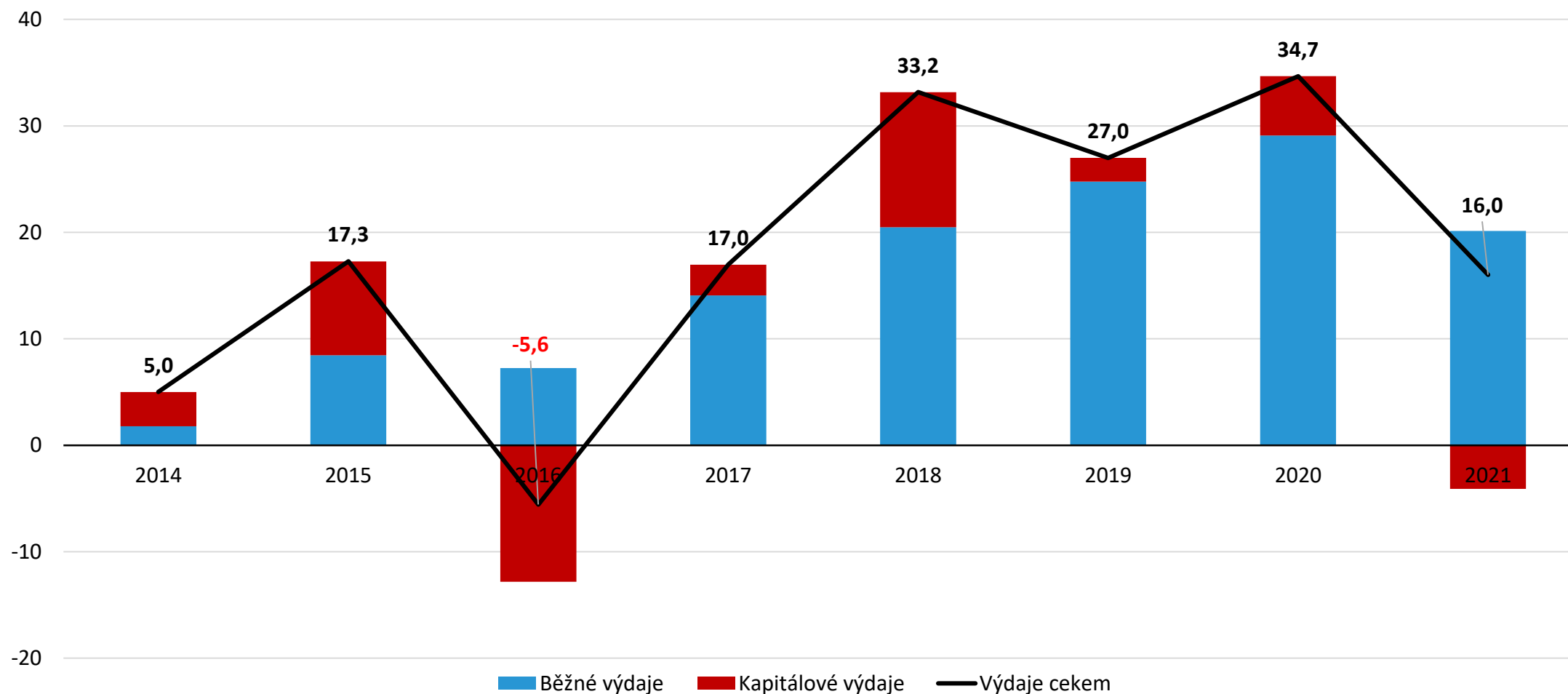




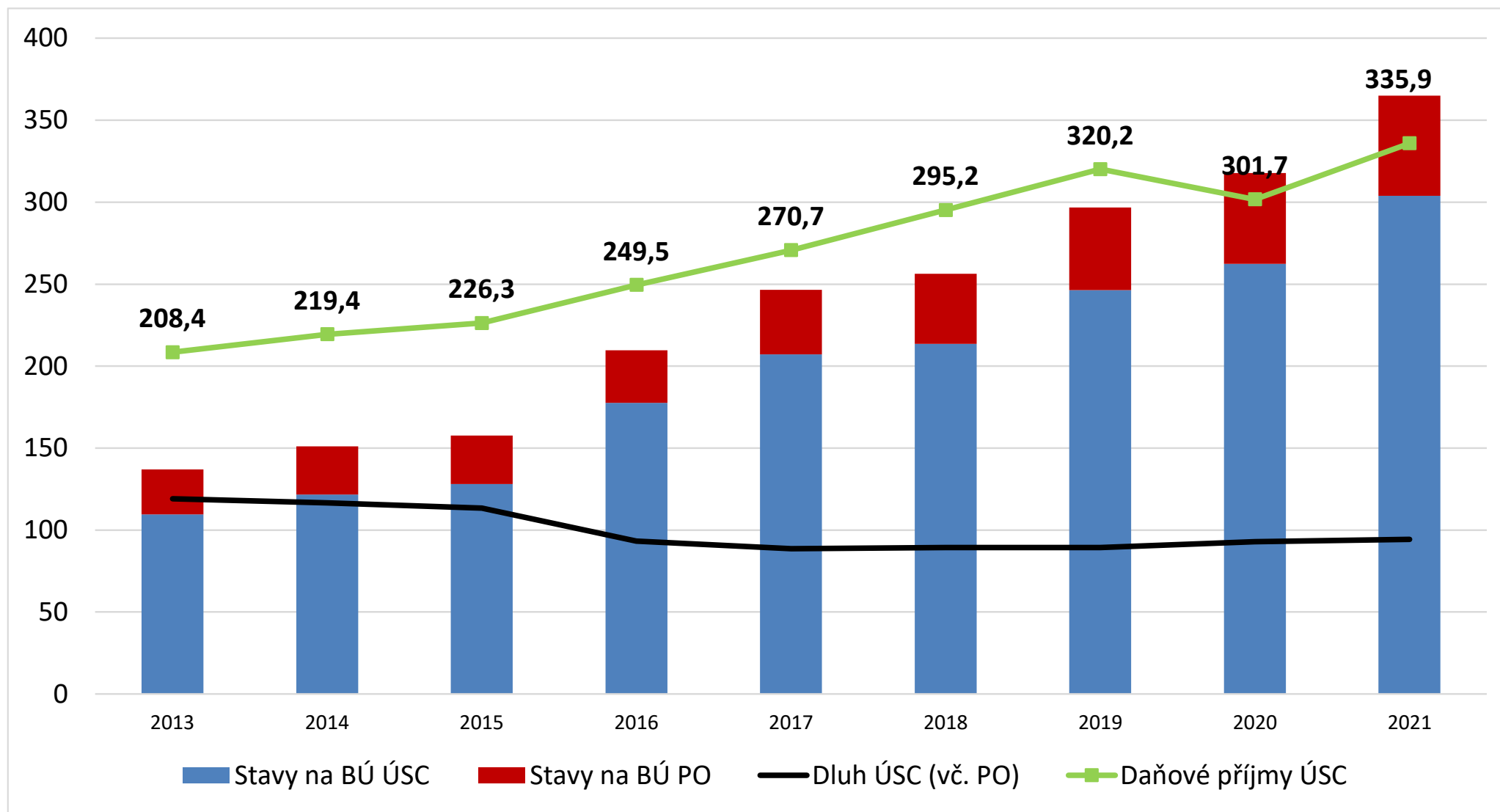
# Výdaje obcí – meziroční změna (v mld. Kč)



# Výdaje krajů – meziroční změna (v mld. Kč)



# Vývoj DP, stavu na BÚ, dluhu a ÚSC



# Daňové příjmy obcí – duben 2022 (výkaz FIN)

Ukazatel	Období		Meziroční srovnání	
	04/2021	04/2022	mil. Kč	%
<b>Daňové příjmy</b>	<b>69 018,0</b>	<b>79 188,0</b>	<b>10 170,0</b>	<b>114,74</b>
z toho:				
<b>Daně z příjmů fyzických osob</b>	<b>14 493,7</b>	<b>14 561,3</b>	<b>67,6</b>	<b>100,47</b>
z toho:				
<i>ze závislé činnosti a funkčních požitků</i>	12 165,6	11 716,3	-449,3	96,31
<i>z přiznání</i>	586,0	687,3	101,3	117,29
<i>z kapitálových výnosů</i>	1 742,1	2 157,7	415,6	123,86
<b>Daně z příjmů právnických osob</b>	<b>16 140,8</b>	<b>16 714,7</b>	<b>573,9</b>	<b>103,56</b>
z toho:				
<i>daň z příjmů právnických osob</i>	13 352,7	12 954,0	-398,7	97,01
<i>daň z příjmů právnických osob za obce</i>	2 788,1	3 760,6	972,5	134,88
<b>Daň z přidané hodnoty</b>	<b>32 822,7</b>	<b>40 143,8</b>	<b>7 321,1</b>	<b>122,31</b>
<b>Daně a poplatky z vybraných činností a služeb</b>	<b>5 328,4</b>	<b>7 486,2</b>	<b>2 157,8</b>	<b>140,50</b>
z toho:				
<i>poplatky a odvody v oblasti život. prostředí</i>	713,3	795,7	82,4	111,55
<i>místní poplatky z vybraných čin. a služeb</i>	2 648,7	3 649,1	1 000,3	137,77
<i>ostatní odvody z vybraných čin. a služeb</i>	83,5	73,5	-9,9	88,11
<i>správní poplatky</i>	747,7	966,4	218,7	129,25
<b>Daně v oblasti hazardních her</b>	<b>1 135,2</b>	<b>2 001,5</b>	<b>866,3</b>	<b>176,31</b>
<b>Daň z nemovitých věcí</b>	<b>232,2</b>	<b>281,8</b>	<b>49,5</b>	<b>121,32</b>

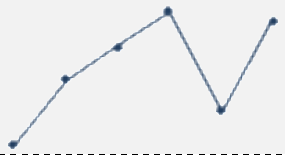
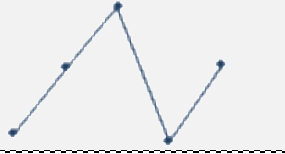
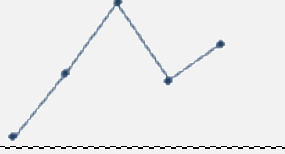

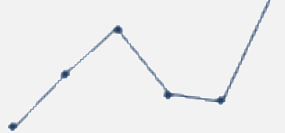


# Daňové příjmy kraje – duben 2022 (výkaz FIN)

Ukazatel	Období		Meziroční srovnání	
	04/2021	04/2022	mil. Kč	%
<b>Daňové příjmy</b>	<b>22 148,7</b>	<b>24 602,5</b>	<b>2 453,7</b>	<b>111,08</b>
z toho:				
<b>Daně z příjmů fyzických osob</b>	<b>5 004,6</b>	<b>5 041,2</b>	<b>36,6</b>	<b>100,73</b>
z toho:				
<i>ze závislé činnosti a funkčních požitků</i>	4 163,3	4 015,1	-148,2	96,44
<i>z přiznání</i>	208,7	246,2	37,5	117,95
<i>z kapitálových výnosů</i>	632,6	780,0	147,4	123,30
<b>Daně z příjmů právnických osob</b>	<b>4 973,4</b>	<b>4 780,8</b>	<b>-192,6</b>	<b>96,13</b>
z toho:				
<i>daň z příjmů právnických osob</i>	4 837,5	4 696,0	-141,5	97,08
<i>daň z příjmů právnických osob za obce</i>	135,9	84,8	-51,1	62,43
<b>Daň z přidané hodnoty</b>	<b>11 891,4</b>	<b>14 553,2</b>	<b>2 661,7</b>	<b>122,38</b>
<b>Daně a poplatky z vybraných činností a služeb</b>	<b>279,3</b>	<b>227,3</b>	<b>-52,1</b>	<b>81,36</b>
z toho:				
<i>poplatky a odvody v oblasti život. prostředí</i>	26,0	26,4	0,3	0,00
<i>místní poplatky z vybraných čin. a služeb</i>	0,0	0,0	0,0	0,00
<i>ostatní odvody z vybraných čin. a služeb</i>	245,3	190,4	-54,9	77,61
<i>správní poplatky</i>	8,0	10,6	2,5	131,32



# CELOSTÁTNÍ INKASO DANÍ – KVĚTEN 2022

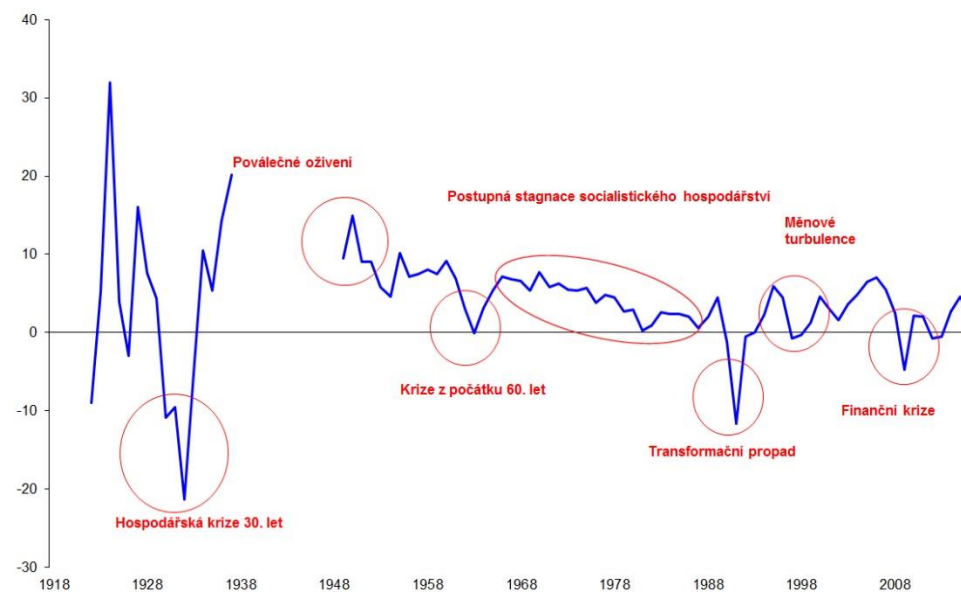
Daně: DPH, DPFO, DPPO						Květen 2022	
mld. Kč	2017	2018	2019	2020	2021	2022	Graf
1. Q	169,25	186,36	195,05	204,26	178,10	201,68	
2. Q	359,50	386,41	412,03	355,75	387,72		
3. Q	540,70	583,69	630,62	579,03	603,19		
4. Q	745,16	807,21	861,12	818,72	836,86		
Květen	254,9	279,93	300,06	270,3	266,92	316,34	

Meziroční rozdíl: 49,42 mld. Kč

Meziroční index: 118,5%



# AKTUÁLNÍ VÝVOJ nejen EKONOMICKÝ




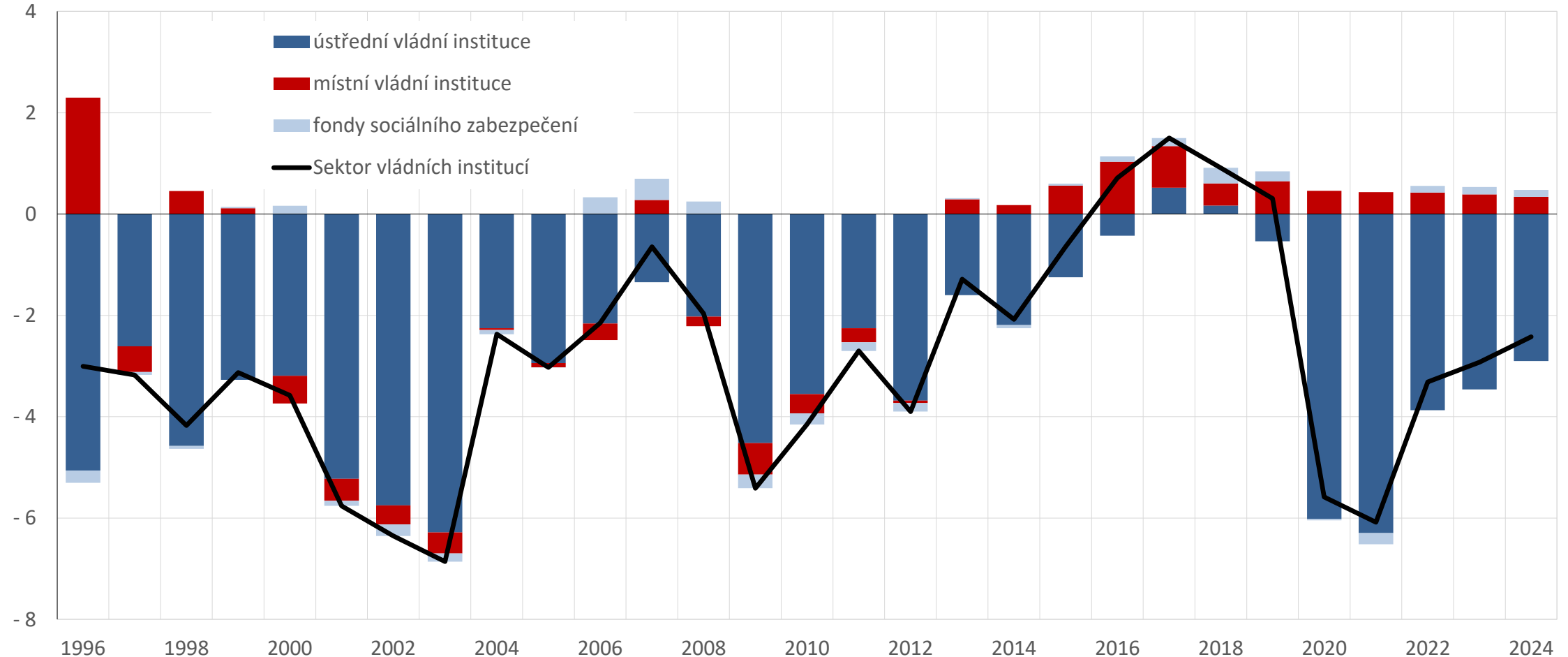
# Hlavní makroekonomické indikátory – duben 2022

		2017	2018	2019	2020	2021	2022	2023	2021	2022
							Aktuální predikce		Minulá predikce	
<b>Nominální hrubý domácí produkt</b>	<i>mld. Kč, b.c.</i>	5 111	5 410	5 790	5 694	6 121	6 618	7 135	6 103	6 617
	<i>růst v %, b.c.</i>	6,5	5,8	7,0	-1,7	7,5	8,1	7,8	7,2	8,4
<b>Reálný hrubý domácí produkt</b>	<i>růst v %, s.c.</i>	5,2	3,2	3,0	-5,8	3,3	1,2	3,6	2,9	3,1
Spotřeba domácností	<i>růst v %, s.c.</i>	4,0	3,5	2,7	-6,8	4,4	0,5	4,5	4,8	2,3
Spotřeba vládních institucí	<i>růst v %, s.c.</i>	1,8	3,8	2,5	3,4	3,0	1,0	1,0	1,9	0,4
Tvorba hrubého fixního kapitálu	<i>růst v %, s.c.</i>	4,9	10,0	5,9	-7,5	0,6	2,2	5,9	0,8	5,4
Příspěvek čistých vývozu k růstu HDP	<i>p.b., s.c.</i>	1,2	-1,2	0,0	-0,5	-3,8	0,1	0,2	-3,0	0,6
Příspěvek změny zásob k růstu HDP	<i>p.b., s.c.</i>	0,5	-0,5	-0,3	-0,8	4,3	0,0	-0,4	3,2	0,0
<b>Deflátor HDP</b>	<i>růst v %</i>	1,3	2,6	3,9	4,4	4,0	6,9	4,1	4,1	5,2
<b>Míra inflace spotřebitelských cen</b>	<i>průměr v %</i>	2,5	2,1	2,8	3,2	3,8	12,3	4,4	3,8	8,5
<b>Zaměstnanost (VŠPS)</b>	<i>růst v %</i>	1,6	1,4	0,2	-1,3	-0,4	1,2	0,2	-0,4	1,1
<b>Míra nezaměstnanosti (VŠPS)</b>	<i>průměr v %</i>	2,9	2,2	2,0	2,6	2,8	2,5	2,6	2,8	2,3
<b>Objem mezd a platů (dom. koncept)</b>	<i>růst v %, b.c.</i>	9,2	9,6	7,8	0,2	6,6	6,0	6,2	5,7	5,4
<b>Saldo běžného účtu</b>	<i>% HDP</i>	1,5	0,4	0,3	2,0	-0,8	-2,2	-1,9	-1,0	-1,3
<b>Saldo sektoru vládních institucí</b>	<i>% HDP</i>	1,5	0,9	0,3	-5,8	-5,9	-4,5	-3,2	-6,1	.
<b>Předpoklady:</b>										
<b>Měnový kurz CZK/EUR</b>		26,3	25,6	25,7	26,4	25,6	24,4	24,2	25,6	24,4
<b>Dlouhodobé úrokové sazby</b>	<i>% p.a.</i>	1,0	2,0	1,5	1,1	1,9	3,9	3,6	1,9	3,3
<b>Ropa Brent</b>	<i>USD/barel</i>	54	71	64	42	71	105	91	71	76
<b>HDP eurozóny</b>	<i>růst v %, s.c.</i>	2,8	1,8	1,6	-6,5	5,3	2,6	2,9	5,1	3,9





# Saldo sektoru vládních institucí a jeho institucionální struktura



# Priority státního rozpočtu na rok 2022

- **schodek SR klesne** v roce 2022 téměř o 100 mld. Kč na **280 mld. Kč**
- **úspory na straně provozu státu ve výši téměř 77 mld. Kč**
  - úspory na provozních výdajích (platy, snížení neinvestičních dotací podnikatelským subjektům, zejména dotací na podporu obnovitelných zdrojů energie o 8 mld. Kč)
- **investice: 204 mld. Kč** (meziročně + 17 mld. Kč; + 9 %)
- **zachování plateb za státní pojištění** na úrovni roku 2021
- **sociální dávky: 743 mld. Kč** (meziročně + 46 mld. Kč; + 6,6 %)
- **nové výdaje**
  - valorizace důchodů
  - navýšení příspěvku na bydlení (řešení krize související s prudkým nárůstem cen energií)
  - nárůst výdajů na obsluhu (vyšší úroky)
  - covid-19 (kompenzace pro podnikatele, kompenzační bonus pro obce a kraje)
  - navýšení vládní rozpočtové rezervy



# Příspěvek na výkon státní správy

## SR 2022

ROKY	Příspěvek	Procentní meziroční nárůst	Meziroční nárůst	Příspěvek	Procentní meziroční nárůst	Meziroční nárůst	Příspěvek	Procentní meziroční nárůst	Meziroční nárůst
2016	8 329			1 070			9 399		
2017	9 078	109%	749	1 141	107%	71	10 219	109%	820
2018	9 550	105%	472	1 197	105%	56	10 747	105%	528
2019	10 517	110%	967	1 317	110%	120	11 831	110%	1 084
2020	10 970	104%	453	1 488	113%	171	12 458	105%	627
2021	11 462	104%	492	1 661	112%	173	13 123	105%	665
2022	11 465	100%	3	1 744	105%	83	13 209	101%	86
Celkem 2022-2016		138%	3 136		163%	674		141%	3 810

- valorizace 2022: obce 0 %; kraje 5 %



# Změny oproti predikci pro SR pro rok 2022

## 1. Aktualizace makroekonomických agregátů – duben 2022

## 2. Změny v diskrečních opatřeních:

### - Nová diskreční opatření:

- **snížení silniční daně** na evropská minima –pouze pro vozidla s hmotností nad 12t již pro rok 2022
- dočasné **snížení spotřební daně z benzínu a nafty o 1,5 Kč** (od 1. 6. do 30. 9. 2022)
- zvýšení limitu pro **odečet darů** od základu daně i pro zdaňovací období 2022 (30 %), navíc s rozšířením okruhu možných příjemců i účelu
- změna ve zdanění příjmů zaměstnance v případě **užívání nízkoemisního vozidla** pro soukromé a služební účely (z 1 % na 0,5 %) již pro zdaňovací období 2022
- přeřazení nabíjecích stanic pro elektromobily a hybridní vozy z 3. do 2. odpisové skupiny od zdaňovacího období 2022

### - Revize diskrečních opatření:

- stravenkový paušál (DPPO – cash rok 2022)
- osvobození úroků ze státních dluhopisů (DPPO – změna od zdaňovacího období 2021)



# Predikce vybraných daňových příjmů obcí

## (propočtová -duben)

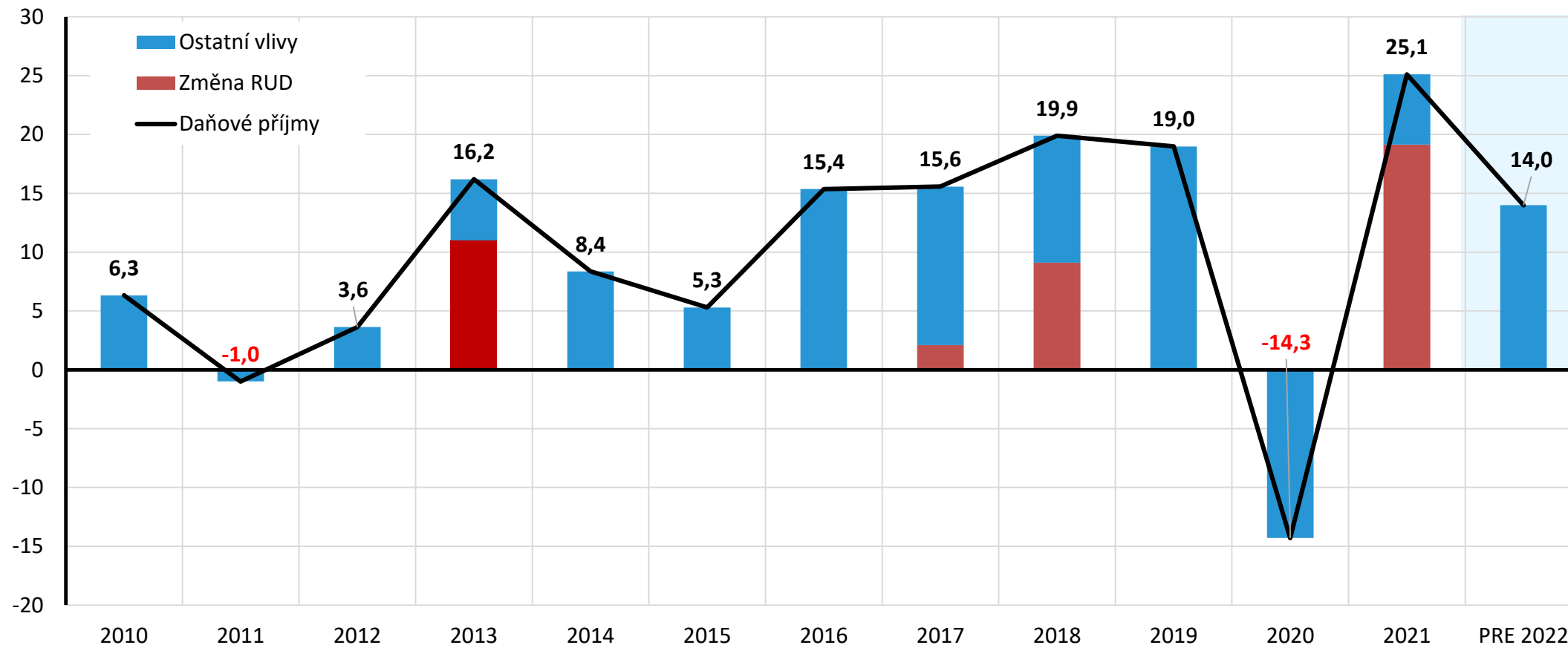
	2021	2022			2023			2024		
OBCE (mld. Kč)	2021	2022	2022-21	2022/21	2023	2023-22	2023/22	2024	2024-23	2024/23
<b>DPH*</b>	<b>119,8</b>	<b>133,4</b>	<b>13,6</b>	<b>11,4%</b>	<b>146,0</b>	<b>12,6</b>	<b>9,4%</b>	<b>152,6</b>	<b>6,6</b>	<b>4,5%</b>
<b>DPPO celkem</b>	<b>58,4</b>	<b>56,4</b>	<b>-2,0</b>	<b>-3,5%</b>	<b>61,6</b>	<b>5,2</b>	<b>9,2%</b>	<b>67,6</b>	<b>6,0</b>	<b>9,7%</b>
<i>DPPO*</i>	51,8	49,6	-2,2	-4,2%	54,4	4,8	9,7%	60,0	5,6	10,3%
<i>DPPO plac. obcemi a kraji</i>	6,6	6,8	0,2	2,7%	7,2	0,4	5,9%	7,6	0,4	5,6%
<b>DPFO celkem*</b>	<b>46,7</b>	<b>47,2</b>	<b>0,5</b>	<b>1,1%</b>	<b>52,1</b>	<b>4,9</b>	<b>10,4%</b>	<b>54,9</b>	<b>2,8</b>	<b>5,4%</b>
<i>DPFO-zvl.sazba</i>	6,3	7,4	1,1	17,5%	7,8	0,4	5,4%	8,2	0,4	5,1%
<i>DPFO- placená poplatníky (z příznání)</i>	2,5	1,8	-0,7	-28,0%	1,7	-0,1	-5,6%	1,8	0,1	5,9%
<i>DPFO-placená plátcí celkem</i>	37,9	38,0	0,1	0,3%	42,6	4,6	12,1%	44,9	2,3	5,4%
<b>Daň z nemovitých věcí</b>	<b>11,8</b>	<b>11,8</b>			<b>11,8</b>			<b>11,9</b>		
<b>Místní, správní poplatky a ost.</b>	<b>8,8</b>	<b>9,2</b>	<b>0,4</b>	<b>4,5%</b>	<b>9,9</b>	<b>0,7</b>	<b>7,6%</b>	<b>10,4</b>	<b>0,5</b>	<b>5,1%</b>
<b>Poplatky za znečišť. život. prostř.</b>	<b>3,3</b>	<b>2,5</b>	<b>-0,8</b>	<b>-23,7%</b>	<b>2,5</b>	<b>0,0</b>	<b>0,0%</b>	<b>2,6</b>	<b>0,1</b>	<b>4,0%</b>
<b>Daň z hazardních her</b>	<b>4,9</b>	<b>6,7</b>	<b>1,8</b>	<b>35,6%</b>	<b>7,0</b>	<b>0,3</b>	<b>4,5%</b>	<b>7,5</b>	<b>0,5</b>	<b>7,1%</b>
<b>Celkem</b>	<b>253,8</b>	<b>267,2</b>	<b>+ 13,5</b>	<b>5,3%</b>	<b>290,9</b>	<b>+ 23,7</b>	<b>8,9%</b>	<b>307,5</b>	<b>+ 16,6</b>	<b>5,7%</b>
<b>Celkem RUD*</b>	<b>218,3</b>	<b>230,2</b>	<b>+ 11,9</b>	<b>5,5%</b>	<b>252,5</b>	<b>+ 22,3</b>	<b>9,7%</b>	<b>267,5</b>	<b>+ 15,0</b>	<b>5,9%</b>

\* Praha je uvedena v sloupcích „kraje“ i „obce“ podle jejího podílu na RUD



# Daňové příjmy obcí a jejich výhled

## – meziroční změny (v mld. Kč)



# Predikce vybraných daňových příjmů krajů

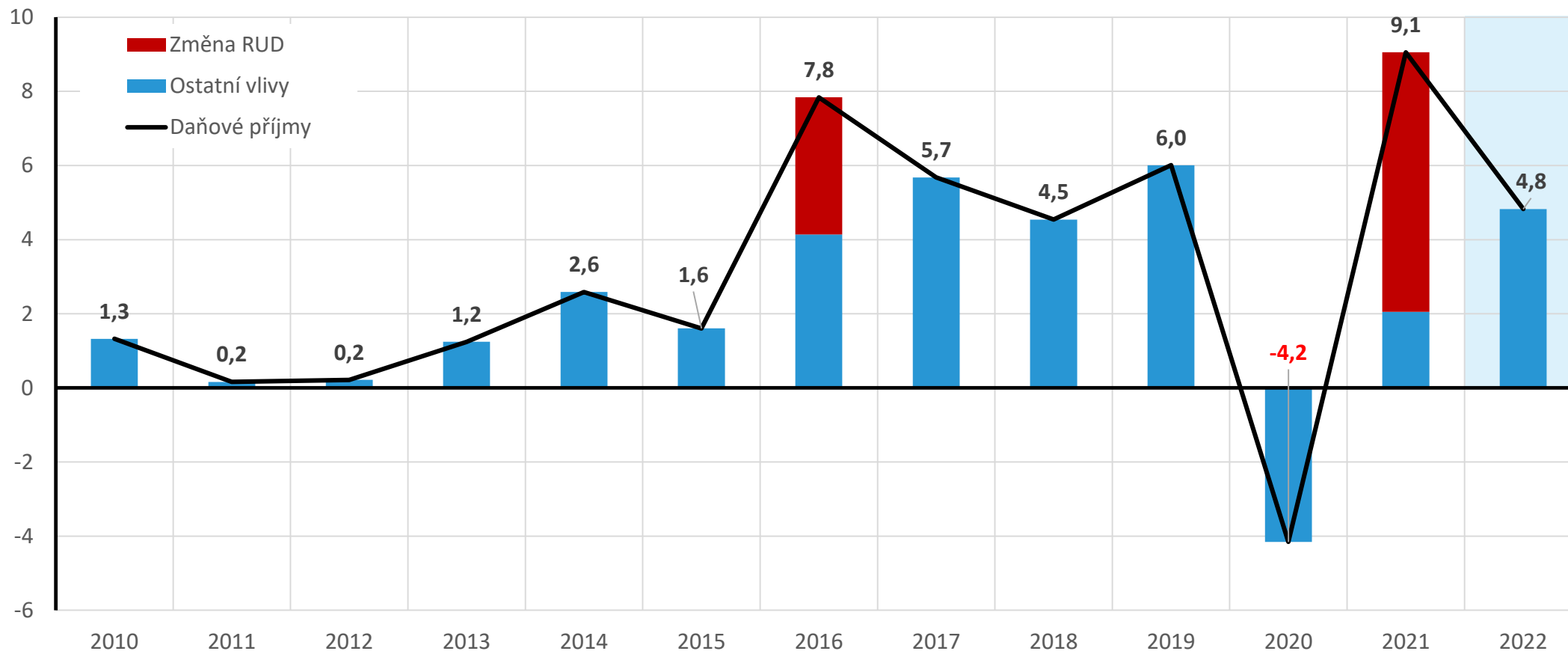
## (propočtová duben)

	2021	2022			2023			2024		
KRAJE (mld. Kč)	2021	2022	2022-21	2022/21	2023	2023-22	2023/22	2024	2024-23	2024/23
<b>DPH*</b>	<b>45,3</b>	<b>50,5</b>	<b>5,2</b>	<b>11,5%</b>	<b>55,3</b>	<b>4,8</b>	<b>9,5%</b>	<b>57,8</b>	<b>2,5</b>	<b>4,5%</b>
<b>DPPO celkem</b>	<b>20,0</b>	<b>19,2</b>	<b>-0,8</b>	<b>-3,9%</b>	<b>21,0</b>	<b>1,8</b>	<b>9,4%</b>	<b>23,1</b>	<b>2,1</b>	<b>10,0%</b>
<i>DPPO*</i>	19,6	18,8	-0,8	-4,1%	20,6	1,8	9,6%	22,7	2,1	10,2%
<i>DPPO plac. obcemi a kraji</i>	0,4	0,4			0,4			0,4		
<b>DPFO celkem*</b>	<b>16,8</b>	<b>17,1</b>	<b>0,3</b>	<b>1,8%</b>	<b>18,9</b>	<b>1,8</b>	<b>10,5%</b>	<b>19,9</b>	<b>1,0</b>	<b>5,3%</b>
<i>DPFO-zvl.sazba</i>	2,4	2,8	0,4	16,7%	3,0	0,2	7,1%	3,1	0,1	3,3%
<i>DPFO- placená poplatníky (z příznání)</i>	0,9	0,7	-0,2	-22,2%	0,6	-0,1	-14,3%	0,7	0,1	16,7%
<i>DPFO-placená plátcí celkem</i>	13,5	13,6	0,1	0,7%	15,3	1,7	12,5%	16,1	0,8	5,2%
<b>Poplatky</b>	<b>0,0</b>	<b>0,7</b>			<b>0,7</b>			<b>0,8</b>		
<b>Celkem</b>	<b>82,1</b>	<b>87,5</b>	<b>+ 5,4</b>	<b>6,6%</b>	<b>95,9</b>	<b>+ 8,4</b>	<b>9,6%</b>	<b>101,6</b>	<b>+ 5,7</b>	<b>5,9%</b>
<b>Celkem RUD*</b>	<b>81,7</b>	<b>86,4</b>	<b>+ 4,7</b>	<b>5,8%</b>	<b>94,8</b>	<b>+ 8,4</b>	<b>9,7%</b>	<b>100,4</b>	<b>+ 5,6</b>	<b>5,9%</b>

\* Praha je uvedena v sloupcích „kraje“ i „obce“ podle jejího podílu na RUD



# Daňové příjmy krajů a jejich výhled – meziroční změny





# Výplata kompenzačního bonusu v roce 2022

- Postup dle zákona č. 519/2021 Sb., o kompenzačním bonusu pro rok 2022.
- Bonusové období **od 22.11.2021 – do 31.12.2021** a za bonusové období od **1.1.2022 – 31.1.2022**.
- Výplata prostředků byla realizována po ukončení rozpočtového provizoria (nárok v jednotlivých případech musí překročit 500 Kč).
- Pro propočet výše příspěvku jednotlivým obcím se postupuje podle poslední aktuální vyhlášky k RUD. U krajů dle přílohy č. 1 k zákonu o RUD.
- ÚSC přísluší 80% z částky vyplaceného kompenzačního bonusu.
- Výplata proběhla v termínu do 15. 4. 2022 na účty obcí a krajů u ČNB.
- Dosud uvolněno **1,2 mld. Kč**, z toho **obcím 0,9 mld. Kč** a **krajům 0,3 mld. Kč**



# Kompenzační příspěvek krajům v souvislosti se zajištěním nouzového přístřeší a ubytování

- usnesení vlády č. **207/2022** ve znění usnesení vlády č. **235/2022**
- **specifikuje podmínky poskytnutí dotace z kapitoly VPS, Rezerva na řešení krizových situací**
- neuplatní se pravidla uvedená v příloze k usnesení vlády č. 911 (SR 2022) ze dne 20. 10. 2021
- prostředky z krizové rezervy **výhradně** k financování kompenzačních příspěvků pro kraje v návaznosti na **nouzové přístřeší a nouzové ubytování**
- **výše** kompenzačního příspěvku:
  - **u dočasného nouzového přístřeší** částkou **200 Kč** na osobu a noc,
  - **u nouzového ubytování:**
    - **až 200 Kč** na osobu a noc v zařízeních (vč. bytů) ve vlastnictví ÚSC nebo jimi zřízených nebo založených právnických osob nebo v účelových zařízeních pro ubytování podle zákona o vysokých školách;
    - **až 250 Kč** na ubytovanou osobu a noc v zařízeních ve vlastnictví ostatních osob;
    - **max. 3 000 Kč** na osobu a měsíc, a **max. 4 osoby v jednom bytě**;



# Kompenzační příspěvek krajům v souvislosti se zajištěním nouzového přístřeší a ubytování

Kraj	Uvolněno za období 24.2.- 30.4.2022 (v Kč)
Pardubický kraj	5 071 950,00
Ústecký kraj	8 848 142,00
Středočeský kraj	6 661 200,00
Hlavní město Praha	2 614 000,00
Olomoucký kraj	1 457 450,00
Jihomoravský kraj	7 566 132,46
Královéhradecký kraj	12 060 154,26
Liberecký kraj	11 128 900,00
Plzeňský kraj	1 829 730,00
Kraj Vysočina	6 628 850,00
Moravskoslezský kraj	25 453 755,00
Zlínský kraj	1 076 850,00
Karlovarský kraj	3 831 749,44
Jihočeský kraj	1 615 099,00
<b>Celkem</b>	<b>95 843 962,16</b>



# Změna zákona o RUD

- **programové prohlášení vlády**
  - **RUD obcí:** „Udržíme stávající financování obcí
  - **RUD krajů:** a změníme RUD krajů na základě shody s AK ČR a navýšení celkové alokace.“
- **u krajů doporučujeme**
  - stanovit několik **jednoduchých a transparentních** kritérií
  - u kterých je existuje **verifikovaný zdroj dat**, který se pravidelně aktualizuje
- MF považuje za **smysluplná** následující **kritéria**:
  - počet obyvatel kraje
  - počet obcí v kraji
  - rozloha kraje
  - případně taky*
    - počet žáků středních škol zřizovaných krajem
    - délka silnic II. a III. třídy
- zrušení krajského podílu pro hl. m. Prahu (zahrnutí Prahy do RUD obcí)
- **navýšení RUD** pouze na úkor **zrušení stávajících dotačních titulů**, kterými se dofinancovávají činnosti, které mají být financovány z RUD (dopr. obslužnost v železniční dopravě, SFDI)



# Děkujeme za pozornost

[monitor.statnipokladna.cz](https://monitor.statnipokladna.cz)

<https://www.mfcr.cz/cs/verejny-sektor/uzemni-rozpocety/metodicka-podpora>

