



Národní monitorovací  
středisko pro drogy  
a závislosti



Úřad vlády  
České republiky

# Aktuální situace v oblasti závislosti v České republice

Pavla Chomynová

# Souhrnná zpráva

## o závislostech v České republice



> 2024

**Zpráva**  
o tabákových  
a nikotinových výrobcích  
v České republice 2024

> 2024

**Zpráva**  
o nelegálních drogách  
v České republice 2024

> 2024

**Zpráva**  
o alkoholu  
v České republice 2024

> 2024

**Zpráva**  
o hazardním hraní  
v České republice 2024

> 2024

**Zpráva**  
o problematickém užívání  
psychoaktivních léků  
v České republice 2024

> 2024

**Zpráva**  
o digitálních závislostech  
v České republice 2024

> 2024



# Odhad počtu osob v riziku závislosti – *Souhrnná zpráva o závislostech 2024*



Národní monitorovací  
středisko pro drogy  
a závislosti

## Souhrnná zpráva

o závislostech  
v České republice



> 2024



**Denní kuřáci**

**1,5–2,1 mil.**

**Denní konzumenti alkoholu**

**640 tis.–1 mil.**

**Rizikové pití alkoholu**

**1,3–1,6 mil.**

> **v tom škodlivé pití**

**600–900 tis.**

**Problematické užívání psychoakt. léků**

**1,1–1,4 mil.**

**Intenzivní uživatelé konopných látek**

**350–470 tis.**

> **v tom ve vysokém riziku**

**160–250 tis.**

**Lidé užívající drogy rizikově**

**45–47 tis.**

> **uživatelé pervitinu**

**34–38 tis.**

> **uživatelé opioidů**

**9–10 tis.**

**Osoby v riziku problémového hraní**

**180–275 tis.**

> **v tom ve vysokém riziku**

**50–140 tis.**

**Osoby v riziku digitální závislosti**

**330–450 tis.**

> **v tom ve vysokém riziku**

**120–165 tis.**



Zdroj: Chomynová et al. (2025)



# Dopady užívání, léčba/kontakt se službami, společenské náklady – Souhrnná zpráva o závislostech 2024

Závislostní chování	Úmrtí spojená s užíváním návykových látek Celkem	Přímá (předávkování)	Úmrtí pod vlivem
Kouření	16–18 tis.	-	-
Konzumace alkoholu	6–7 tis.	200–250	500–600
Užívání psychoaktivních léků	n.a.	10–15	} 130–150
Užívání nelegálních drog	1,0–1,3 tis.	50–70	

Závislostní chování	Odhad počtu osob v kontaktu se službami	Společenské náklady (v Kč)
Kouření	500–1 tis.	100–170 mld.
Konzumace alkoholu	25–35 tis.	50–57 mld.
Užívání psychoaktivních léků	2–3 tis.	n.a.
Užívání nelegálních drog	50–60 tis.	6–7 mld.
Hazardní hraní	3–4 tis.	14–16 mld.
Digitální závislosti	300–600	n.a.

Zdroj: Chomynová et al. (2025)

# Zpráva

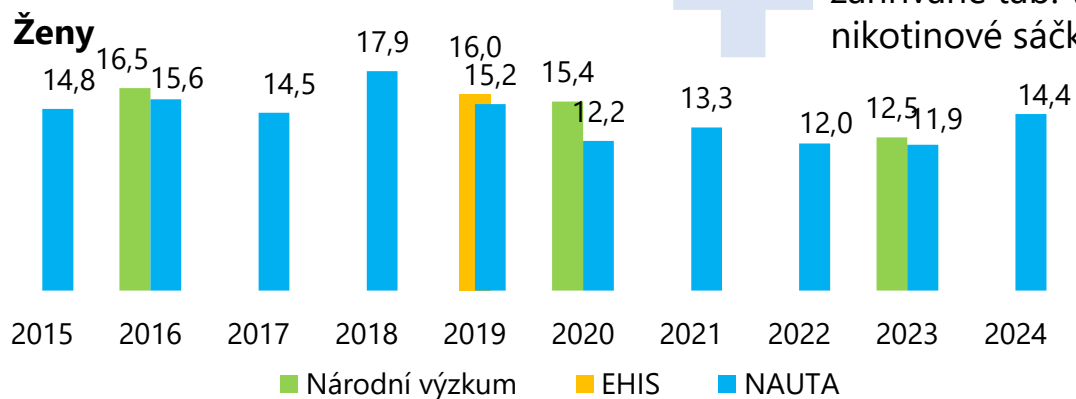
## o tabákových a nikotinových výrobcích



**Míra denního kouření mírně klesá, u dospělých i u dětí roste míra užívání alternativních výrobků.**

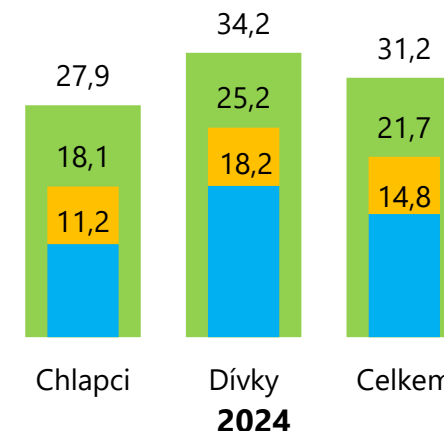
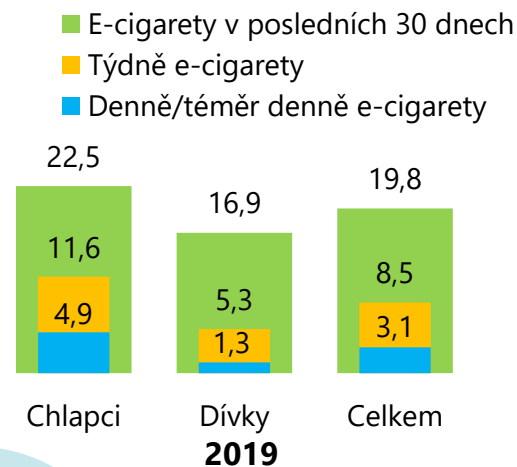
**Denní kouření cca 20 % dospělých  
cca 1,5–2,1 mil. denních kuřáků**

e-cigarety 8–11 %  
zahříváné tab. výrobky 4–6 %  
nikotinové sáčky 1–3 %



**E-cigarety 31,2 % dospívajících**

e-cigarety 31 %  
zahříváné tab. výrobky 7 %  
nikotinové sáčky 10 %



**16–18 tis. úmrtí ročně**

**ZN průdušnice, průdušek a plic 5 tis.  
CHOPN 3 tis.**

**Střední délka života u  
kuřáků je o 10–11 let nižší  
než u nekuřáků.**

**Společenské náklady  
100–170 mld. Kč**

**Inkaso spotřební daně  
54 mld. Kč**

**Ročně se pokusí přestat s kouřením 27–30 % kuřáků.**

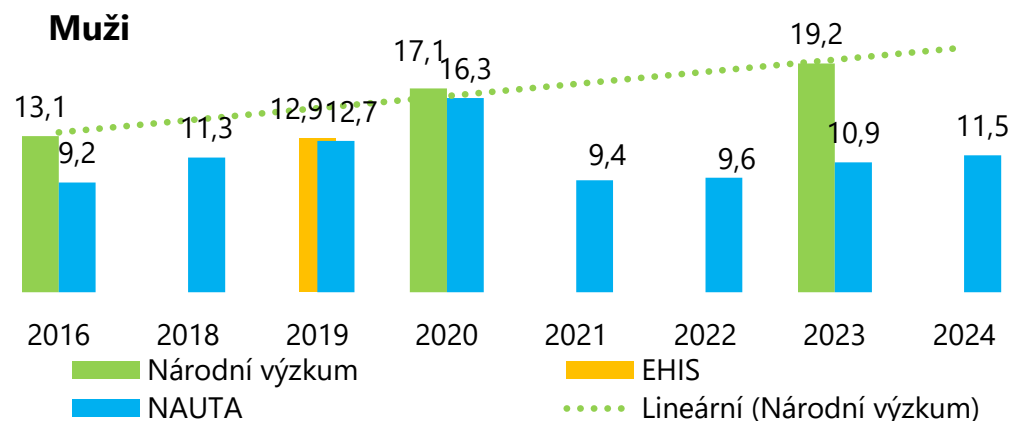
**odvykací pokusy bez odborné intervence mají úspěšnost 3–5 %  
krátká intervence zvyšuje úspěšnost na cca 10 %  
krátká intervence v kombinaci s farmakoterapií cca 20 %  
intenzivní intervence v kombinaci s farmakoterapií cca 30–35 %**

**V léčbě je ročně  
500–1000 osob.**

# Zpráva o alkoholu



**Spotřeba alkoholu mezi dospělými zůstává vysoká, podíl denních konzumentů roste.**



**denní pití alkoholu 7–11 % dospělých  
časté pití nadměrných dávek 10–13 %**

**v kategorii rizikového pití 15–19 % dospělých  
1,3–1,6 mil. v riziku vzniku problémů**

**6–10 % spadá do kategorie škodlivého pití  
= 600–900 tis.**

## 6–7 tis. úmrtí ročně

**nejvyšší zátěž ve věkové skupině 35–44 let**

**u 2–3 tis. úmrtí je alkohol jedinou příčinou**

**2 257 v r. 2023**

**1 652 alkoholické onemocnění jater**

**506 intoxikace alkoholem**



**ročně 13–14 tis. hospitalizací na nemoci zcela přiřaditelné alkoholu**

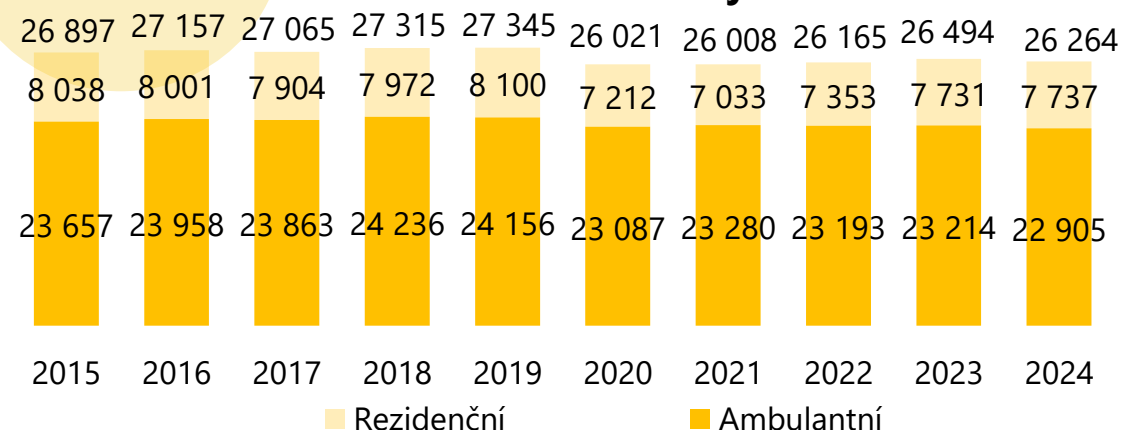
**ročně 15–16 tis. případů hospitalizací pro úraz pod vlivem alkoholu**

**dopravní nehody** pod vlivem alkoholu: 4,8 tis. ročně  
alkohol a **domácí násilí** (až 2/3 případů domácího násilí)

**Společenské náklady  
50–57 mld. Kč**

**Inkaso spotřební daně  
14 mld. Kč**

**Počet osob v léčbě v souvislosti s užíváním alkoholu je dlouhodobě vysoký.**

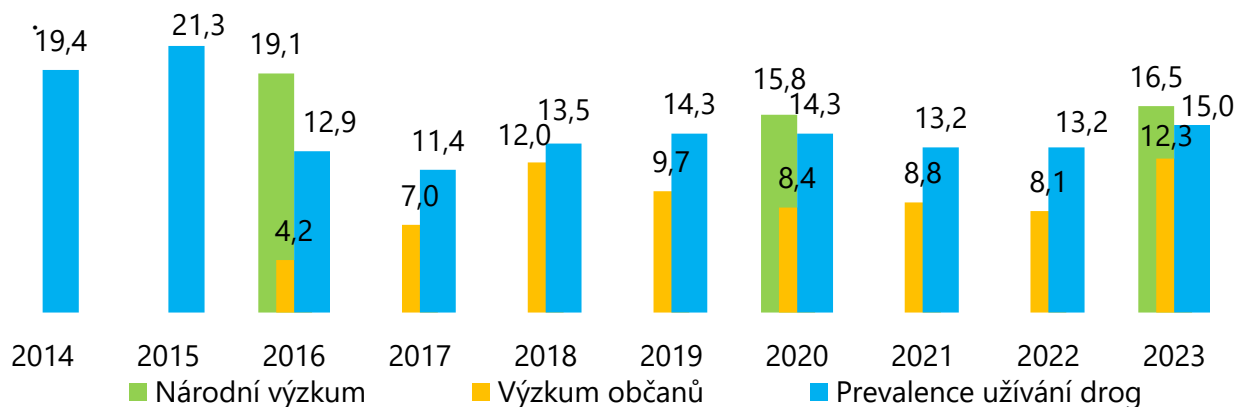


# Zpráva

## o problematickém užívání psychoaktivních léků



(1) pravidelné užívání léků po dobu delší než 6 týdnů, (2) užívání v rozporu s doporučením lékaře, (3) léky získali jinak než na lékařský předpis, (4) subjektivní pocit, že v posledních 12 měsících užívali léky ve větším množství, než by měli



**dlouhodobě 12–15 % dospělých  
1,1–1,4 mil. osob**

**až 1,1 mil. sedativa  
až 670 tis. opi analgetika**

**9,9 % mužů a  
19,9 % žen**

**3,9 % denně = 350 tis. osob**

### dopady:

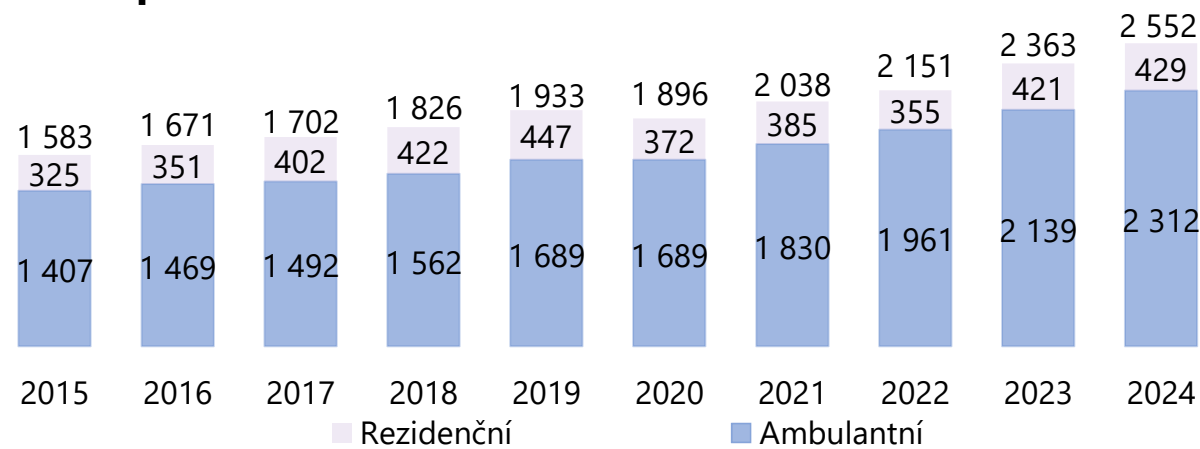
**10–15 případů úmrtí na předávkování ročně**

**10–20 benzodiazepiny  
15–30 opioidy, včetně opioidních analgetik**



**úmrtí pod vlivem úrazy pod vlivem**

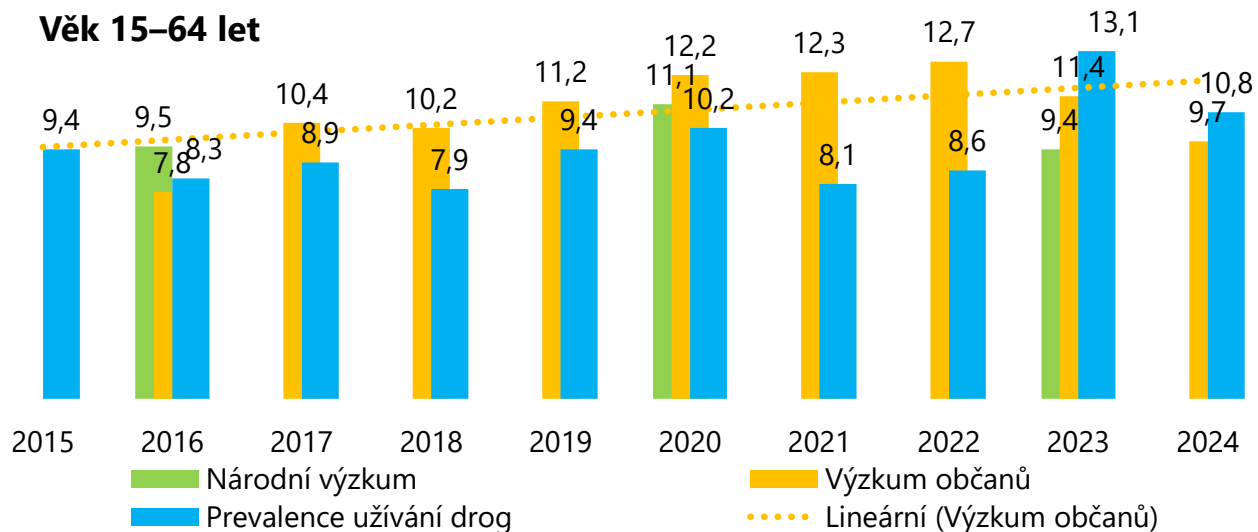
### Roste počet osob v léčbě v souvislosti s nadužíváním léků



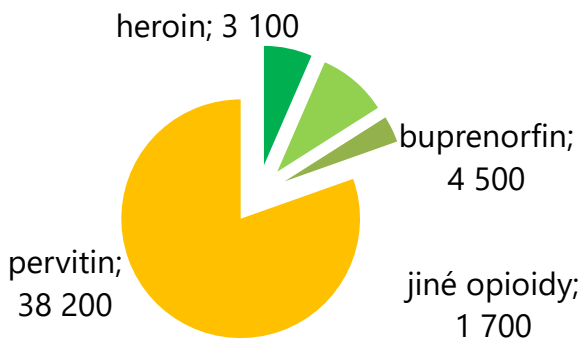
# Zpráva o nelegálních drogách

Míra užívání nelegálních drog je dlouhodobě stabilní, u dospívajících klesá

Věk 15–64 let



**47 500 lidí užívajících drogy rizikově,  
90 % injekčně (42 500 osob)**



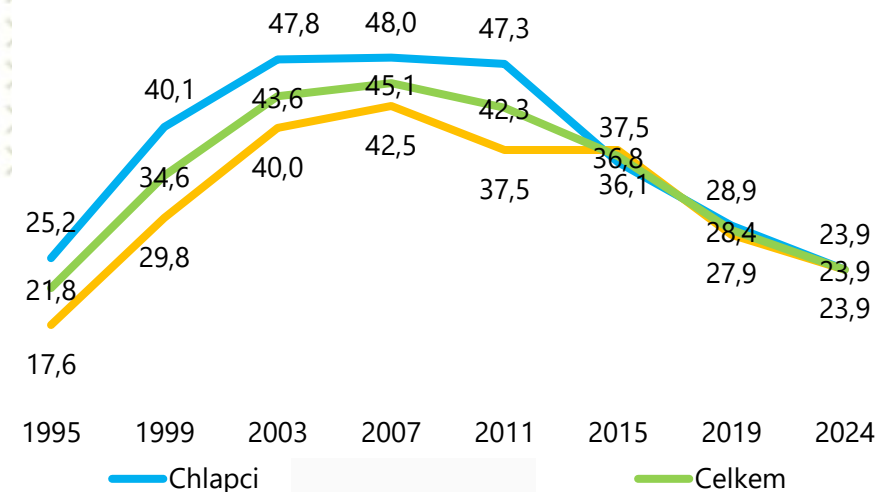
dopady:

úmrtní pod vlivem  
úrazy pod vlivem  
infekce

**50–75 případů úmrtí na  
předávkování ročně**

**30 pervitin  
26 opioidů, včetně  
opioidních analgetik**

**Konopné látky mezi dospívajícími, studie  
ESPAD**

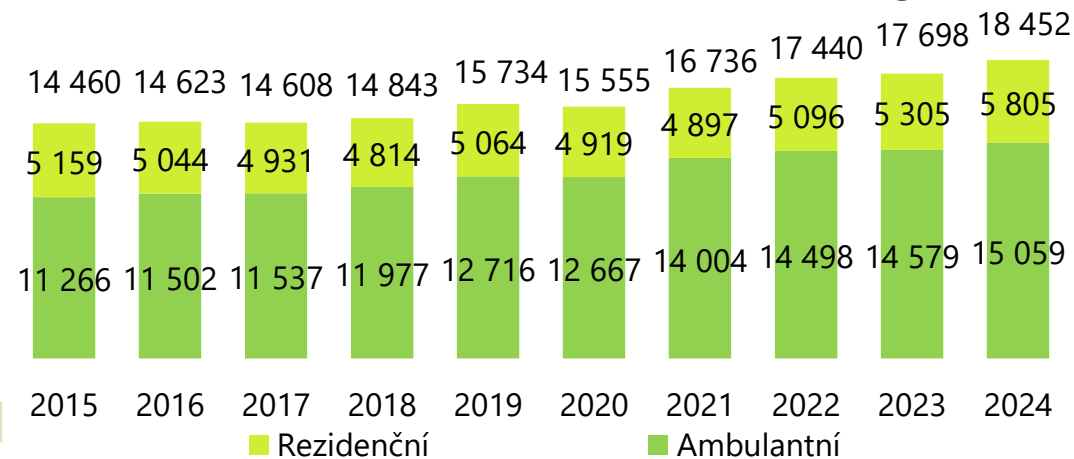


**18,9 %**



**22,9 %**

**Roste počet osob v léčbě v souvislosti s drogami**



**43 tis. v kontaktu s HR službami**

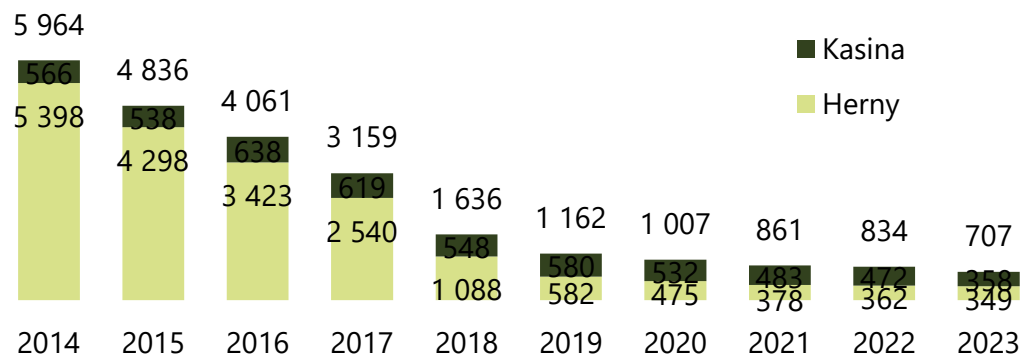
# Zpráva o hazardním hraní

## nabídka HH je dlouhodobě vysoká

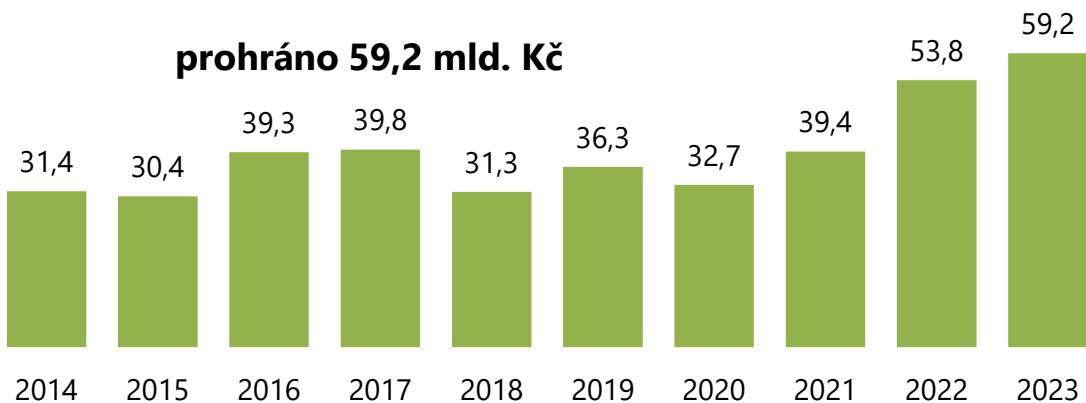
povolení provozovat HH má 54 společností, nejvíce pro TH (38) a živé hry land-based (33)

roste počet společností s povolením pro provoz online TH, loterií a živé hry

počet provozoven pro TH i ŽH klesá

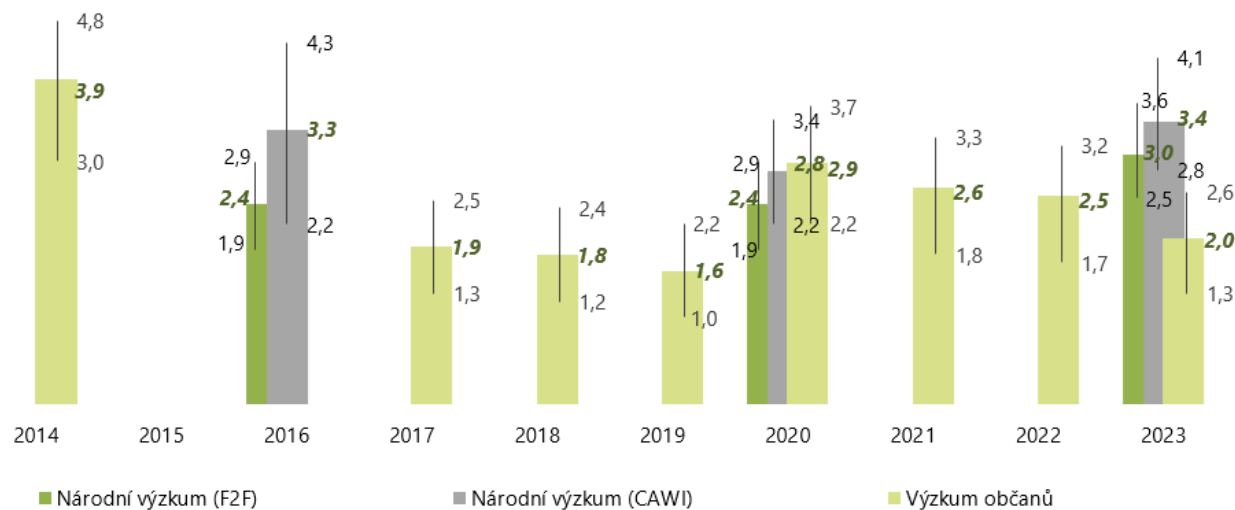


prohráno 59,2 mld. Kč

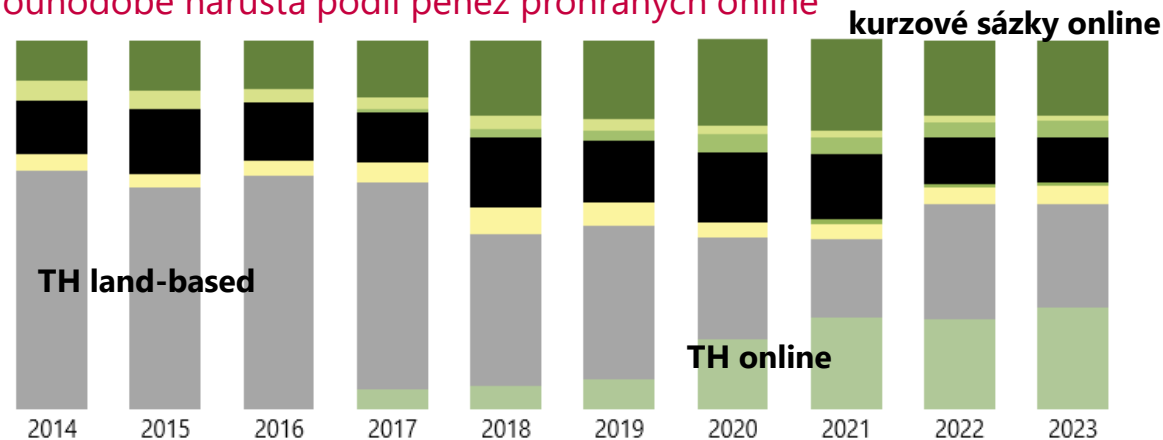


výnos daně z HH roste: 18,6 mld. Kč

## 2–3 % dospělých spadají do kategorie problémového hraní



## dlouhodobě narůstá podíl peněz prohraných online



## kurzové sázky online

# Zpráva o digitálních závislostech

Digitální závislost bývá obvykle definována jako **kompulzivní užívání digitálních technologií**, ve kterém je pokračováno i přes jeho **negativní důsledky**.

podíl dospělých v riziku digitální závislosti  
**dlouhodobě 4–6 %  
dospělé populace**



**330–450 tis. osob  
v tom 120–165 tis. osob  
ve vysokém riziku**

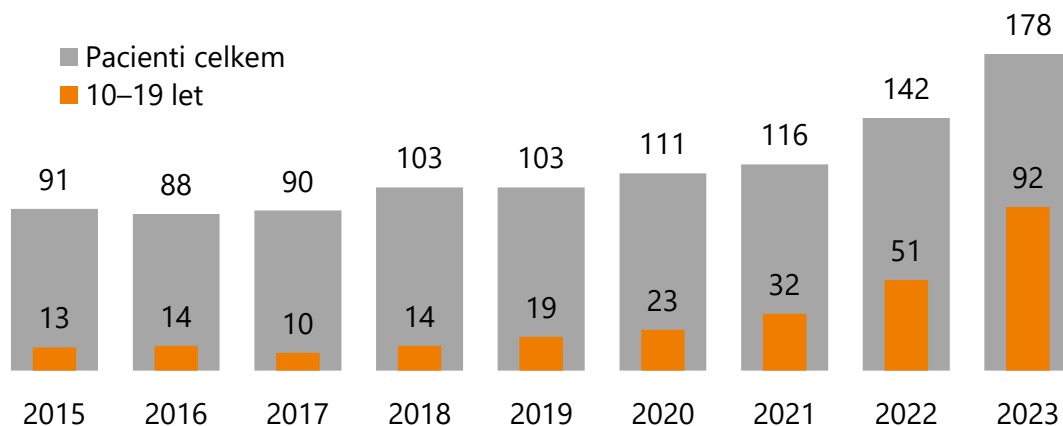
**až 25 % dospívajících v riziku (ESPAD 2024)**



**12 % dospívajících – v souvislosti  
s hraním her)**

**29 % v riziku nadměrného  
trávení času na sociálních sítích**

**roste počet osob v léčbě v souvislosti s nadužíváním technologií**



**dopady:**

**přímé: zdravotní,  
zanedbávání spánku,  
hygieny, únava**

**dlouhodobé: sociální,  
omezení kontaktů,  
zanedbávání práce,  
volnočasových aktivit**

**U dospívajících spojitost s úzkostnými  
poruchami, ADHD, depresivními stavy,  
sebevražednými myšlenkami, ale i s agresivitou  
a konzumací alkoholu.**



# Odhad počtu osob v riziku závislosti – *Souhrnná zpráva o závislostech 2024*



Národní monitorovací  
středisko pro drogy  
a závislosti

**Souhrnná zpráva**  
o závislostech  
v České republice



> 2024



**Denní kuřáci**

**Denní konzumenti alkoholu**

**Rizikové pití alkoholu**

> **v tom škodlivé pití**

**Problematické užívání psychoakt. léků**

**Intenzivní uživatelé konopných látek**

> **v tom ve vysokém riziku**

**Lidé užívající drogy rizikově**

> **uživatelé pervitinu**

> **uživatelé opioidů**

**Osoby v riziku problémového hraní**

> **v tom ve vysokém riziku**

**Osoby v riziku digitální závislosti**

> **v tom ve vysokém riziku**

**1,5–2,1 mil.**

**640 tis.–1 mil.**

**1,3–1,6 mil.**

**600–900 tis.**

**1,1–1,4 mil.**

**350–470 tis.**

**160–250 tis.**

**45–47 tis.**

**34–38 tis.**

**9–10 tis.**

**180–275 tis.**

**50–140 tis.**

**330–450 tis.**

**120–165 tis.**

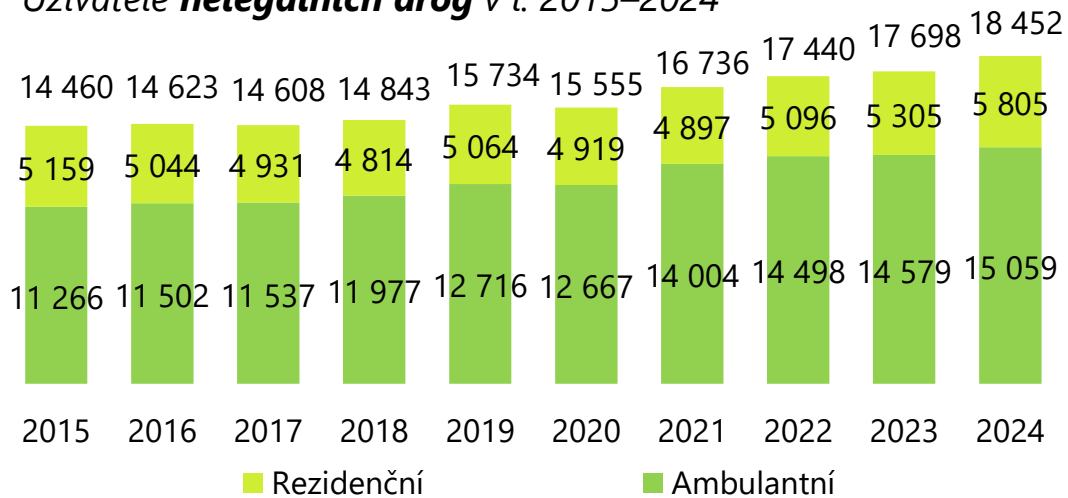


Zdroj: Chomynová et al. (2025)

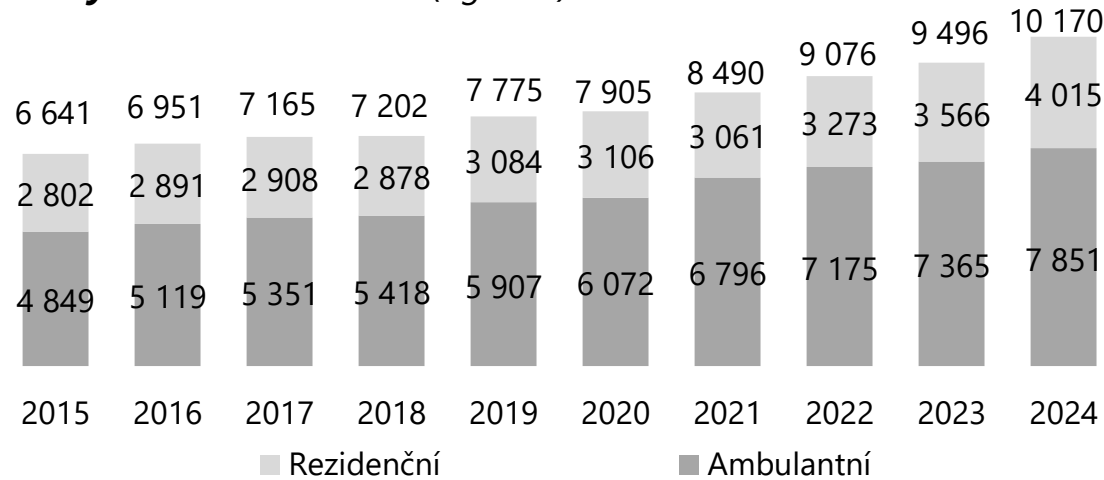


# Roste počet osob v ambulantní a rezidenční psychiatrické péči, zejména v souvislosti s užíváním kombinace látek a psychoaktivních léků.

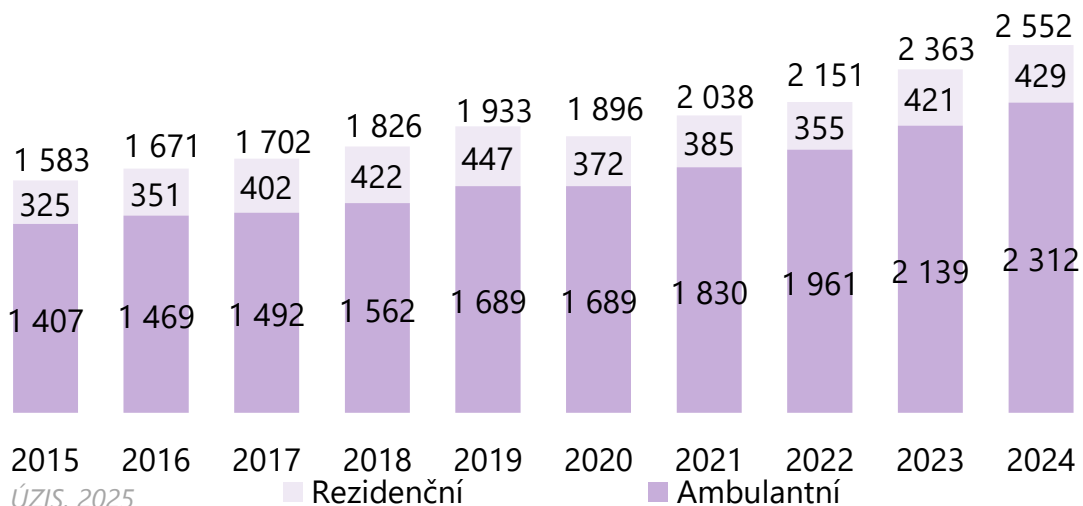
Uživatelé **nelegálních drog** v l. 2015–2024



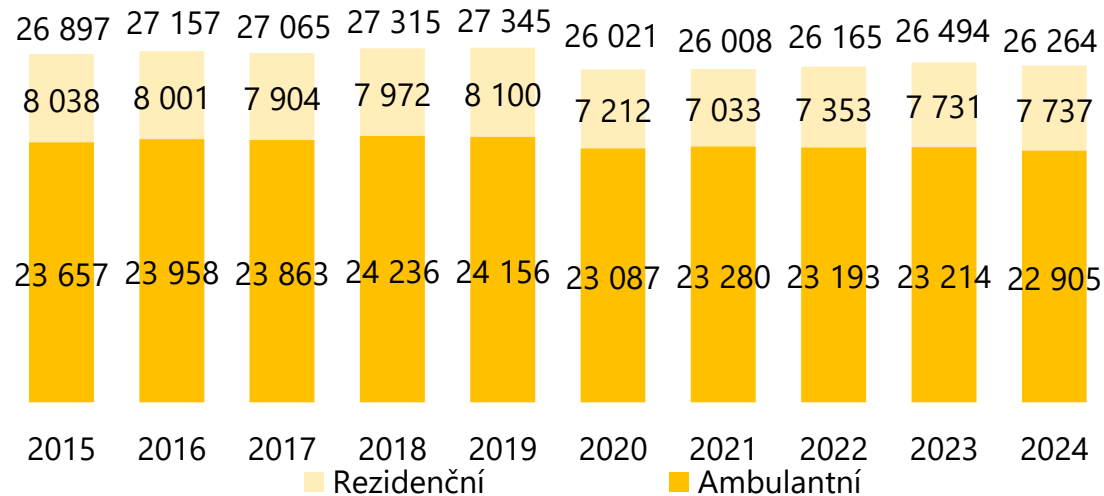
Polyvalentní uživatelé (dg. F19) v l. 2015–2024



Uživatelé **psychoaktivních léků** (dg. F13) v l. 2015–2024



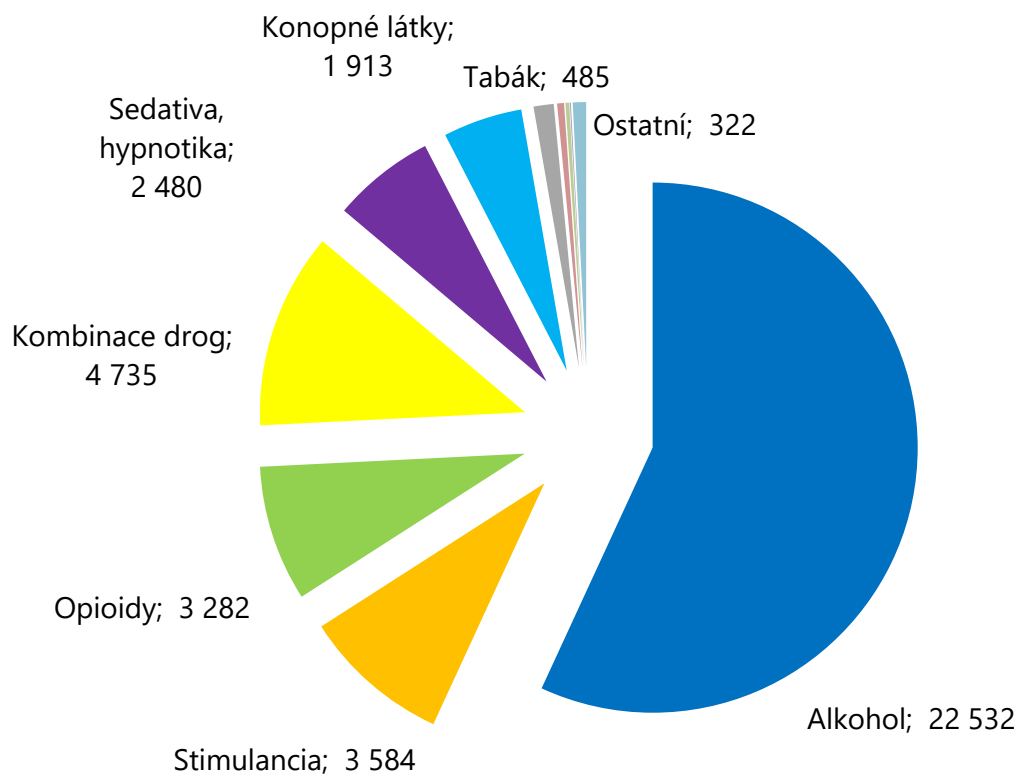
Uživatelé **alkoholu** (dg. F10) v l. 2015–2024



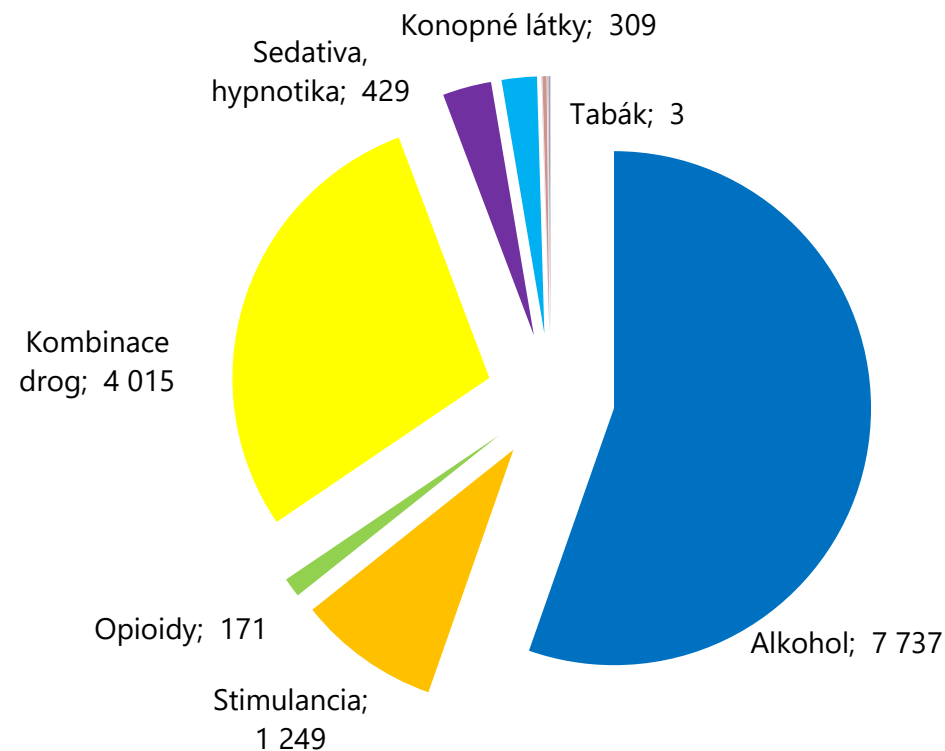


# Uživatelé alkoholu tvoří více než 50 % pacientů ambulantní i rezidenční psychiatrické péče (2024).

**Ambulantní: 39 615 pacientů**



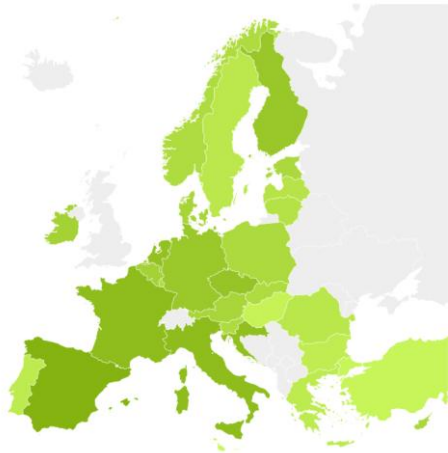
**Rezidenční: 13 111 pacientů**



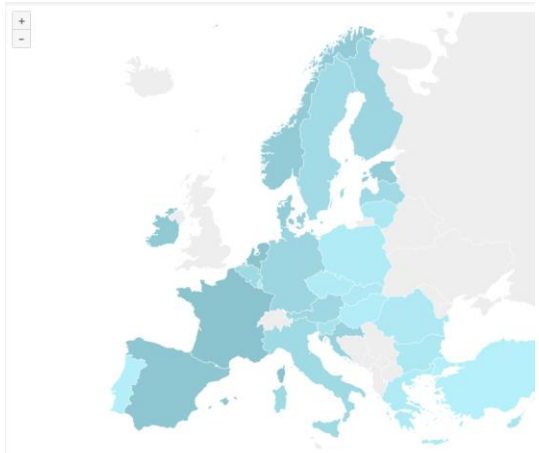


# Souhrnná zpráva o závislostech umožňuje porovnat situaci v ČR s evropskými zeměmi.

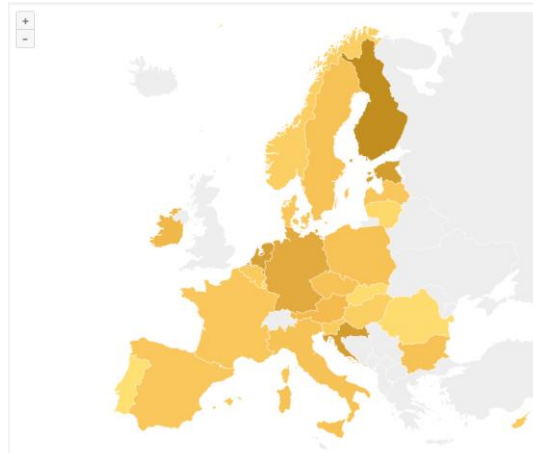
**Konopí**, populace 15–34 let



**Kokain**, populace 15–34 let

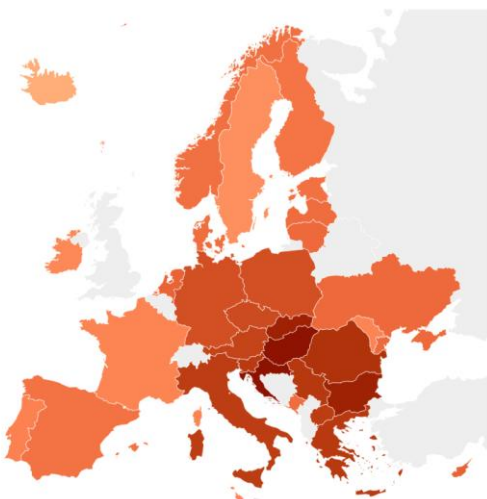


**Amfetaminy**, populace 15–34 let

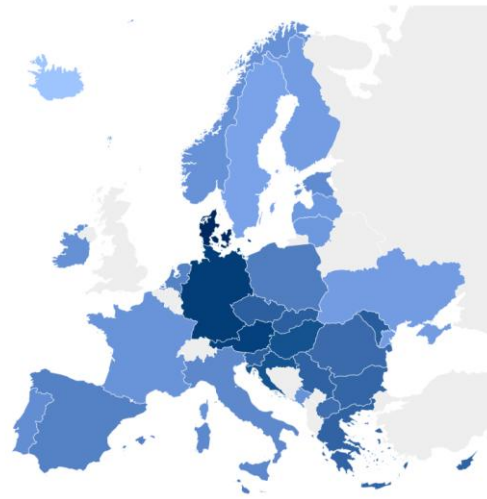


Zdroj: EUDA (2025) – Evropská zpráva o drogách, Studie ESPAD 2024

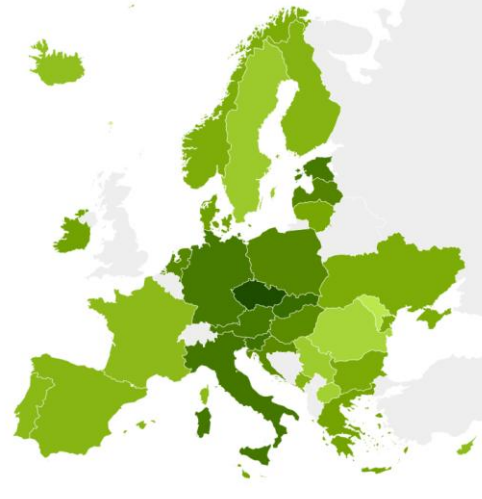
**Kouření**, studie ESPAD, 16letí



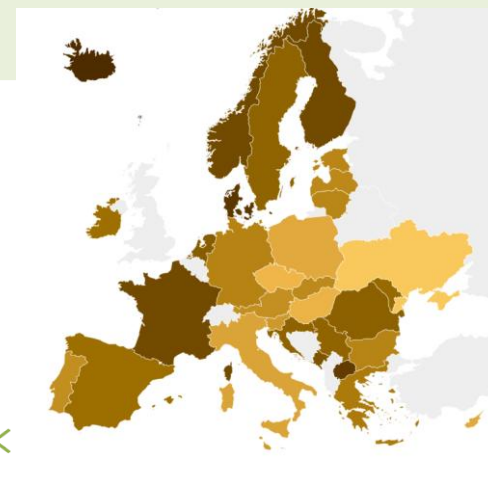
**Alkohol**, studie ESPAD, 16letí



**Konopné látky**, studie ESPAD, 16letí



**Duševní zdraví**, studie ESPAD, 16letí





Národní monitorovací  
středisko pro drogy  
a závislosti



Úřad vlády  
České republiky

# Aktuální trendy v oblasti závislostního chování mezi děťmi a dospívajícími: Výsledky studie ESPAD 2024

Pavla Chomynová

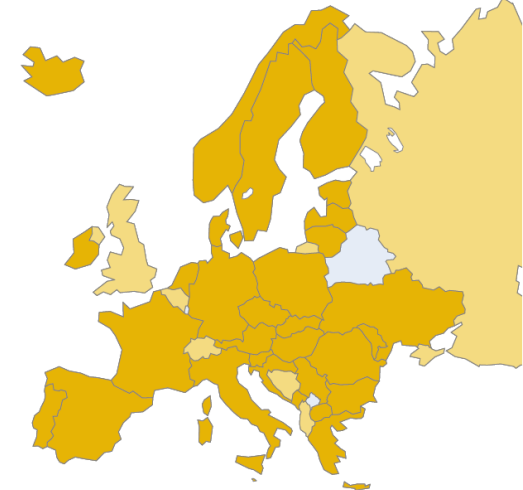


European School  
Survey Project on  
Alcohol and Other  
Drugs (ESPAD)

20 May 2025



# ESPAD: Cíle a principy



● Collected data in 2024

## Evropská školní studie o alkoholu a jiných drogách

= největší celoevropská studie přímo zaměřená na užívání návykových látek a další formy rizikového chování u adolescentů ve věku 15–16 let (~30–40 evropských zemí)



### Srovnatelnost:

**Jednotná metodologie** = dotazník, termín sběru dat, postup sběru dat ve třídách, jednotný formát databáze, jednotný přístup k čištění dat a analýze dat

**Cílová skupina** = studenti, kteří v roce sběru dat dosáhnou 16 let

**Reprezentativní výběr** = náhodně vybrané školy všech typů v celé zemi, náhodný výběr tříd v rámci škol

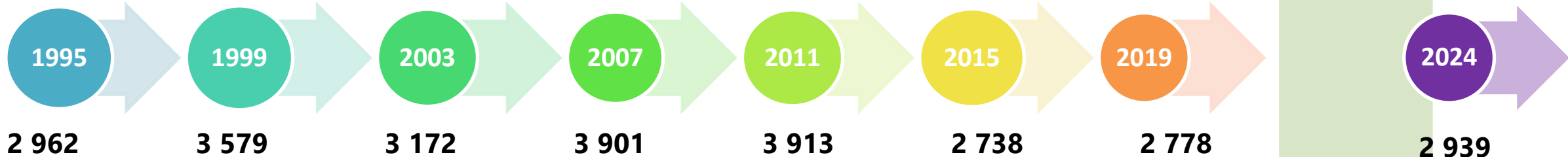
**Minimální vzorek** na národní úrovni = 2 400 respondentů



### ČR:

9. třídy ZŠ  
1. ročníky SŠ všech typů  
+ odpovídající ročníky víceletých gymnázií

# > Informace o studii ESPAD v ČR



**151 škol, 346 tříd  
6 845 dotazníků**



Kouření tabáku/cigaret  
Užívání alternativních tabákových a/nebo nikotinových výrobků  
Pití alkoholu a konzumace nealkoholického piva



Konzumace energetických nápojů  
Užívání a zneužívání psychoaktivních léků  
Zkušenosti s nelegálními drogami



Užívání dalších látek se závislostním potenciálem (užívání kratomu a HHC)  
Subjektivní vnímání dostupnosti a rizik spojených s užíváním návykových látek



Hraní digitálních her (gaming) a trávení času na sociálních sítích  
Hraní hazardních her (gambling)  
Životní styl mládeže  
Duševní zdraví

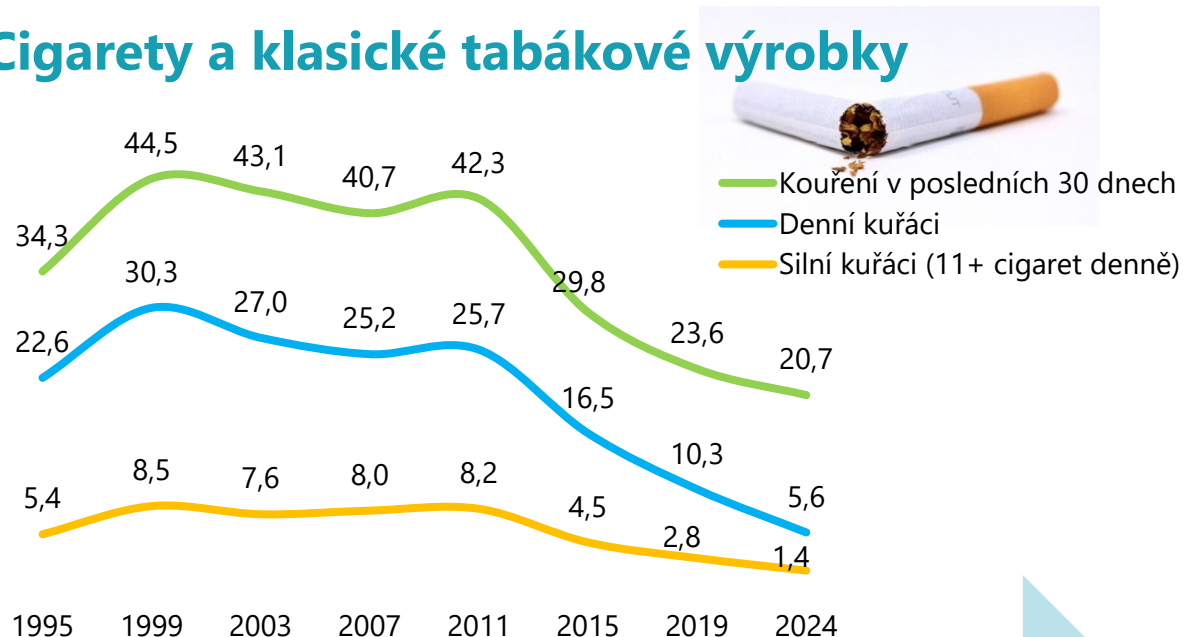




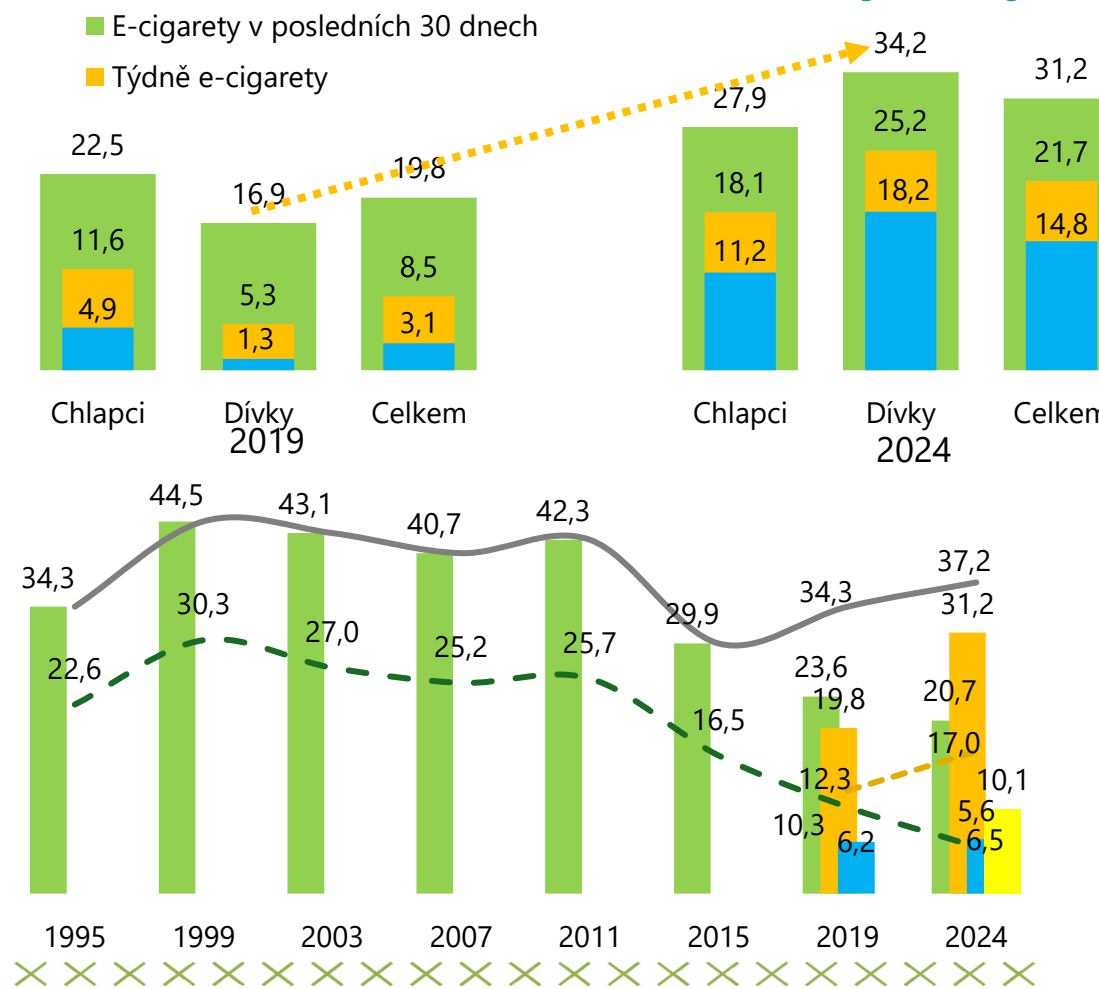
# Užívání tabákových a nikotinových výrobků



## Cigarety a klasické tabákové výrobky



## Alternativní tabákové a nikotinové výrobky



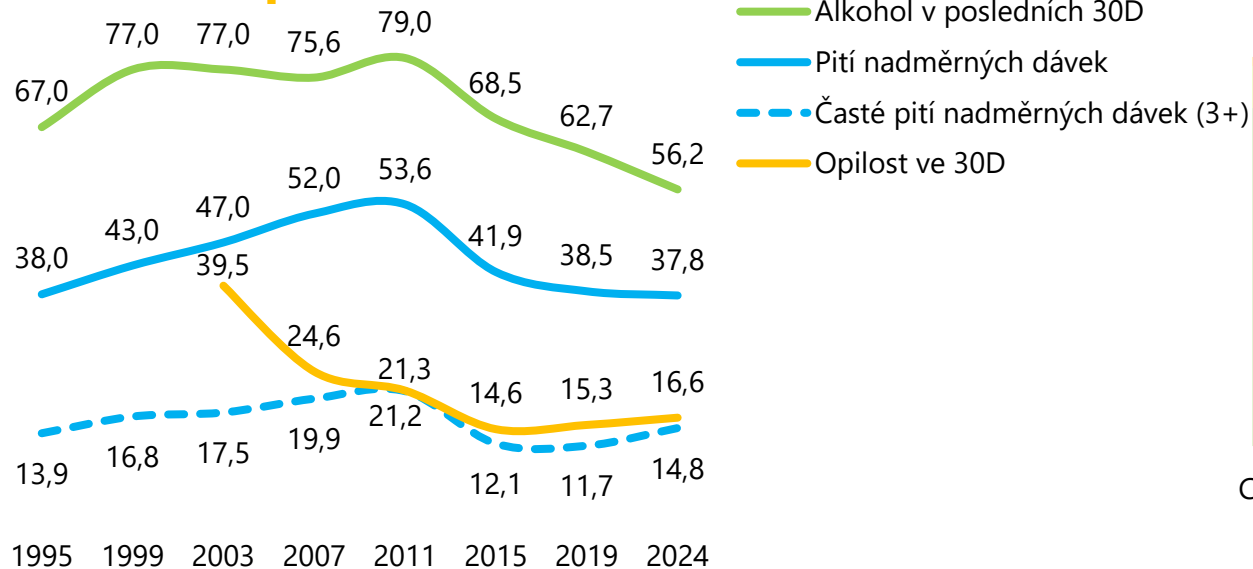
## Jakýkoliv tabákový a/nebo nikotinový výrobek



- Kouření cigaret v posledních 30 dnech
- E-cigarety v posledních 30 dnech
- Zahřívané tabákové výrobky v posledních 30 dnech
- Nikotinové sáčky v posledních 30 dnech
- Denní užívání cigaret
- Kouření cigaret a/nebo e-cigaret (téměř) denně
- Užívání tabákových a/nebo nikotinových výrobků v posledních 30 dnech

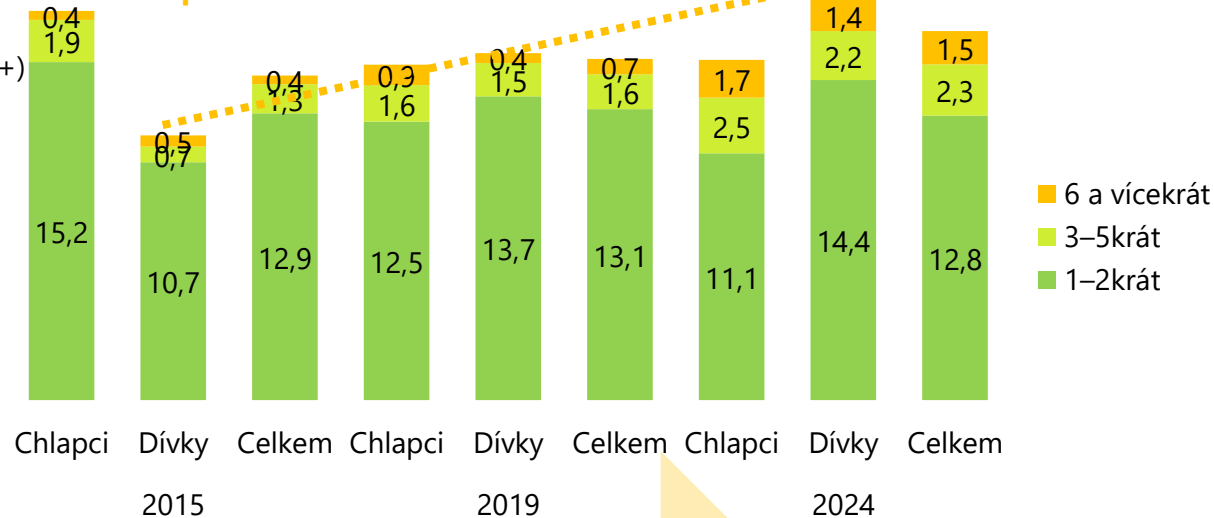
# Konzumace alkoholu

## Prevalence pití alkoholu



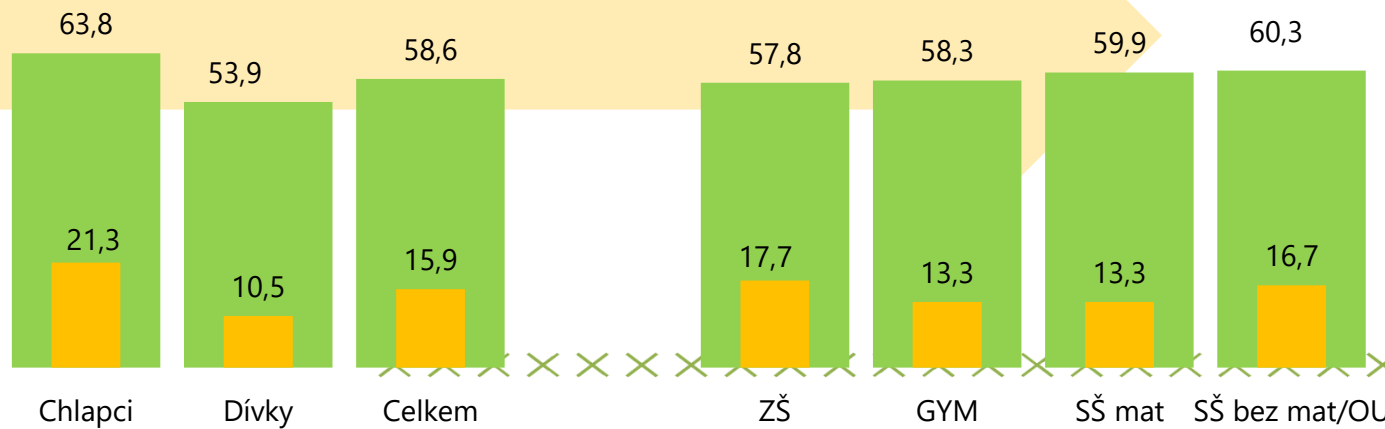
## Rizikové formy pití

### Opilost ve 30D



## Nealkoholické pivo

- V posledních 30 dnech
- Pravidelně (6krát a častěji)



Je nealko pivo opravdu nealko?

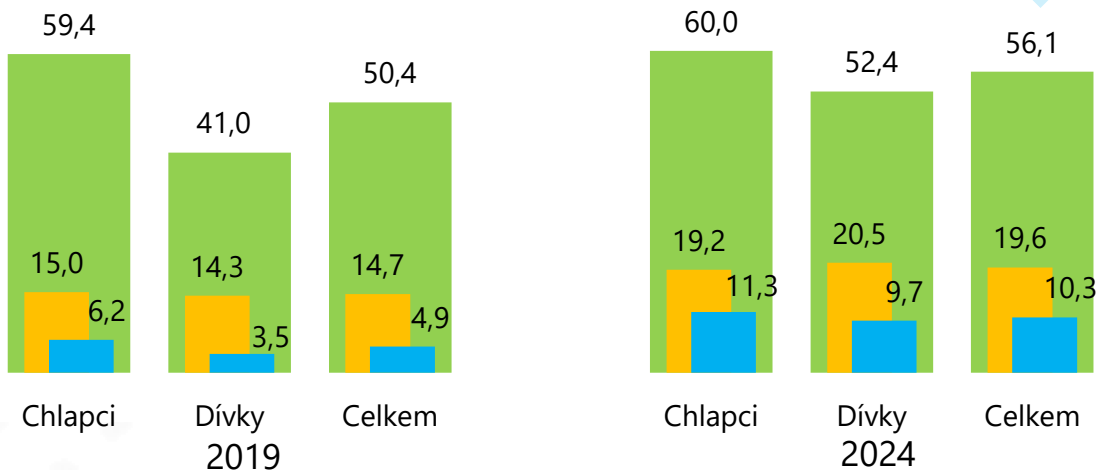
reklama  
dostupnost



# Kombinace alkoholu a energetických nápojů

**20 % dospívajících  
10 % opakovaně**

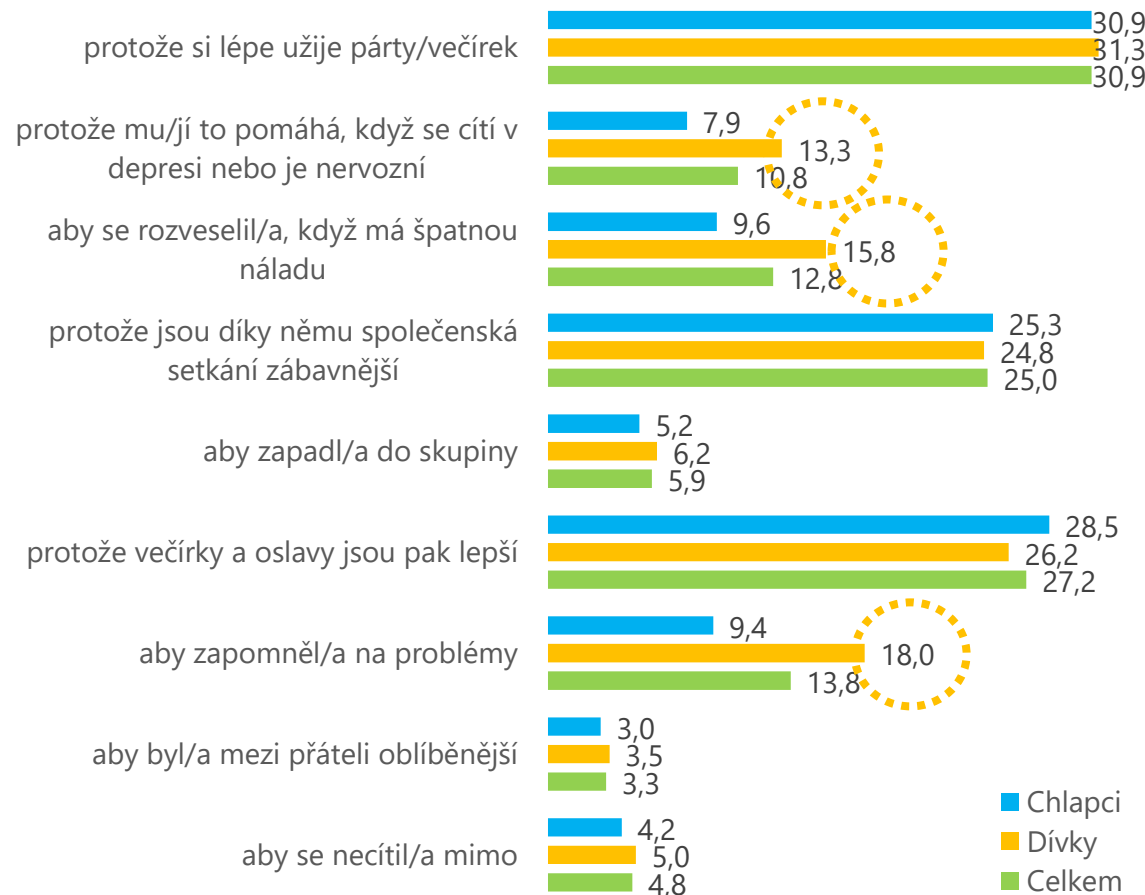
- Energetické nápoje v posledních 30 dnech
- Energetické nápoje v kombinaci s alkoholem
- Opakovaně v kombinaci s alkoholem (3krát a častěji)



**kombinace s alkoholem  
snižuje subjektivní pocit opilosti – kofein oddálí  
ospalost při intoxikaci alkoholem, což  
prodlužuje dobu pití alkoholu  
zvysuje riziko konzumace nadměrných dávek**

# Motivace k pití alkoholu

**chlapci pro zábavu  
dívky řešení problémů**



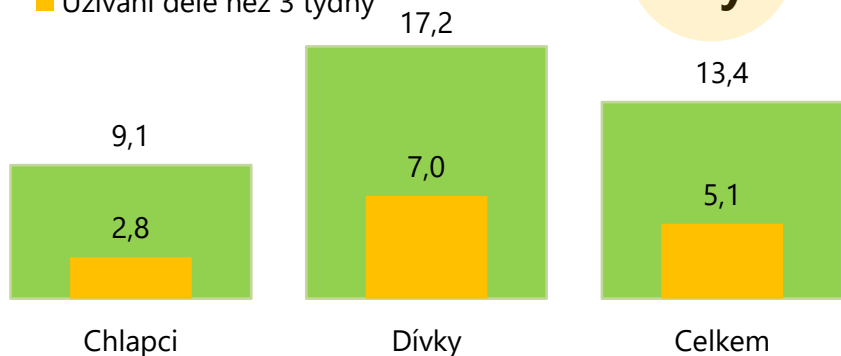


# Léky na předpis

## Sedativa

■ Alespoň jednou

■ Užívání déle než 3 týdny

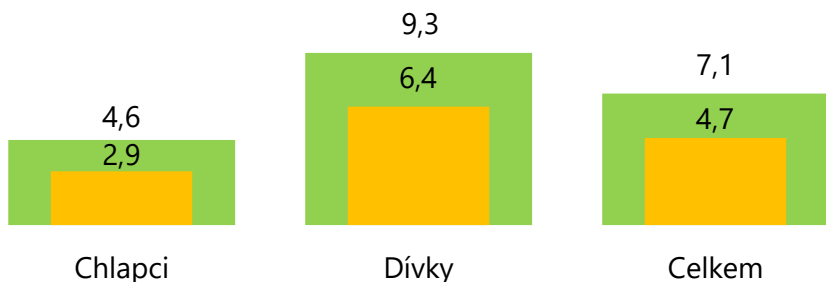


u dívek dvakrát vyšší než u chlapců

## Antidepresiva

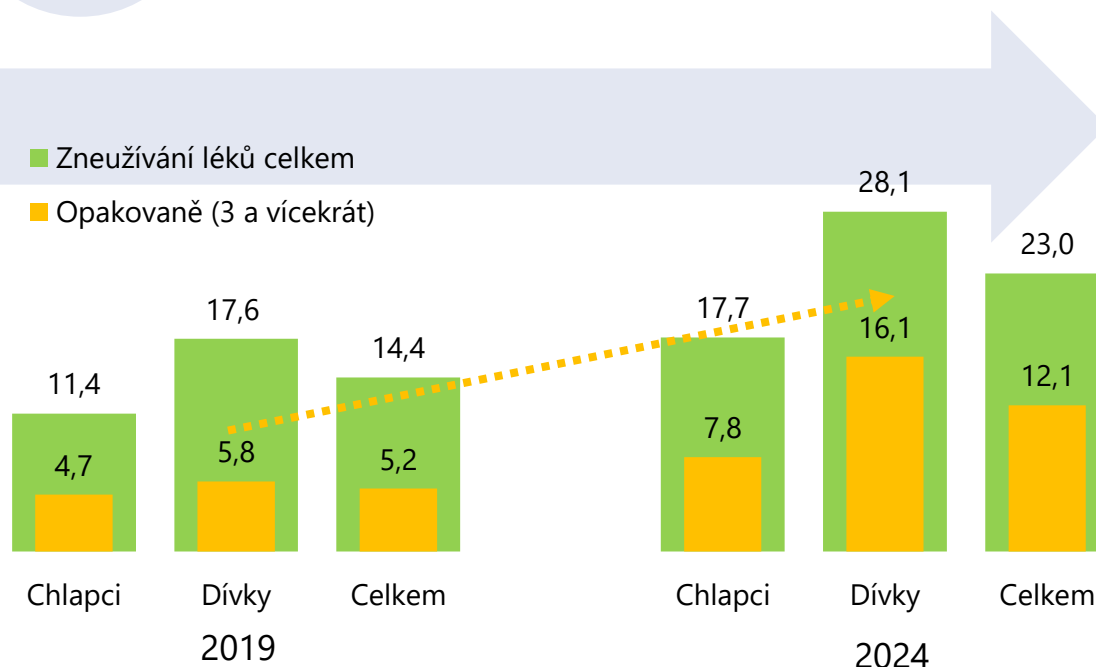
■ Alespoň jednou

■ Užívání déle než 3 týdny



# Zneužívání léků

užívání léků získaných bez předpisu léky na bolest za účelem tzv. dostat se do nálady užívání léků v kombinaci s alkoholem

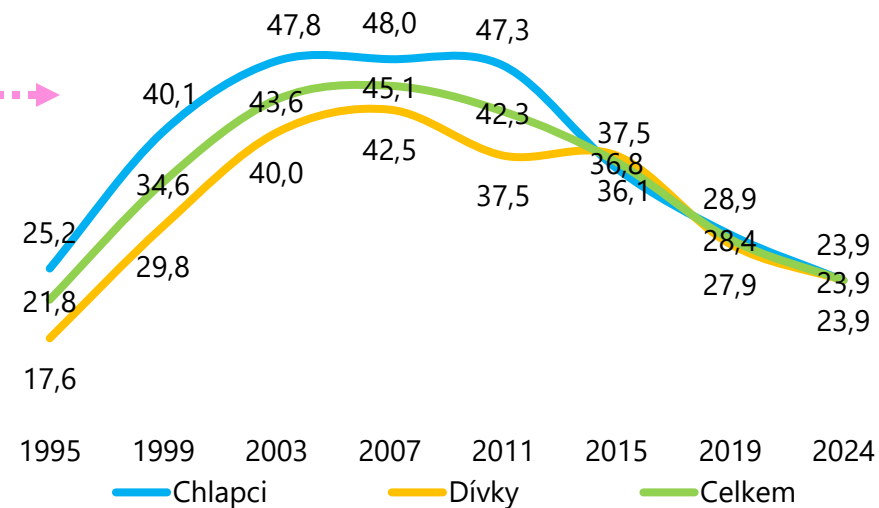
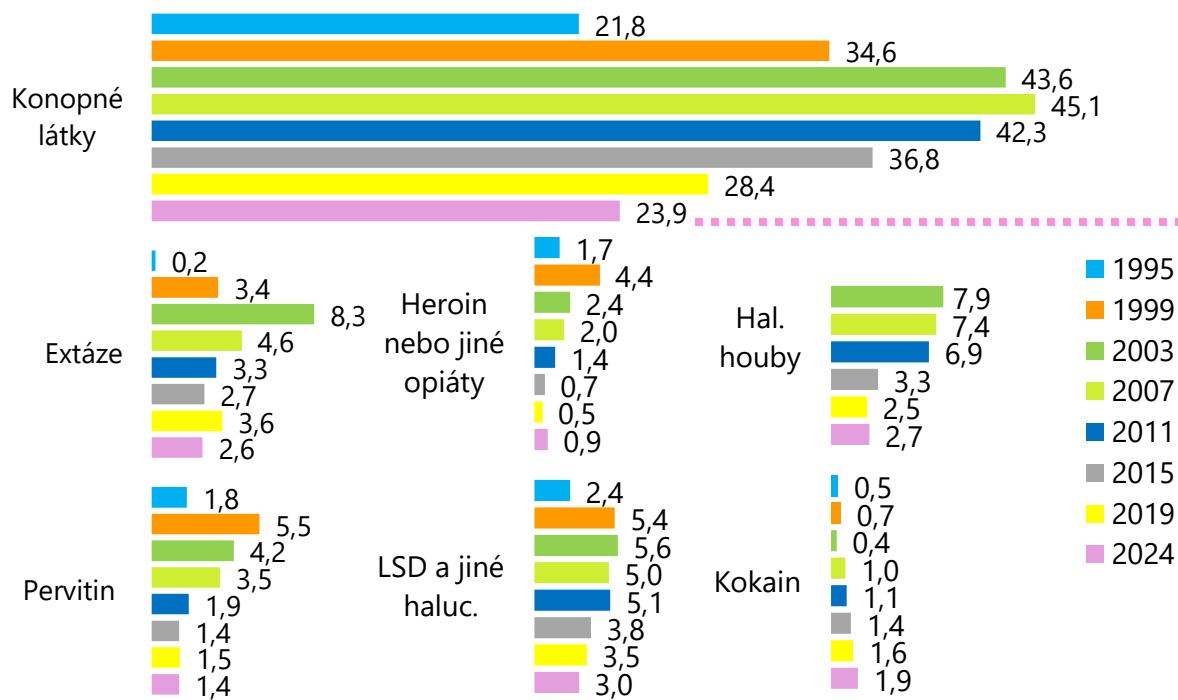


u dívek nárůst na více než dvojnásobek





# Zkušenosti s nelegálními drogami

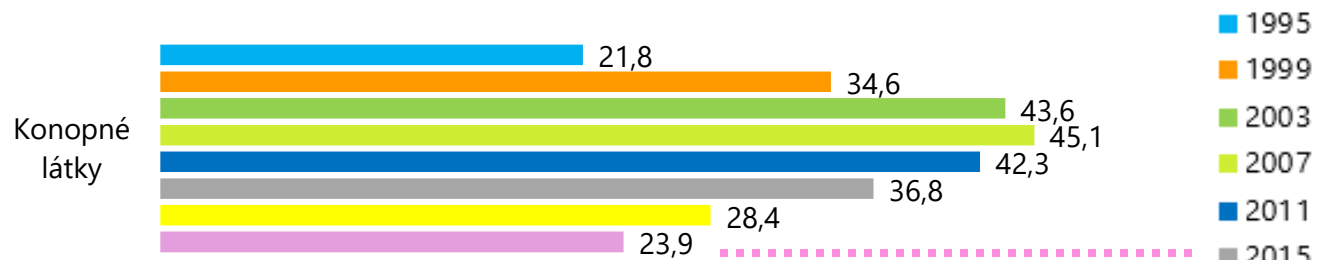


nejčastěji užitou látkou je konopí  
ostatní nelegální drogy na řádově nižší úrovni

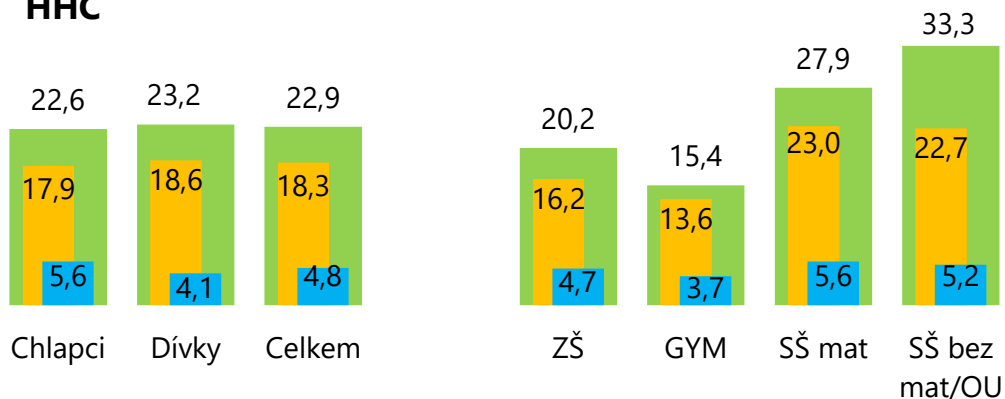




# Zkušenosti s jinými návykovými látkami

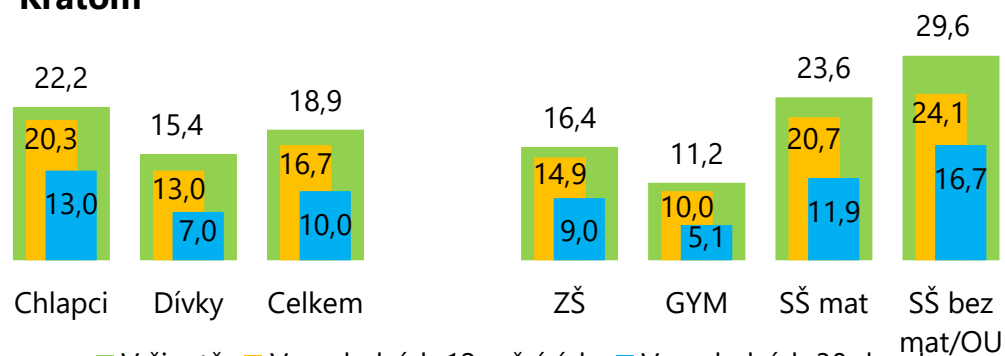


## HHC



■ V životě 
 ■ V posledních 12 měsících 
 ■ V posledních 30 dnech

## Kratom



■ V životě 
 ■ V posledních 12 měsících 
 ■ V posledních 30 dnech

- 1995
- 1999
- 2003
- 2007
- 2011
- 2015
- 2019
- 2024

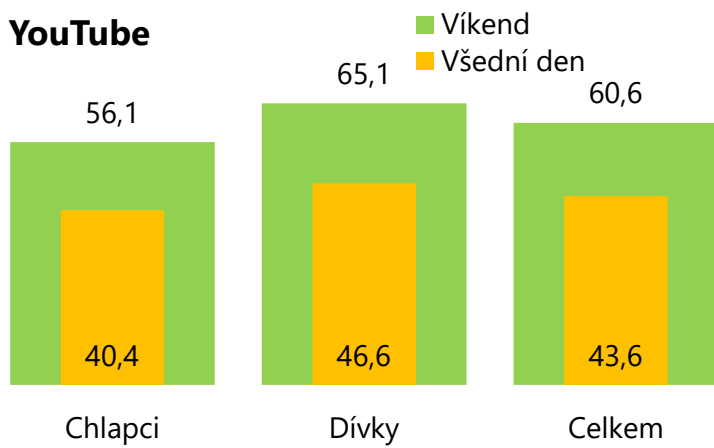
**23,9 %**  
**22,9 %**  
**18,9 %**



nejčastěji užitou látkou je konopí  
prevalence zkušeností s HHC a kratomem  
na obdobné úrovni



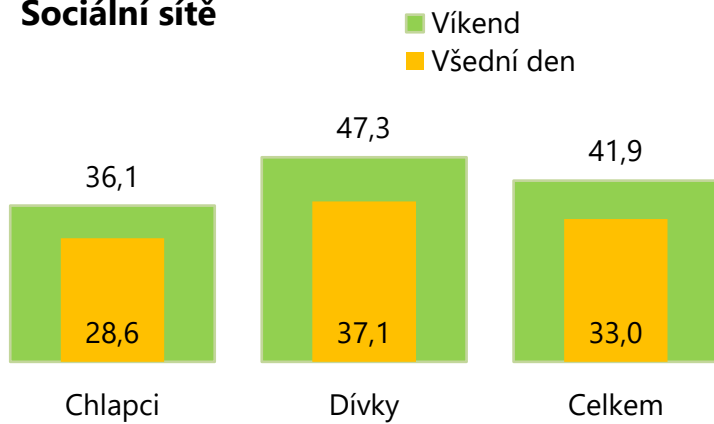
## YouTube



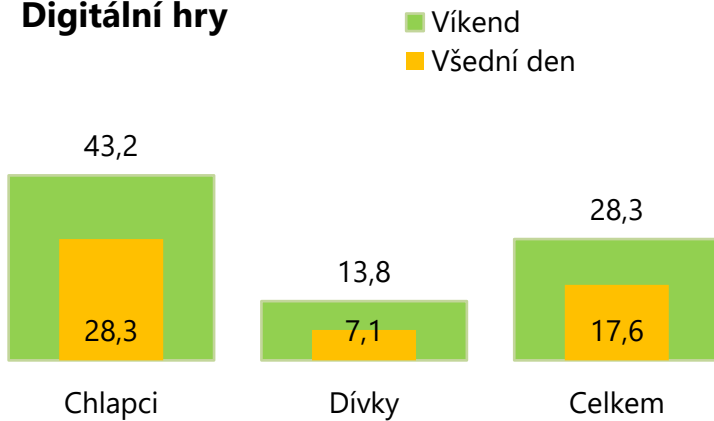
# Nadužívání digitálních technologií (4+ denně)

44 % sledování videí  
33 % na sociálních sítích  
18 % digitální hry

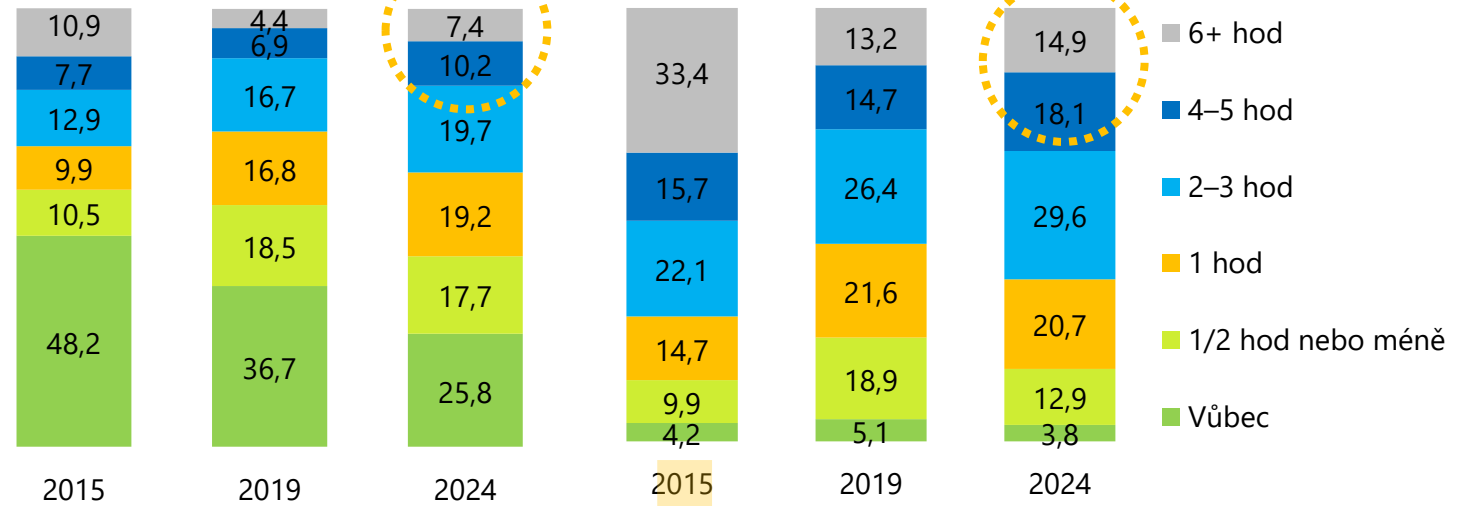
## Sociální sítě




## Digitální hry



## Digitální hry



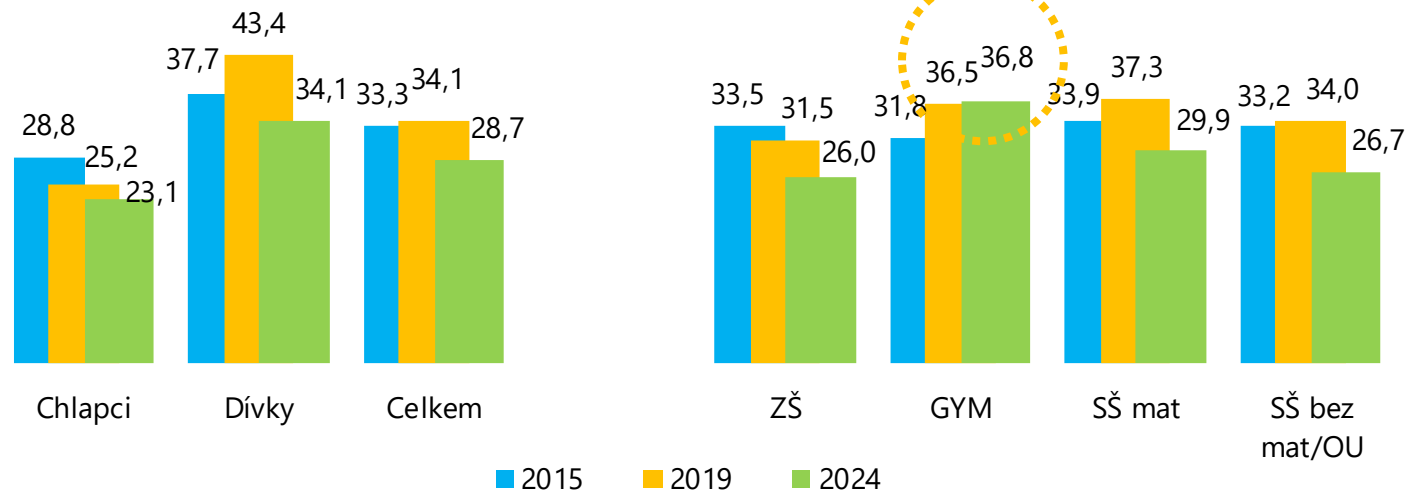
včetně YouTube





# Nadužívání digitálních technologií

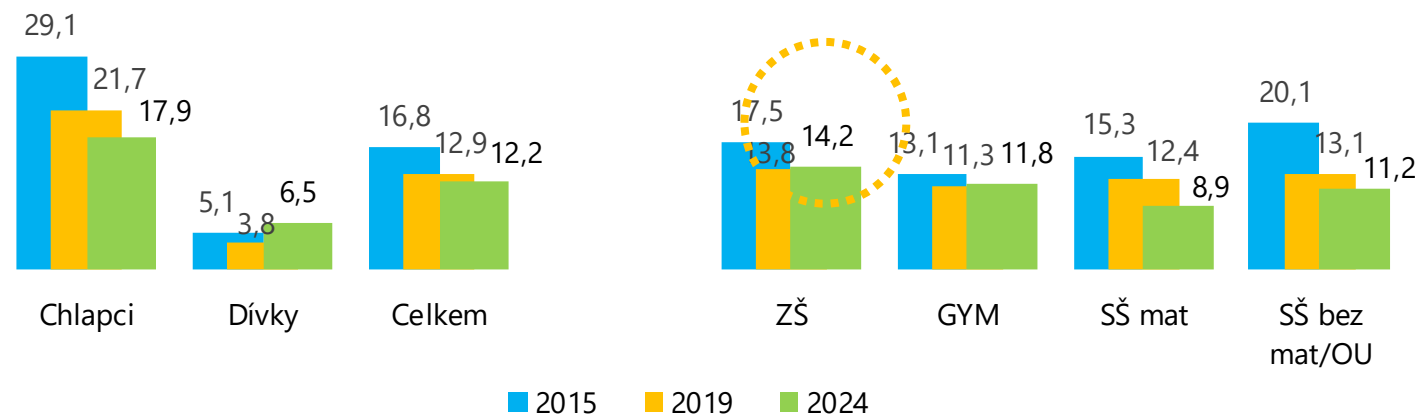
## Sociální sítě



**12,2 % v riziku nadměrného hraní her (chlapci 17,9 %, dívky 6,5 %)**

**28,7 % v riziku nadměrného trávení času na sociálních sítích (chlapci 23,1 %, dívky 34,1 %)**

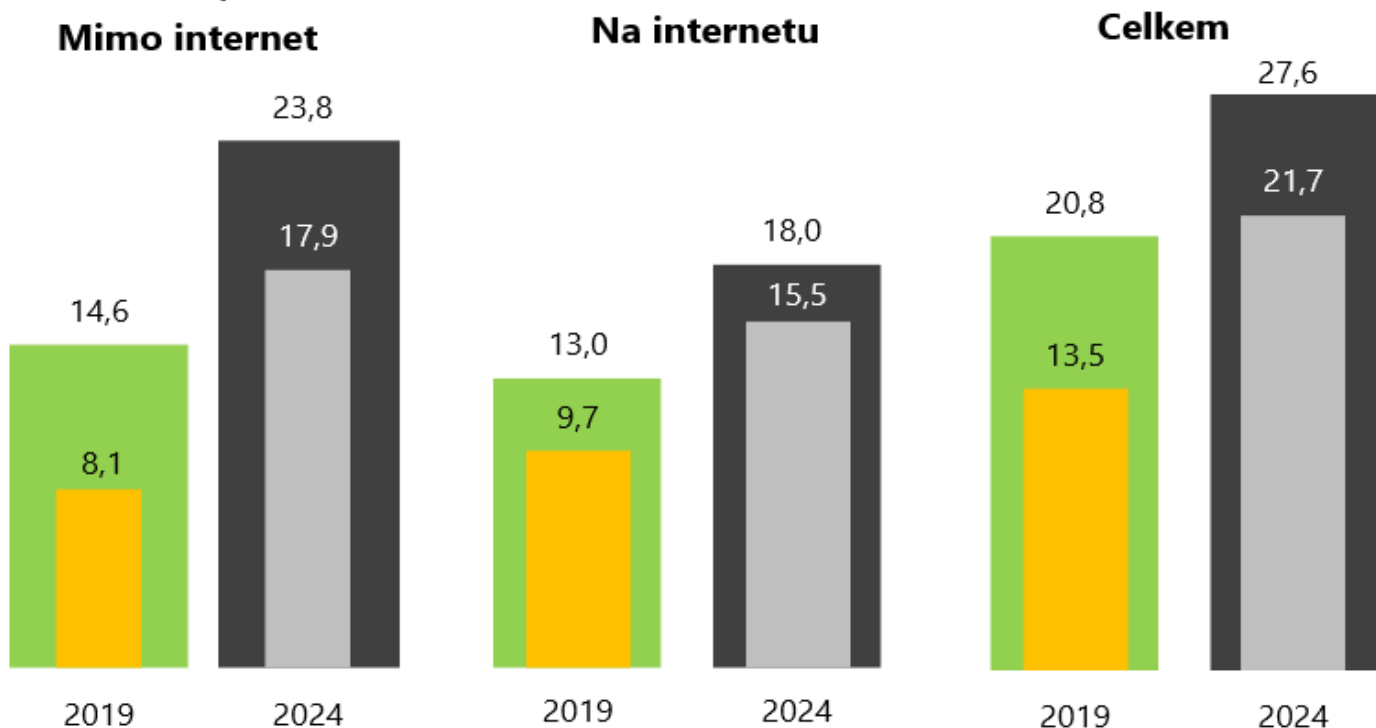
## Hraní her





# Hraní hazardních her v posledních 12 měsících

- Hazardní hry: včetně loterií
- Hazardní hry: bez loterií



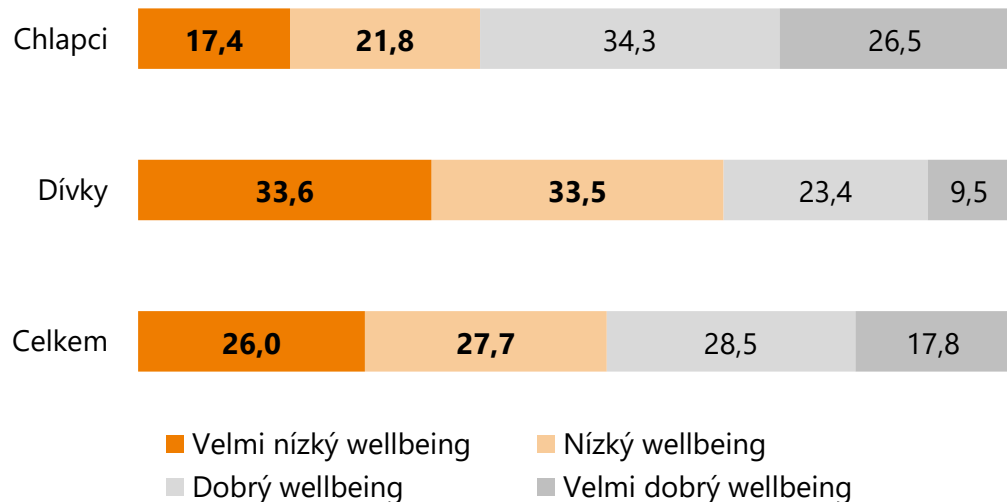
automaty  
karty, kostky  
sázení  
loterie, stírací losy

V riziku problémového hraní hazardních her se podle screeningové škály Lie/Bet nachází celkem **7,0 %** 16letých (11,7 % chlapců a 2,6 % dívek).

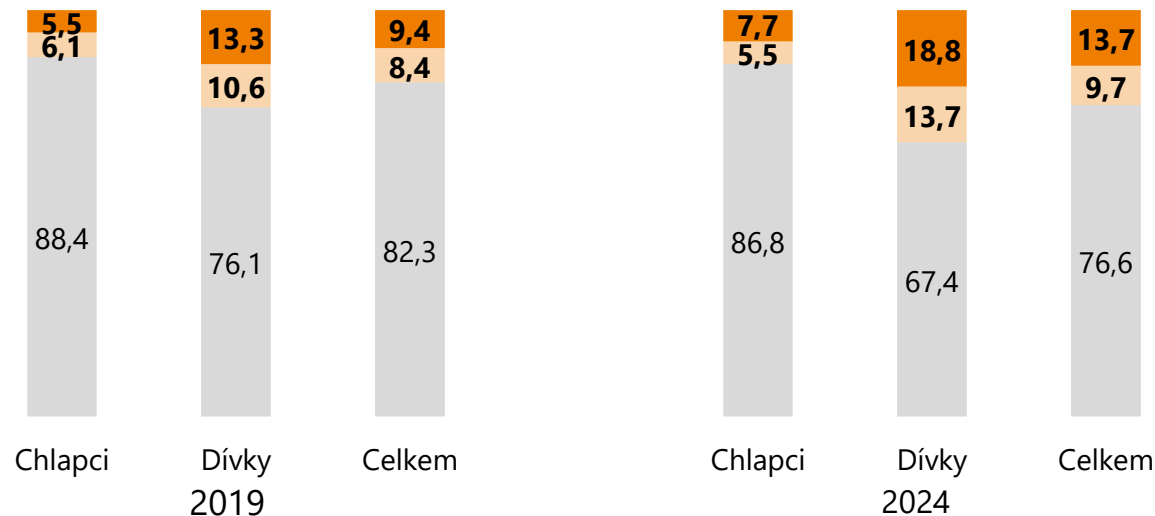




# Duševní zdraví dospívajících (škály WHO-5, MHI-5)



- Vysoká pravděpodobnost poruchy duševního zdraví
- Zvýšená přítomnost duševní poruchy
- Dobré duševní zdraví



**46,3 % se cítí dobře**

**53,7 % vykazuje známky nízkého wellbeingu**

**13,7 % 16letých se nachází v riziku rozvoje poruchy duševního zdraví (9,4 % v r. 2019)  
18,8 % dívek**

**4,7 % užívá antidepresiva na lékařský předpis (6,4 % dívek)**



# Podrobnější informace: výsledky pro ČR



PŘÍLOHA K TISKOVÉ ZPRÁVĚ Z 20. 5. 2025

Evropská školní studie o alkoholu a jiných drogách 2024 (ESPAD): Souhrn výsledků v České republice

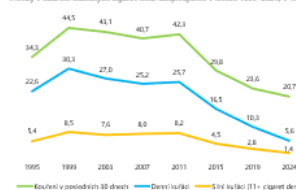
ESPAD

- Informace o studii**
- Cílovou skupinou studie ESPAD jsou 16letí studenti, tedy žáci 9. třídy základních škol a studenti 1. ročníku středních škol všech typů, včetně vzdávajících nácviku v mateřských gymnáziích.
  - Česká část Evropské školní studie o alkoholu a jiných drogách 2024 (ESPAD) se zúčastnilo celkem 6 845 studentů. Vstupní kritériem pro zařazení do studie, tj. rok narození 2008, uplnělo 2 977 dospívajících.
  - Celkem se zapsalo 346 tříd na 151 celostátních školách ve všech krajích ČR.
  - Školní dotazník probíhal prostřednictvím online dotazníku v červnu 2024.
  - Studie poskytlá následující témata:
    - Kouření tabáku/cigaret
    - Užívání alternativních tabákových a/nebo nikotinových výrobků
    - Příjímání alkoholu a konzumace mrazivého/alkoholu sira
    - Konzumace energetických nápojů
    - Užívání a zneužívání psychotropních léků
    - Zneužívání a nelegální drogy
    - Užívání dalších léků se závislostní potenciálem (duševní krizová a FICD)
    - Hraní hazardních her (gambling) a trávení času na sociálních sítích
    - Hraní hazardních her (gambling)
    - Sledování stránek dospívajících a risk spojených s užíváním návykových látek
    - Životní styl mladěže
    - Dědičná zátěž

- Kouření cigaret**
- Zkušenost s kouřením cigaret alespoň jednou v životě má celkem 34,8 % šestnáctiletých (32,6 % chlapců a 36,5 % dívek). Kouření v posledních 30 dnech uvedl 20,7 % studentů (17,6 % chlapců a 23,1 % dívek).
  - Denní kouření uvedl celkem 5,6 % studentů, celkem 1,4 % dotázaných patřilo mezi silné kuřáky (5) kouřilo 15 a více cigaret denně, příslušné zkušenosti s kouřením cigaret v denním kouření, uvedl 1 kásej odvíjí prakticky stejně často.
  - Například zanedbané denní i silných kuřáky (vše nad objektivní) je mezi studenty celostátně užívané 15,1 % resp. 3,2 %.
  - Ve srovnání s r. 2019 došlo k poklesu zkušenosti s kouřením cigaret u 16letých, počty denních a silných kuřáky se snížily zhruba na polovinu.
  - Časovou zkušenost s první cigaretou (tj. do 15 let věku v životě, tedy před 14. narozeninami) uvedlo celkem 18,1 % studentů (17,4 % chlapců a 18,4 % dívek), 4,3 % dospívajících málo časovou zkušenost s denním kouřením.
  - V posledním sledovaném období se výrazně snížil podíl dospívajících, kteří měli časovou zkušenost s kouřením cigaret, časově denní kouření uvedli dospívající zhruba stejně často (28,7 % resp. 31,3 % v r. 2019).

Evropská školní studie o alkoholu a jiných drogách 2024. Souhrn výsledků v České republice. Strana 1 (celkem 6)

Trendy v kouření klasických cigaret mezi dospívajícími v letech 1995–2024, v %



Užívání alternativních tabákových a/nebo nikotinových výrobků

- Více než polovina šestnáctiletých (55,3 %) má alespoň jednu zkušenost s užitím e-cigarety (52,1 % chlapců a 58,6 % dívek). Smalované užití (v posledních 30 dnech) v cigaret uvedl 31,2 % studentů, pravidelné (tj. denně nebo častěji) je užití více než poloviny dospívajících a denně/častěji denně 34,8 %.
- Ve srovnání s předchozí výšou studií je patrný výrazný nárůst pravidelného užívání e-cigaret v dospívajících. Náhodnější se azpíjí především podíl pravidelných, ale i denních/častěji denních uživatelů, a to zejména u dívek.
- Časovou zkušenost s první e-cigaretou uvedlo celkem 21,0 % studentů (19,3 % chlapců a 22,6 % dívek), 4,7 % dospívajících málo časovou zkušenost s denním/častěji denním užitím.
- Opotně v 2019 uvedlo časovou zkušenost s e-cigaretami vícech více uživatelů, nárůst je však patrný i v případě denních/častěji denních uživatelů (13,7 % resp. 1,2 % v r. 2019).

Změny v užívání e-cigaret mezi dospívajícími mezi r. 2019 a 2024, v %



- Celkem 22,4 % studentů uvedlo alespoň v životě alespoň zkušenu tabákové výrobky (21,7 % chlapců a 23,0 % dívek), z toho 6,5 % je užit v posledních 30 dnech (5,7 % chlapců a 7,2 % dívek).

Evropská školní studie o alkoholu a jiných drogách 2024. Souhrn výsledků v České republice. Strana 2 (celkem 6)

webové stránky  
[www.drogy-info.cz](http://www.drogy-info.cz),  
Facebook



Přejdou evropští teenageři od alkoholu a drog k rizikovému chování v digitálním prostředí?

V návaznosti na shrnutí hlavních zjištění zveřejněné v květnu je nyní k dispozici úplná zpráva s výsledky Evropské školní studie o alkoholu a jiných drogách (ESPAD) za rok 2024, která odhaluje generaci procházející hlubokou transformací.

Prozkoumejte klíčová zjištění a stáhněte si celou zprávu: [espad.org/espad-report-2024](http://espad.org/espad-report-2024)

Přečtěte si tiskovou zprávu EUDA (v angličtině): <https://www.euda.europa.eu/.../latest-espad-report-calls...>

či její český překlad: [https://www.drogy-info.cz/.../generace-v-hluboke...](https://www.drogy-info.cz/.../generace-v-hluboke.../)

#ESPAD #YouthHealth #Prevention



Evropská školní studie  
o alkoholu a jiných  
drogách (ESPAD) 2024.  
Výsledky průzkumu  
v České republice

VÝZKUMNÁ ZPRÁVA

Pavla Chomynová, Zuzana Dvořáková

připravuje se  
k vydání  
výzkumná  
zpráva



> 42



výzkum > drogy-info



Výzkum drogy-info

800 76 66 66 | sledující (11 tis.)

Další informace

Těhle se mi líbí

Zpráva



drogy-info.cz

2,4 tis. To se mi líbí • sledující (2,5 tis.)

Zpráva

Těhle se mi líbí

Hledat



# Podrobnější informace: mezinárodní srovnání

Stránky EUDA (20.5.2025):

[https://www.euda.europa.eu/publications/data-factsheets/espac-2024-key-findings\\_cs](https://www.euda.europa.eu/publications/data-factsheets/espac-2024-key-findings_cs)

Key findings from the 2024 European School Survey Project on Alcohol and Other Drugs (ESPAD)



This publication summarises the key findings of the European School Survey Project on Alcohol and Other Drugs (ESPAD) which was conducted among 113 882 students aged 15 to 16 across 37 European countries in 2024. This report introduces a new focus on mental well-being and recognises the growing importance of these adolescent health outcomes.

This key findings report is available in 33 languages for online viewing. A more comprehensive report, *Results from the European School Survey Project on Alcohol and Other Drugs (ESPAD)*, will be published in October 2025.

Last update: 21 May 2025

## Overview of results

The 2024 European School Survey Project on Alcohol and Other Drugs (ESPAD) is a long-term international survey of adolescent risky behaviours across Europe, with substance use behaviours and trends, this edition recognises the growing importance of adolescent behaviours evolve, ESPAD's long-term prevention and policy efforts, ensuring respons

## Klíčová zjištění Evropské školní studie o alkoholu a jiných drogách (ESPAD) v roce 2024



Tato publikace shrnuje klíčová zjištění 8. kola Evropské školní studie o alkoholu a jiných drogách (ESPAD), která byla provedena v roce 2024 mezi 113 882 studenty ve věku 15 až 16 let v 37 evropských zemích.

Toto vydání připomíná 30 let monitorování rizikového chování dospívajících v celé Evropě a nově přináší zaměření na duševní pohodu a činnosti v oblasti prevence, přičemž uznává rostoucí význam těchto faktorů při formování výsledků v oblasti zdraví dospívajících.

Tato zpráva shrnující klíčová zjištění je k dispozici ve 33 jazycích a je optimalizována pro prohlížení on-line. Komplexnější zpráva, *Zpráva ESPAD z roku 2024: Výsledky Evropské školní studie o alkoholu a jiných drogách (ESPAD)*, bude zveřejněna v říjnu 2025.

Poslední aktualizace: 20. května 2025

## Přehled výsledků

Evropská školní studie o alkoholu a jiných drogách (ESPAD) za rok 2024, které se zúčastnilo 37 zemí, je milníkem připomínajícím 30 let monitorování rizikového chování dospívajících v Evropě. I když je i nadále kladen důraz na chování a trendy spojené s užíváním látek, toto vydání nově přináší zaměření na duševní pohodu a činnosti v oblasti prevence, přičemž uznává rostoucí význam těchto aspektů při formování výsledků v oblasti zdraví dospívajících. Vzhledem k tomu, že se chování dospívajících vyvíjí, poskytuje dlouhodobé monitorování v rámci studie ESPAD i nadále poznatky, které jsou zásadní pro směřování preventivních a politických opatření, a zajišťuje tak, že intervence zůstávají účinné a relevantní.

Stránky projektu ESPAD (21.10.2025):

<https://www.espac.org/>

Mezinárodní zpráva



## ESPAD Report 2024

Results from the European School Survey Project on Alcohol and Other Drugs

Table 8a. Illicit drug use: lifetime prevalence of the use of any drug, cannabis, ecstasy, amphetamine and methamphetamine (percentage)

Country	Any drug		Cannabis		Ecstasy		Amphetamine		Methamphetamine						
	Boys	Girls	Boys	Girls	Boys	Girls	Boys	Girls	Boys	Girls					
Austria	19	17	2.2	1.3	0.9	2.0	1.7	1.9	1.6	2.1	2.3	1.4	1.1	0.8	1.1
Bulgaria	12	11	2.1	2.0	1.5	12	13	10	11	2.4	1.7	2.4	1.6	1.9	1.1
Croatia	16	15	2.6	1.9	1.5	17	15	15	14	3.0	2.2	2.4	1.5	2.0	1.0
Cyprus	12	8.2	4.7	2.7	2.7	14	10	6.8	7.5	2.6	3.0	2.6	3.0	2.6	2.6
Czechia	24	24	2.6	1.4	1.4	25	24	24	24	2.9	2.4	1.3	1.4	1.2	1.3
Denmark	13	12	1.2	1.2	0.7	15	11	14	10	1.6	0.8	1.5	0.8	1.0	0.4
Estonia	19	18	3.3	2.9	1.8	20	18	19	16	3.4	3.3	3.1	2.8	2.1	1.6
Faroes	5.9	5.1	1.2	2.1	1.5	5.6	6.4	5.7	4.7	1.9	0.6	2.5	1.7	1.9	1.2
Finland	9.9	9.3	1.3	1.5	1.0	11	8.6	10	8.5	1.7	1.0	1.8	1.2	1.4	0.5
France	9.9	8.4	1.1	1.3	0.9	11	9.2	9.4	7.5	1.2	1.1	1.1	1.5	0.8	1.1
Georgia	3.9	3.3	0.8	0.7	0.6	5.9	2.1	5.5	1.3	1.3	0.3	0.8	0.5	1.0	0.3
Germany	19	17	1.8	2.3	1.0	21	16	20	15	1.7	1.9	2.5	2.0	1.2	0.7
Greece	13	11	1.9	1.7	1.8	14	12	12	11	2.6	1.2	2.5	1.0	2.6	1.1
Hungary	16	15	4.6	4.3	2.2	16	16	15	15	4.5	4.6	3.8	4.7	2.4	1.9
Iceland	12	7.8	2.4	2.5	2.0	13	11	8.3	6.8	2.1	2.4	2.6	2.0	2.2	1.3
Ireland	13	12	1.6	0.8	0.7	13	12	12	11	1.2	1.4	0.8	0.5	0.9	0.2
Italy	21	18	1.3	1.5	1.1	23	18	20	16	1.7	0.6	2.1	0.9	1.5	0.6
Kosovo	7.9	5.7	1.9	1.8	2.0	11	5.1	8.2	3.6	3.0	1.0	2.6	1.1	3.1	1.0
Latvia	17	16	2.8	2.4	1.4	16	18	15	16	3.0	2.5	2.5	2.4	1.4	1.5
Liechtenstein	25	23	0.6	1.8	1.2	26	25	24	23	0.0	1.3	2.3	1.3	0.0	2.5
Lithuania	13	11	1.6	1.7	1.4	14	11	13	9.7	2.0	1.1	2.1	1.4	1.6	1.1
Malta	12	11	1.5	1.0	0.9	9.3	15	8.6	14	1.2	1.9	0.7	1.3	0.7	0.9
Moldova	3.9	2.5	1.1	0.8	0.8	4.6	3.2	3.1	1.8	1.7	0.6	0.9	0.6	1.1	0.5
Monaco	11	11	0.5	0.7	0.5	14	8.6	13	8.2	0.4	0.5	0.8	0.5	0.4	0.5
Montenegro	13	9.6	3.9	3.4	2.3	15	9.7	13	6.8	5.7	2.1	4.8	2.1	2.6	1.9
Netherlands	16	15	2.3	1.3	0.8	17	15	16	14	2.5	2.2	1.4	1.2	1.2	0.5
North Macedonia	6.4	5.5	0.8	1.1	0.5	7.8	5.1	7.1	4.1	1.1	0.5	1.2	1.1	0.8	0.1
Norway	12	10	3.3	2.3	-	15	9.3	12	8.2	3.5	2.9	3.3	1.1	-	-
Poland	17	15	3.1	3.4	3.1	19	15	18	13	3.6	2.6	3.8	3.0	3.0	3.2
Portugal	9.6	8.6	1.3	1.2	1.0	11	7.8	10	7.0	1.5	1.0	1.2	1.1	1.1	1.0
Romania	6.2	4.9	1.1	1.1	1.1	6.4	6.0	5.2	4.5	1.1	1.1	1.0	1.1	1.1	1.1
Serbia	7.9	6.2	1.5	1.2	0.9	9.2	6.7	7.3	5.3	2.0	1.2	1.5	0.9	1.3	0.7
Slovakia	21	19	3.0	1.9	1.6	21	20	19	17	2.1	3.8	1.0	2.3	1.1	1.5
Slovenia	20	18	3.2	1.6	2.3	20	20	19	18	2.9	3.4	1.8	1.3	2.5	2.1



# ESPAD Data Portal (<https://data.espad.org/>)

**ESPAD DATA PORTAL** Advanced search

## European School Survey Project on Alcohol and Other Drugs

ESPAD Survey Waves

<b>8th</b> wave	<b>2024</b> year
<b>37</b> countries	<b>113,882</b> participating students



### Other substance use

The latest ESPAD survey sheds light on the use of less-studied substances among European adolescents, revealing ...



### Gambling and online gambling

Gambling remains common among European adolescents, with 23% having gambled in the past year and boys more engaged ...

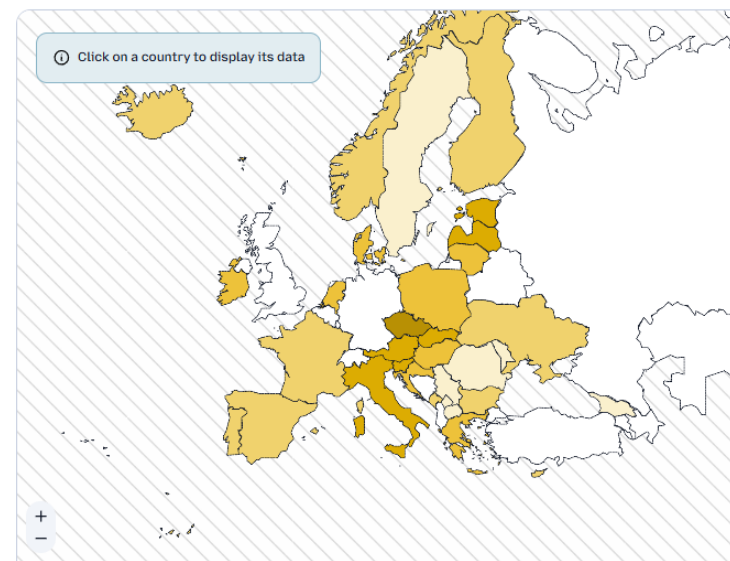


### Social media and gaming

From 2015 to 2024, gaming has surged, especially among girls, and social media risk continues to rise. 8 in 10 ...

## Explore ESPAD Data Across Europe

Overview of **Cannabis** Prevalence in lifetime  
view data from **2024** in **All Espad Countries**



Wave 2024

**11.3%**

of students in all ESPAD countries used Cannabis in their lifetime

**12.5%**

of male students in all ESPAD countries used Cannabis in their lifetime

**10.1%**

of female students in

## Explore Trends Across Waves

Trend of **Cannabis** Prevalence in lifetime  
From **1995** to **2024** in **All Espad Countries**

Total By Gender



Wave 2024

**11.3%**

students in all ESPAD countries used Cannabis in their lifetime



Národní monitorovací  
středisko pro drogy  
a závislosti



Úřad vlády  
České republiky

**Děkuji za pozornost**

Mgr. Pavla Chomynová, Ph.D.

[pavla.chomynova@vlada.gov.cz](mailto:pavla.chomynova@vlada.gov.cz)

<https://www.drogy-info.cz>

<https://www.vlada.gov.cz>

<https://www.koureni-zabiji.cz>

<https://www.alkohol-skodi.cz>

<https://www.hazardni-hrani.cz>

Národní linka pro odvykání: 800 35 00 00