

MINISTERSTVO VNITRA  
ČESKÉ REPUBLIKY

# ČTVRTLETNÍ ZPRÁVA O MIGRACI

---

I. 2026



Tento dokument zpracoval odbor azylové a migrační politiky Ministerstva vnitra České republiky.

Data uvedená v dokumentu v části týkající se migrační situace v České republice vychází z Cizineckého informačního systému.

# OBSAH

## **Aktuální situace v České republice / 4**

Legální migrace / 4

Nelegální migrace / 7

Mezinárodní ochrana / 7

Dočasná ochrana / 9

Návraty / 10

Integrace cizinců na území České republiky / 11

Další informace / 12

## **Aktuální situace na migračních trasách / 13**

Východní středomořská trasa / 14

Západobalkánská migrační trasa / 15

Centrální středomořská trasa / 16

Západní středomořská trasa / 17

Východní migrační trasa / 18

Další informace / 21

Shrnutí / 23

## **Typy pobytů občanů třetích zemí v ČR / 24**

## **Typy pobytů občanů EU a jejich rodinných příslušníků v ČR / 25**

## **Slovník pojmů / 26**

# Aktuální situace v České republice

## LEGÁLNÍ MIGRACE

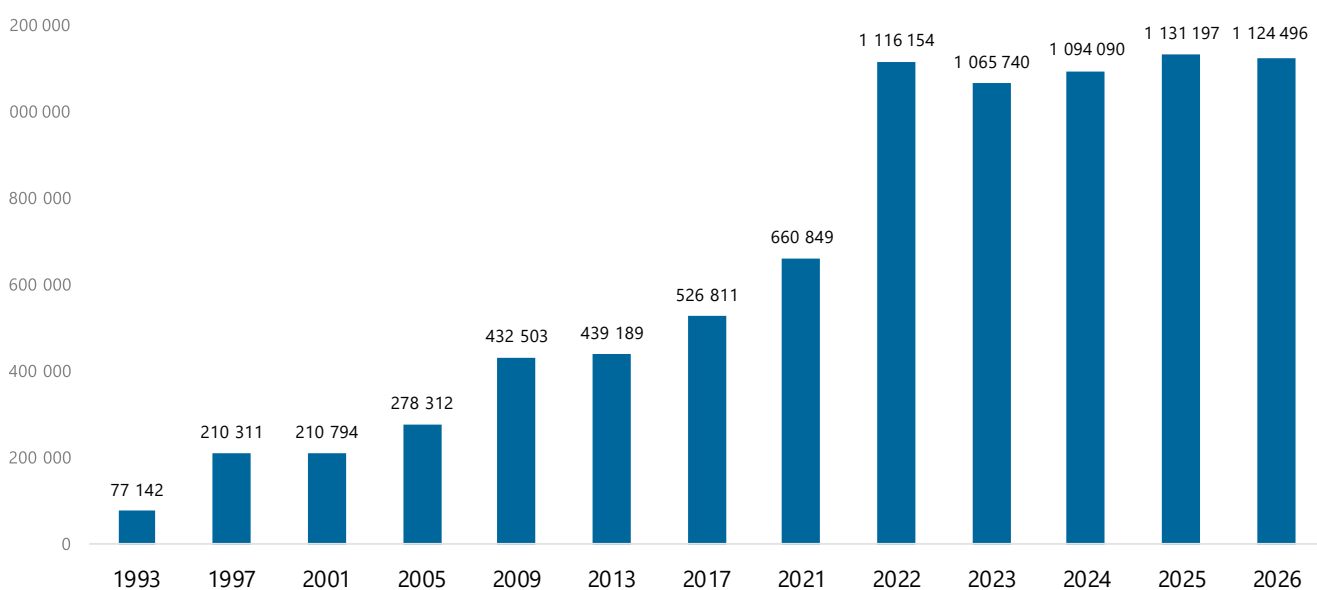
K 31. březnu 2026 bylo na území ČR registrováno celkem **1 124 496<sup>1</sup> osob cizí státní příslušnosti**. Z tohoto počtu mělo 344 616 osob oprávnění k přechodnému pobytu, 400 062 osob oprávnění k trvalému pobytu a 379 818 osob bylo evidováno v režimu dočasné ochrany. Pozorovaný nárůst počtu osob cizí státní příslušnosti v posledních letech lze převážně přičíst poskytování dočasné ochrany státním příslušníkům Ukrajiny v souvislosti s ozbrojeným konfliktem v této zemi.

Mezi legálně pobývajícími cizinci převažují občané třetích zemí (886 933 osob; 79 %) nad občany členských států Evropské unie, Evropského hospodářského prostoru a Švýcarska (237 563 osob; 21 %). Relativní zastoupení osob cizí státní příslušnosti v populaci České republiky

činí 103,0 osob na 1 000 obyvatel, tj. **10,30 %** celkové populace.<sup>2</sup> Oproti 4. čtvrtletí 2025 byl zaznamenán pokles celkového počtu cizinců o 0,59 %, což odpovídá poklesu o 6 701 osob v absolutním vyjádření.

Z hlediska státního občanství představují dlouhodobě nejpočetnější skupinu občané Ukrajiny, kteří ke konci března 2026 tvořili více než polovinu všech registrovaných cizinců. Podíl žen mezi cizinci s povoleným pobytům činil 47,5 %. Regionální rozložení cizinců naznačuje výraznou prostorovou koncentraci. Nejvyšší podíl cizinců na celkovém počtu byl zaznamenán v hlavním městě Praze (32,5 %), přičemž druhý nejvyšší podíl byl evidován ve Středočeském kraji (14,5 %). Naopak nejnižší zastoupení cizinců bylo zaznamenáno ve Zlínském kraji (2,4 %).

## Počet cizinců pobývajících na území ČR



zdroj: OAMP, MV

<sup>1</sup> Toto číslo nezahrnuje cizince, kteří v ČR legálně pobývají na základě krátkodobého schengenského víza nebo bezvízově a neregistrované občany EU.

<sup>2</sup> Pro výpočet byla použita data dostupná k 31. 12. 2025, kdy bylo v ČR evidováno celkem 10 915 839 obyvatel (zdroj: ČSÚ).

## Aktuální situace v České republice

Do gesce Ministerstva vnitra z pohledu legální migrace patří agenda přechodných pobytů nad 90 dní a agenda trvalých pobytů.

**Přechodné pobyty nad 90 dní** se dělí do dvou kategorií – **vízum k pobytu nad 90 dnů** (dlouhodobé vízum) a **povolení k dlouhodobému pobytu**. O tento typ oprávnění k pobytu mohou žádat **cizinci ze třetích zemí**, tj. občané zemí, které nejsou členskými státy Evropské unie, Evropského hospodářského prostoru nebo Švýcarska (EU+). Cizinec, který má vydané některé z těchto oprávnění, může pobývat na území České republiky za předpokladu, že svým pobytem plní účel, za jakým mu bylo oprávnění vydáno. Nejčastěji se jedná o účel zaměstnání, sloučení rodiny a studia. Občané EU+ mají možnost si požádat o potvrzení o přechodném pobytu, pokud plánují v ČR pobývat déle než 3 měsíce. Toto potvrzení ale není povinné, na území mohou pobývat i bez něj.

**Povolení k trvalému pobytu** se vydává nejčastěji po předchozím nepřetržitém pobytu na území České republiky, který trval alespoň 5 let.

Top 30 státních příslušností (STP) v České republice k 31. 3. 2026

### TOP 30 STP celkově

Ukrajina	602 263
Slovensko	126 220
Vietnam	69 966
Rusko	37 468
Rumunsko	21 330
Polsko	17 601
Bulharsko	17 447
Filipíny	15 959
Mongolsko	15 147
Maďarsko	12 214
Indie	11 853
Německo	10 953
Kazachstán	10 666
Čína	10 347
Spojené státy	10 328
Moldavsko	8 366
Velká Británie*	7 964
Bělorusko	7 103
Turecko	6 587
Itálie	6 527
Srbsko	5 800
Francie	4 207
Uzbekistán	4 135
Chorvatsko	3 257
Korejská republika	3 201
Severní Makedonie	2 799
Arménie	2 766
Ázerbájdžán	2 610
Španělsko	2 365
Japonsko	2 306

### TOP 30 STP 3. země

Ukrajina	602 263
Vietnam	69 966
Rusko	37 468
Filipíny	15 959
Mongolsko	15 147
Indie	11 853
Kazachstán	10 666
Čína	10 347
Spojené státy	10 328
Moldavsko	8 366
Velká Británie*	7 964
Bělorusko	7 103
Turecko	6 587
Srbsko	5 800
Uzbekistán	4 135
Korejská republika	3 201
Severní Makedonie	2 799
Arménie	2 766
Ázerbájdžán	2 610
Japonsko	2 306
Gruzie	2 273
Bosna a Hercegovina	2 211
Thajsko	2 019
Egypt	1 973
Izrael	1 953
Kosovo	1 669
Tunisko	1 663
Nepál	1 662
Sýrie	1 626
Kyrgyzstán	1 570

### TOP 29 země EU+

Slovensko	12 6220
Rumunsko	21 330
Polsko	17 601
Bulharsko	17 447
Maďarsko	12 214
Německo	10 953
Itálie	6 527
Francie	4 207
Chorvatsko	3 257
Španělsko	2 365
Nizozemsko	2 299
Rakousko	2 181
Řecko	2 057
Švédsko	1 313
Portugalsko	1 139
Irsko	914
Lotyšsko	879
Litva	868
Belgie	810
Švýcarsko	596
Slovinsko	582
Dánsko	444
Finsko	378
Estonsko	316
Kypr	249
Norsko	240
Malta	83
Island	48
Lucembursko	44

\* číslo zahrnuje i Brity, kteří pobývají v ČR na základě výstupové dohody

## Aktuální situace v České republice

### Vývoj počtu cizinců ČR podle druhu pobytu mezi lety 2017 a 2026 (k 31. 3.)

#### občané třetích zemí

	2017	2018	2019	2020	2021	2022	2023	2024	2025	2026
<b>PP</b>	106 884	131 075	141 756	175 628	211 862	661 130	599 103	609 080	626 246	614 323
<b>TP</b>	199 250	203 363	207 804	215 305	218 629	227 676	236 941	252 588	268 361	272 610
<b>celkem</b>	<b>306 134</b>	<b>334 438</b>	<b>349 560</b>	<b>390 933</b>	<b>430 491</b>	<b>888 806</b>	<b>836 044</b>	<b>861 668</b>	<b>894 607</b>	<b>886 933</b>

#### občané zemí EU+

	2017	2018	2019	2020	2021	2022	2023	2024	2025	2026
<b>PP</b>	137 195	145 177	153 441	149 554	127 095	120 870	116 642	112 793	110 686	110 111
<b>TP</b>	83 482	87 316	92 880	94 303	103 263	106 478	113 054	119 629	125 904	127 452
<b>celkem</b>	<b>220 677</b>	<b>232 493</b>	<b>246 321</b>	<b>243 857</b>	<b>230 358</b>	<b>227 348</b>	<b>229 696</b>	<b>232 422</b>	<b>236 590</b>	<b>237 563</b>

\* číslo zahrnuje i počty aktivních držitelů dočasné ochrany

#### top 10 STP ze třetích zemí

trvalý pobyt		přechodný pobyt	
Ukrajina	121 434	Ukrajina**	480 829
Vietnam	57 474	Filipíny	15 322
Rusko	26 919	Vietnam	12 492
Mongolsko	7 346	Rusko	10 549
Čína	5 026	Indie	9 980
Bělorusko	4 334	Mongolsko	7 801
Spojené státy	4 278	Kazachstán	7 018
Moldavsko	3 945	Spojené státy	6 050
Velká Británie*	3 695	Čína	5 321
Kazachstán	3 648	Turecko	5 049

#### top 10 STP ze zemí EU+

trvalý pobyt		přechodný pobyt	
Slovensko	74 639	Slovensko	51 581
Polsko	11 610	Rumunsko	12 356
Rumunsko	8 974	Bulharsko	9 199
Bulharsko	8 248	Maďarsko	7 624
Německo	4 805	Německo	6 148
Maďarsko	4 590	Polsko	5 991
Itálie	2 871	Itálie	3 656
Chorvatsko	2 266	Francie	2 424
Francie	1 783	Španělsko	1 589
Nizozemsko	1 153	Nizozemsko	1 146

\* číslo zahrnuje i Brity, kteří pobývají v ČR na základě výstupové dohody

\*\* číslo zahrnuje i počty aktivních držitelů dočasné ochrany

### Vývoj počtu cizinců ze třetích zemí podle účelu pobytu mezi lety 2017 a 2026 (k 31. 3.)\*

	2017	2018	2019	2020	2021	2022	2023	2024	2025	2026
<b>podnikání</b>	13 242	10 559	8 828	7 968	7 091	6 688	5 980	5 474	5 081	4 988
<b>sloučení rodiny</b>	28 535	33 094	33 164	40 752	51 993	55 436	56 801	56 048	56 242	56 749
<b>zaměstnání</b>	34 043	55 498	73 669	92 858	115 756	120 896	113 959	108 401	105 793	105 440
<b>studium a výzkum</b>	22 393	23 285	18 402	23 823	30 423	31 145	29 493	29 224	28 645	28 232
<b>jiné/ostatní</b>	6 546	6 439	6 123	8 320	4 397	11 245	15 613	17 558	19 737	20 386

\*Tabulka sleduje vývoj počtu cizinců ze třetích zemí pobývajících v České republice na základě přechodného pobytu nad 90 dnů podle účelu pobytu. Jedná se o stavová data ke konci kalendářního roku nebo sledovaného období.

## Aktuální situace v České republice

### NELEGÁLNÍ MIGRACE

Nelegální migrace na území České republiky (2 701 osob) v prvním čtvrtletí letošního roku meziročně vzrostla o 174 osob (+6,9 %), a to v obou základních sledovaných kategoriích – nelegálním pobytu i nelegální migraci přes vnější schengenskou hranici. Tranzitní nelegální migrace vedoucí přes naše území zaznamenala výrazný meziroční nárůst o 165 % a tvoří 3 % z celkového počtu nelegální migrace. Nejčastěji zastoupenými státními příslušnostmi při celkové nelegální migraci byli v prvním čtvrtletí 2026 občané Ukrajiny, Moldavska a Vietnamu, kteří dohromady tvořili více než dvě třetiny všech zjištěných osob (63,2 %) a dominují svými počty v kategorii nelegálního pobytu. V rámci nelegální migrace přes vnější schengenskou hranici byli nejčastěji zastoupeni občané Gruzie a Moldavska.

### MEZINÁRODNÍ OCHRANA

V období od 1. ledna do 31. března 2026 bylo v České republice  **evidováno celkem 309 žádostí o mezinárodní ochranu**. Nejvíce žádostí o mezinárodní ochranu v tomto období podali státní příslušníci Vietnamu (60). Dalšími v pořadí byli žadatelé z Uzbekistánu (37), Ukrajiny (34), Moldavska (30) a Ruské federace (19).

#### Top státní příslušnosti (mezinárodní ochrana v ČR)\*

Státní příslušnost	Počet	tj. %
Vietnam	60	19
Uzbekistán	37	12
Ukrajina	34	11
Moldavsko	30	10
Ruská federace	19	6
Turecko	19	6
Sýrie	14	5
Kazachstán	13	4
Afghánistán	9	3
Gruzie	8	3

\*data jsou za období od 1. 1. – 31. 3. 2026 zdroj: OAMP, MV

**Mezinárodní ochrana** je zastřešujícím pojmem pro **azyl a doplňkovou ochranu**. Jde o ochranu, která může být poskytnuta cizincům pobývajícím na území České republiky, kteří se z různých důvodů definovaných v zákoně o azylu nemohou vrátit do zemí původu.

**Cílem azylu** je ochránit cizince před pronásledováním v jeho zemi původu založeném na nejrůznějších důvodech (příslušnost k rasové, etnické nebo náboženské menšině, sexuální orientace atd.).

**Doplňková ochrana** je udělována cizincům, kteří nespĺňují důvody pro udělení azylu, ale v řízení o udělení mezinárodní ochrany bylo zjištěno, že v jejich případě jsou důvodné obavy, že pokud by byli tito cizinci vráceni do státu, jejichž jsou státními občany (v případě osob bez státního občanství do státu jejich posledního trvalého bydliště), hrozilo by jim skutečné nebezpečí vážné újmy. Za vážnou újmu se pak považuje uložení nebo vykonání trestu smrti, mučení nebo nelidské či ponižující zacházení atd.

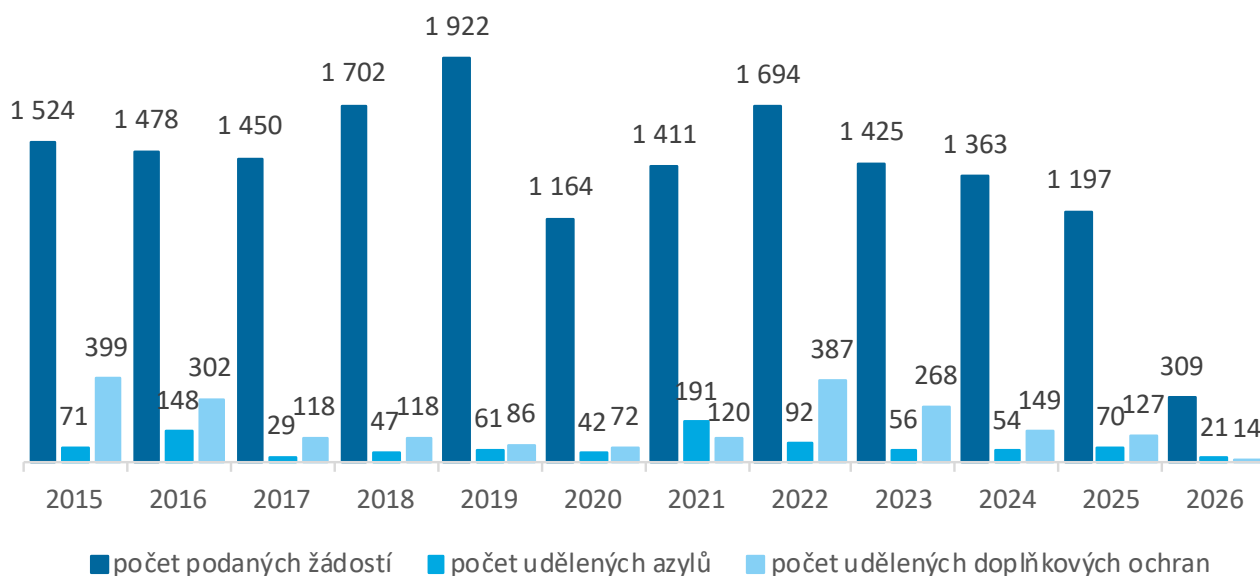
## Aktuální situace v České republice

### Počty žádostí o mezinárodní ochranu mezi lety 2017 a 2026 (k 31. 3.)\*

	2017	2018	2019	2020	2021	2022	2023	2024	2025	2026
leden	132	143	196	121	83	114	146	103	103	96
únor	103	121	238	128	89	176	11	138	88	105
březen	119	128	185	58	93	239	110	105	119	108
duben	96	121	160	19	99	105	101	124	100	
květen	140	137	166	33	107	93	126	103	82	
červen	122	127	120	69	107	135	122	100	82	
červenec	142	150	155	173	100	132	120	146	120	
srpen	120	135	163	99	286	152	140	119	80	
září	112	147	117	115	130	189	105	117	116	
říjen	144	150	130	135	108	162	183	124	98	
listopad	117	179	149	120	111	104	98	93	119	
prosinec	103	164	143	94	98	93	63	91	90	
<b>celkem</b>	<b>1 450</b>	<b>1 702</b>	<b>1 922</b>	<b>1 164</b>	<b>1 411</b>	<b>1 694</b>	<b>1 425</b>	<b>1 363</b>	<b>1 197</b>	<b>309</b>

\* konečná data se mohou ještě změnit

### Vývoj počtu žádostí o mezinárodní ochranu a vývoj počtu udělených azylů a doplňkových ochran\*



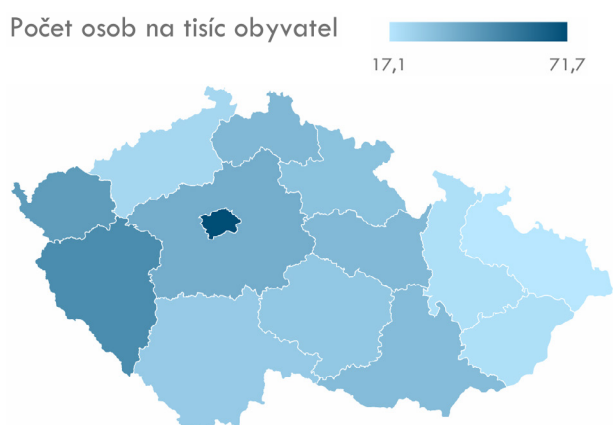
\* Rozhodnutí o udělení statusu ve formě azylu nebo doplňkové ochrany mohou být vydána v jiném časovém období, než byla žádost podána, rozhodnutí tak nemusí odpovídat žádostem podaným za toto období.

## Aktuální situace v České republice

### DOČASNÁ OCHRANA

V reakci na ruskou vojenskou agresi vůči Ukrajině aktivovala Evropská unie v březnu 2022 směrnici o dočasné ochraně. Tento mechanismus byl od svého spuštění opakovaně prodlužován, přičemž poslední prodloužení, schválené Evropskou komisí, stanovuje jeho platnost do **4. března 2027**. Prodloužení poskytuje právní jistotu jak uprchlíkům, tak členským státům a zároveň zaručuje jednotné standardy ochrany napříč Unií. V České republice si držitelé dočasné ochrany mohli prodloužit tento status do **konce března 2027**, a to prostřednictvím online registrace do 15. 3. 2026. Této možnosti využilo více jak **360 tisíc osob**, které nyní musí navštívit pracoviště Ministerstva vnitra za účelem vyznačení nového vízového štítku nejpozději do 30. 9. 2026. **K 31. 3. 2026 bylo v České republice evidováno celkem 379 818 aktivních registrací dočasných ochran.** Osob s dočasnou ochranou bylo v zemi přibližně 34,8 na každých 1000 obyvatel, tvořice tak v České republice 3,48 % populace. Celkově vydaných dočasných ochran bylo za období od začátku konfliktu (24. 2. 2022) do 31. 3. 2026 celkem 767 112. Z toho 17 784 dočasných ochran bylo vydáno v roce 2026. Česká republika je dlouhodobě státem EU, který hostí nejvíce ukrajinských uprchlíků v přepočtu na velikost populace.

### Počet držitelů dočasné ochrany na počet obyvatel v krajích



**Dočasná ochrana** je nástroj Evropské unie, který je upraven směrnicí Rady o dočasné ochraně 2001/55/ES. Jedná se o krizový mechanismus EU, který se aktivuje za výjimečných okolností v případě hromadného přílivu osob s cílem poskytnout jim kolektivní ochranu a zmírnit tlak na vnitrostátní azylové systémy zemí EU.

### Celkový počet držitelů dočasné ochrany v krajích (k 31. 3.)

KRAJ	POČET
HLAVNÍ MĚSTO PRAHA	99 767
JIHOČESKÝ KRAJ	17 525
JIHOMORAVSKÝ KRAJ	39 363
KARLOVARSKÝ KRAJ	12 852
KRAJ VYSOČINA	14 296
KRÁLOVÉHRADECKÝ KRAJ	16 793
LIBERECKÝ KRAJ	15 006
MORAVSKOSLEZSKÝ KRAJ	20 195
OLOMOUCKÝ KRAJ	12 196
PARDUBICKÝ KRAJ	17 555
PLZEŇSKÝ KRAJ	30 192
STŘEDOČESKÝ KRAJ	54 485
ÚSTECKÝ KRAJ	18 217
ZLÍNSKÝ KRAJ	11 225
(NEUVEDENO)	151

### Zastoupení podle pohlaví a věku

Držitelé dočasné ochrany v ekonomicky aktivním věku podle pohlaví



ženy  
55,3 %



muži  
44,7 %

Zastoupení dětí a seniorů mezi všemi držiteli dočasné ochrany



děti  
(do 18 let)  
22,2 %



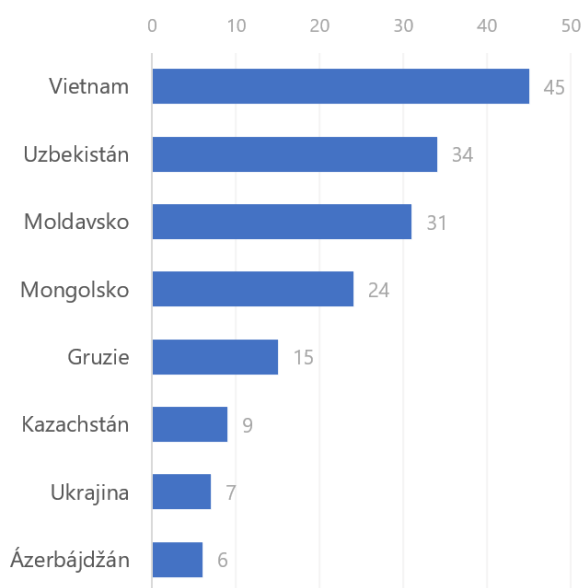
senioři  
4,4 %

## Aktuální situace v České republice

### DOBROVOLNÉ NÁVRATY

V prvním čtvrtletí roku 2026 bylo v rámci programu asistovaných dobrovolných návratů MV realizováno 211 návratů. Nejčastěji se jednalo o státní příslušníky Vietnamu (45), Uzbekistánu (34) a Moldavska (31). Správa uprchlických zařízení (SUZ) realizovala v prvním čtvrtletí tohoto roku 17 dobrovolných návratů. Jednalo se zejména o státní příslušníky Ázerbájdžánu. Mezinárodní organizace pro migraci (IOM) v prvním čtvrtletí tohoto roku neposkytla při dobrovolných návratech žádnou asistenci.

#### Přehled nejčastějších zemí původu osob, které z ČR odcestovaly v rámci asistovaných dobrovolných návratů realizovaných MV v roce 2026 (k 31. 3. 2026)

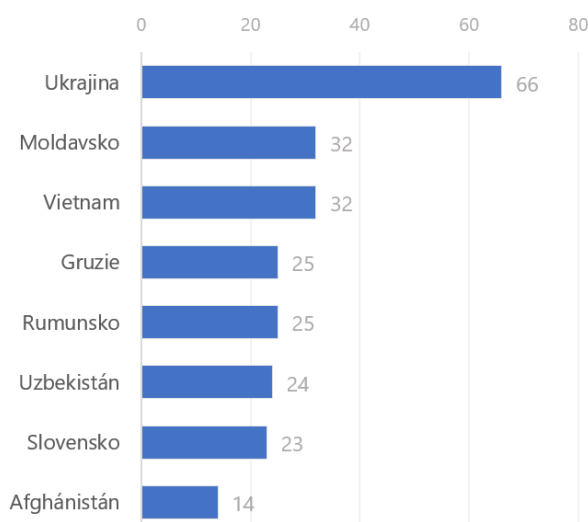


Nedílnou součástí migrační politiky je i návratová politika, jejíž snahou je prevence nebo snížení a vypořádání se s následky nelegální migrace prostřednictvím úzké spolupráce se třetími zeměmi v rámci readmisní politiky. V České republice je vždy upřednostňována možnost realizace vycestování formou **dobrovolnou před návratem nuceným**. V rámci realizace dobrovolných návratů spolupracuje Ministerstvo vnitra s Ředitelstvím cizinecké policie a Správou uprchlických zařízení.

### NUCENÉ NÁVRATY

Cizinci, kteří na území České republiky pobývají neoprávněně, nebo jim byl soudy uložen trest vyhoštění, jsou nuceni opustit území ČR. Pokud nevyužijí možnost požádat o dobrovolný návrat, je nutno přistoupit k nucenému návratu. V rámci **nucených návratů zajišťovaných ze strany Policie České republiky** bylo v roce 2026 (k 31. 3.) **navráceno celkem 342 osob**, přičemž mezi nejčastější cílové země vyhoštění patřila Ukrajina (66 osob), Moldavsko (32 osob), a Vietnam (32 osob).

#### Realizace správního vyhoštění a trestu vyhoštění soudem dle nejčastějších cílových zemí vyhoštění (k 31. 3. 2026)



## Aktuální situace v České republice

### INTEGRACE CIZINCŮ NA ÚZEMÍ ČESKÉ REPUBLIKY

Nezastupitelnou roli na poli integrace cizinců v České republice mají **Centra na podporu integrace cizinců**, která se nachází v každém kraji. Zřizovatelem center je Správa uprchlických zařízení, s výjimkou center v Praze (Magistrát hl. m. Prahy), Brně (Jihomoravský kraj), Ústí nad Labem (Poradna pro integraci, o. s.) a Hradci Králové (Diecézní katolická charita).

Centra na podporu integrace cizinců tvoří komplexní síť v rámci celé republiky, která zajišťuje realizaci integrační politiky ČR ve vztahu k cílové skupině, tedy cizincům dlouhodobě legálně pobývajícím na území ČR. Bezplatně nabízejí zejména sociální a právní poradenství, kurzy českého jazyka, sociokulturní kurzy nebo tlumočení. Dále od začátku roku 2021 organizují adaptačně-integrační kurzy, které jsou pro vybrané skupiny cizinců ze zákona povinné. Pokud jde o vytíženost jednotlivých center, v prvním čtvrtletí uvedla svá data následující centra:

**CPIC zřizované Správou uprchlických zařízení** obsloužila během prvního čtvrtletí celkem 16 628 klientů a zorganizovala 80 adaptačně-integračních kurzů pro 1 246 klientů.

**Integrační centrum Praha** pak obsloužilo celkem 2 497 unikátních klientů a zorganizovalo 31 adaptačně-integračních kurzů pro 900 účastníků.

Brněnské **Centrum pro cizince JMK** poskytlo své služby během prvního čtvrtletí celkem 3 453 klientům a zrealizovalo 15 adaptačně-integračních kurzů pro 244 účastníků.

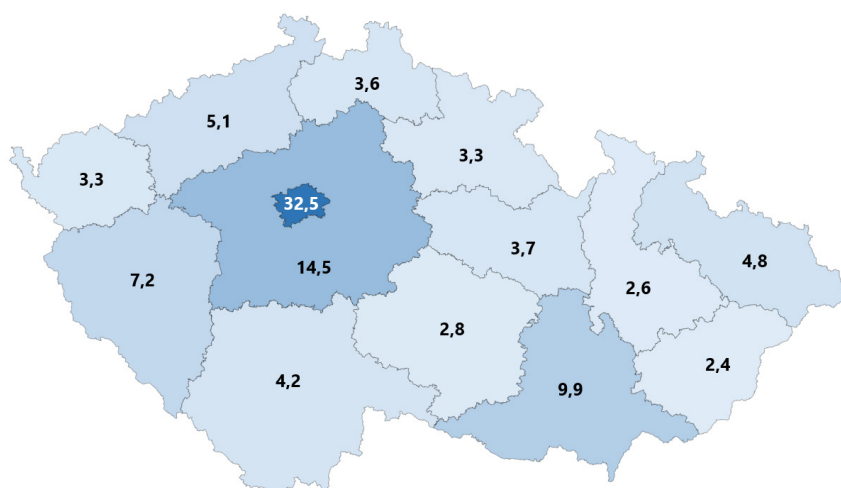
**Integrační centrum Hradec Králové** obsloužilo ve čtvrtém čtvrtletí 1 685 klientů a zorganizovalo tři adaptačně-integrační kurzy pro 25 účastníků.

**Centrum na podporu integrace cizinců v Ústeckém kraji** obsloužilo celkem 1 082 klientů a zorganizovalo jeden adaptačně-integrační kurz pro 8 zájemců.\*

**Celkem v roce 2025 (k 31. 3.) uvedená centra obsloužila 25 345 klientů a zorganizovala 130 adaptačně-integračních kurzů pro 2 423 účastníků.**

*\*Data za Centrum na podporu integrace cizinců v Ústeckém kraji jsou pouze za leden a únor 2026.*

### Rozložení cizinců v ČR podle krajů (v % z celku)





---

## Aktuální situace v České republice

### DALŠÍ INFORMACE

Vláda dne 16. března schválila **nový zákon o pobytu cizinců**. Návrh zákona se zaměřuje zejména na digitalizaci pobytové agendy a posílení bezpečnosti celého procesu. Zároveň reaguje na dlouhodobou nepřehlednost a roztržitost současné právní úpravy. Návrh nerozvolňuje pravidla v oblasti pobytové agendy, ale především zpřehledňuje právní úpravu pobytu cizinců. Návrh se nevěnuje problematice azylu a dočasné ochrany.

# Aktuální situace na migračních trasách

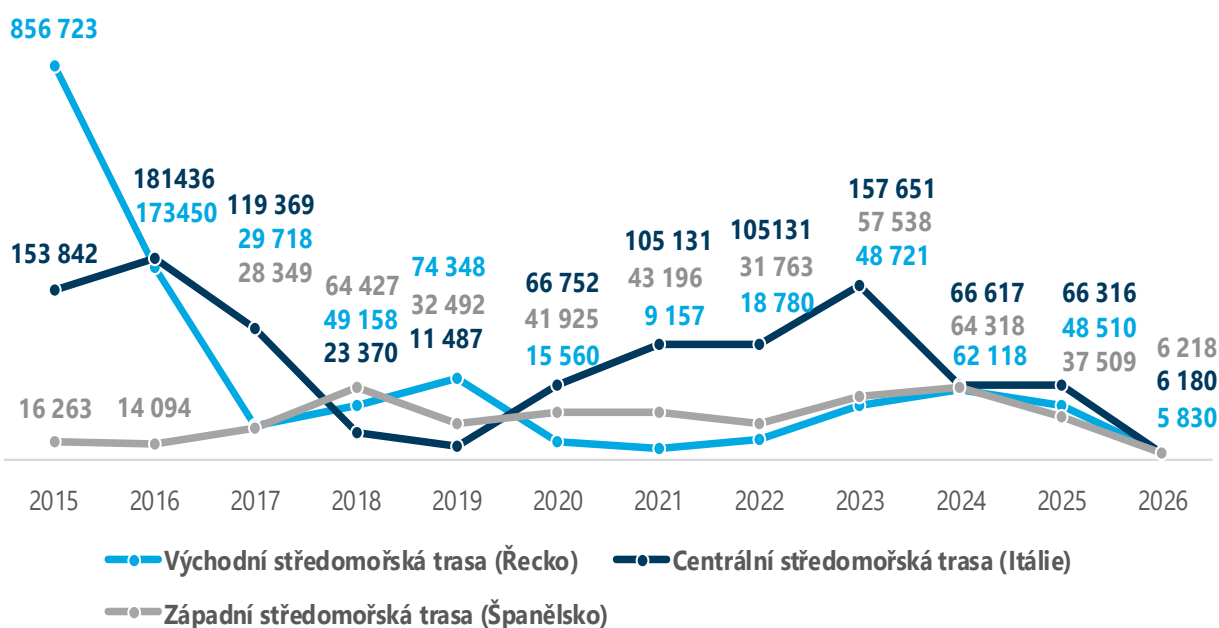
**Počet nelegálních překročení hranic Evropské unie** od začátku roku 2026 (k 17. dubnu 2026) je podle předběžných dat Evropské agentury pro pohraniční a pobřežní stráž (Frontex) **o 39 % nižší než ve srovnatelném období loňského roku**, přičemž celkový počet osob příchozích do EU bez dokladů a víz dosáhl počtu okolo 21 400 osob. Podle dat UNHCR přicestovalo v prvním čtvrtletí do Evropy přes Středomoří nelegálně celkem 16 362 migrantů, z toho 14 812 po moři a 1 550 po zemi. Oproti poslednímu čtvrtletí roku 2025 tak klesly příjezdy do Evropy o 65 %, v porovnání s prvním čtvrtletím roku 2025 počet příjezdů klesl o 46 %.

**Nejaktivnější migrační trasou** byla podle předběžných dat Frontexu v prvním čtvrtletí roku 2026 **Východní středomořská trasa**, která zaznamenala **třetinový pokles oproti roku 2025**. Centrální středomořská trasa potvrzuje klesající trend s poklesem o 33 % v porovnání se stejným obdobím roku 2025. Jediná trasa, která v daném čtvrtletí vzrostla o dvě třetiny, je Západní středomořská trasa. Množství odhalených nelegálních přechodů hranic EU se snížilo i na Západobalkánské trase, a to o 14 %.

Evropská agentura pro ochranu hranic Frontex varuje před riskem migrační vlny z Blízkého východu v následujících měsících a situaci monitoruje.

Podle odhadů Mezinárodní organizace pro migraci (IOM) zemřelo ve Středomoří v roce 2026 asi 1 051 lidí.

## Vývoj nelegální migrace na hlavních migračních trasách v letech 2015–2026 (k 31. 3.)\*



\*konečná data se mohou ještě změnit

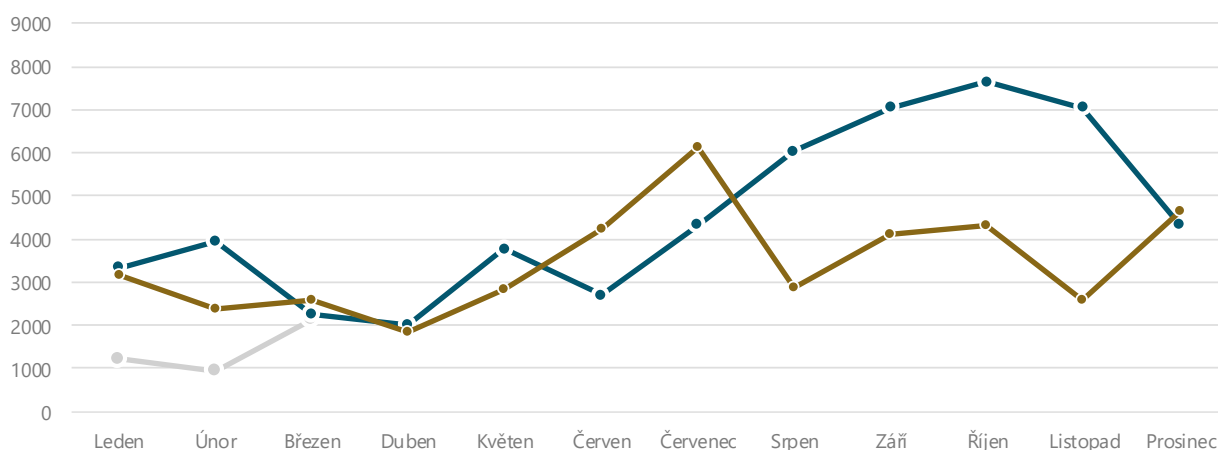
zdroj: UNHCR

# Východní středomořská trasa

V prvním čtvrtletí roku 2026 přicestovalo podle dat UNHCR do Řecka nelegálně 5 830 osob. Většinu tvořily příjezdy po moři, kterých bylo celkem 4 280, po zemi přišlo 1 550 osob. Na Kypr v tomto období přicestovalo 436 osob, z toho 66 po moři a 370 po souši. Podle Frontexu se v prvním čtvrtletí roku 2026 jednalo o nejvytíženější trasu.

V porovnání s posledním čtvrtletím roku 2025 **klesly příchody do Řecka o 59 %**, oproti prvnímu čtvrtletí loňského roku je počet příchozích za stejné období **nižší o 35 %**. Třebaže v absolutních číslech došlo na této trase k poklesu, počet příchodů skrze koridor z Libye na Krétu se za rok 2026 téměř ztrojnásobil.

## Srovnání počtu příjezdů přes Středozemní moře do Řecka v letech 2022–2026\*



Year	Leden	Únor	Březen	Duben	Květen	Červen	Červenec	Srpen	Září	Říjen	Listopad	Prosinec
2026	1 222	934	2 124									
2025	3 180	2 379	2 595	1 850	2 831	4 232	6 116	2 871	3 969	4 321	2 582	4 714
2024	3 333	3 940	2 236	2 025	3 772	2 690	4 319	6 037	7 056	7 638	7 045	4 325

\*konečná data se mohou ještě změnit

zdroj: UNHCR

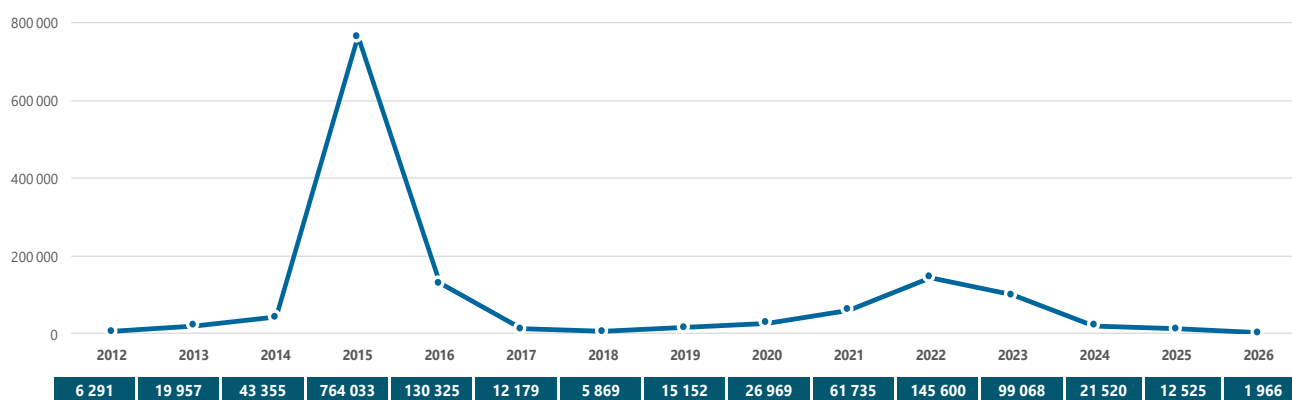
Od začátku roku 2026 byly podle dat UNHCR nejčastějšími zeměmi původu migrantů připlouvajících k evropským břehům přes východní Středomoří Afghánistán, Bangladéš, Súdán a Egypt.

Dle statistik IOM v prvním čtvrtletí roku 2026 zemřelo nebo bylo pohřešováno v rámci východní středomořské trasy 181 osob.

# Západobalkánská migrační trasa

Západobalkánská trasa je jednou z hlavních migračních cest do Evropy. Celkově byl podle předběžných dat agentury Frontex v roce 2026 evidován nižší migrační tlak na této trase než ve stejném období roku 2025, a to o 14 %. Z hlediska státní příslušnosti se jednalo zejména o migranty z Turecka, Egypta a Afghánistánu.

Počet nelegálních překročení hranic na západobalkánské trase v letech 2012–2026\*



\*data za rok 2026 jsou k 31. 3.

zdroj: [Consilium.europa.eu/FRONTEx](https://consilium.europa.eu/FRONTEx)

# Centrální středomořská trasa

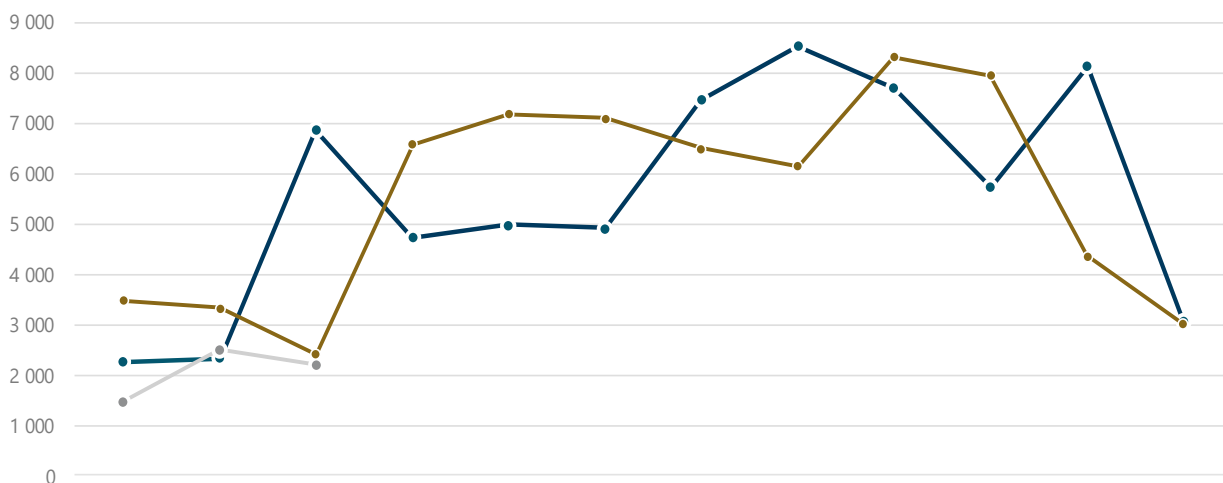
Podle údajů UNHCR přicestovalo nelegálně do Itálie přes Středozemní moře v prvním čtvrtletí roku 2026 6 180 osob, tj. o třetinu méně než v prvním čtvrtletí loňského roku a téměř o tři pětiny méně než v posledním čtvrtletí loňského roku.

Celkově eviduje Itálie podle dat UNHCR v prvním čtvrtletí roku 2026 o **33 % méně nelegálních příchodů** než za stejné období loňského roku. V porovnání s posledním čtvrtletím roku 2025 byl také evidován pokles příchodů téměř o 60 %.

K nejčastějším zemím původu migrantů připlouvajících do Itálie od začátku roku patří podle dat UNHCR Bangladéš, Somálsko a Pákistán.

Dle statistik IOM v prvním čtvrtletí roku 2026 zemřelo nebo bylo pohřešováno v rámci centrální středomořské trasy 782 osob.

## Srovnání počtu příjezdů do Itálie v letech 2022–2026\*



	Leden	Únor	Březen	Duben	Květen	Červen	Červenec	Srpen	Září	Říjen	Listopad	Prosinec
2026	1 457	2 510	2 213									
2025	3 479	3 329	2 407	6 578	7 178	7 089	6 485	6 148	8 315	7 937	4 361	2 902
2024	2 258	2 301	6 857	4 721	4 976	4 902	7 465	8 526	7 685	5 722	7 877	2 938

\*data UNHCR za poslední měsíce se mohou ještě změnit

zdroj: UNHCR

# Západní středomořská trasa



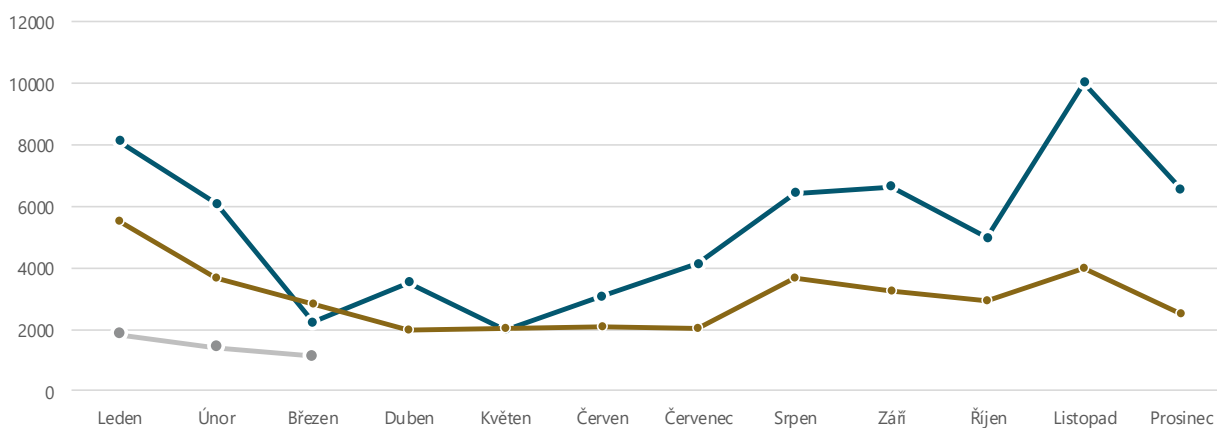
V prvním čtvrtletí roku 2026 přicestovalo nelegálně do Španělska podle údajů UNHCR 6 218 osob, tedy o 49 % méně než ve stejném období loňského roku a o 36 % méně než v prvním čtvrtletí roku 2025.

V roce 2026 (k 5. dubnu) přicestovalo nelegálně do Španělska (tj. přes Středozemní moře a přes španělské enklávy v Africe) 6 218 osob, a to v drtivé většině po moři (4 352). Podle předběžných veřejně dostupných údajů Frontexu se celkový počet nelegálních vstupů na Kanárské ostrovy v roce 2026 meziročně snížil o 83 %, což je způsobeno především nižším počtem plavidel vyplouvajících z Mauritánie, Maroka a ze Senegalu. Naopak počet příchozích do pevninského Španělska stoupl o 66 %. Počet příchozích do pevninského Španělska tak překročil počet připlouvajících na Kanárské ostrovy.

Podle předběžných údajů Frontexu patřilo v letošním roce k nejčastějším zemím původu migrantů připlouvajících či přicházejících do pevninského Španělska Alžírsko, Mali a Maroko a na Kanárské ostrovy Gambie, Senegal a Mali.

Dle statistik IOM v prvním čtvrtletí roku 2026 zemřelo nebo bylo pohřešováno v rámci západní středomořské trasy 88 osob.

## Srovnání počtu příjezdů do Španělska po moři v letech 2022–2026\*



\*data UNHCR za poslední měsíce se mohou ještě změnit

zdroj: UNHCR

# Východní migrační trasa

Východní migrační trasa zůstává klíčovou migrační trasou především s ohledem na ruskou válečnou agresi na Ukrajině. Uprchlíků s dočasnou ochranou bylo ke konci února 2026 v celé EU, Norsku, Islandu a Švýcarsku téměř 4,4 milionu.

Ke konci února 2026 bylo evidováno v rámci EU a států EHS téměř **4,4 mil. aktivních registrací dočasné ochrany**. Nejvyšší počet evidovalo podle dat Eurostatu k 28. únoru 2026 Německo (1 267 475; tj. 29 % z celkového počtu aktivních registrací v EU), dále Polsko (966 595; tj. 22 %) a Česká republika (399 630; 9 %). Podíváme-li se na počet uprchlíků v přepočtu na obyvatele, na čele unijního žebříčku najdeme Českou republiku, kde na jeden tisíc obyvatel připadá asi 34,8 držitelů dočasné ochrany a tvoří tak v České republice 3,48 % populace.

## Aktivní držitelé dočasné ochrany v EU podle zemí (k 31. 3.) v %



● Německo	29 %	● Rumunsko	5 %
● Polsko	22 %	● Slovensko	3 %
● Česká republika	9 %	● Nizozemsko	3 %
● Španělsko	6 %	● ostatní	21 %

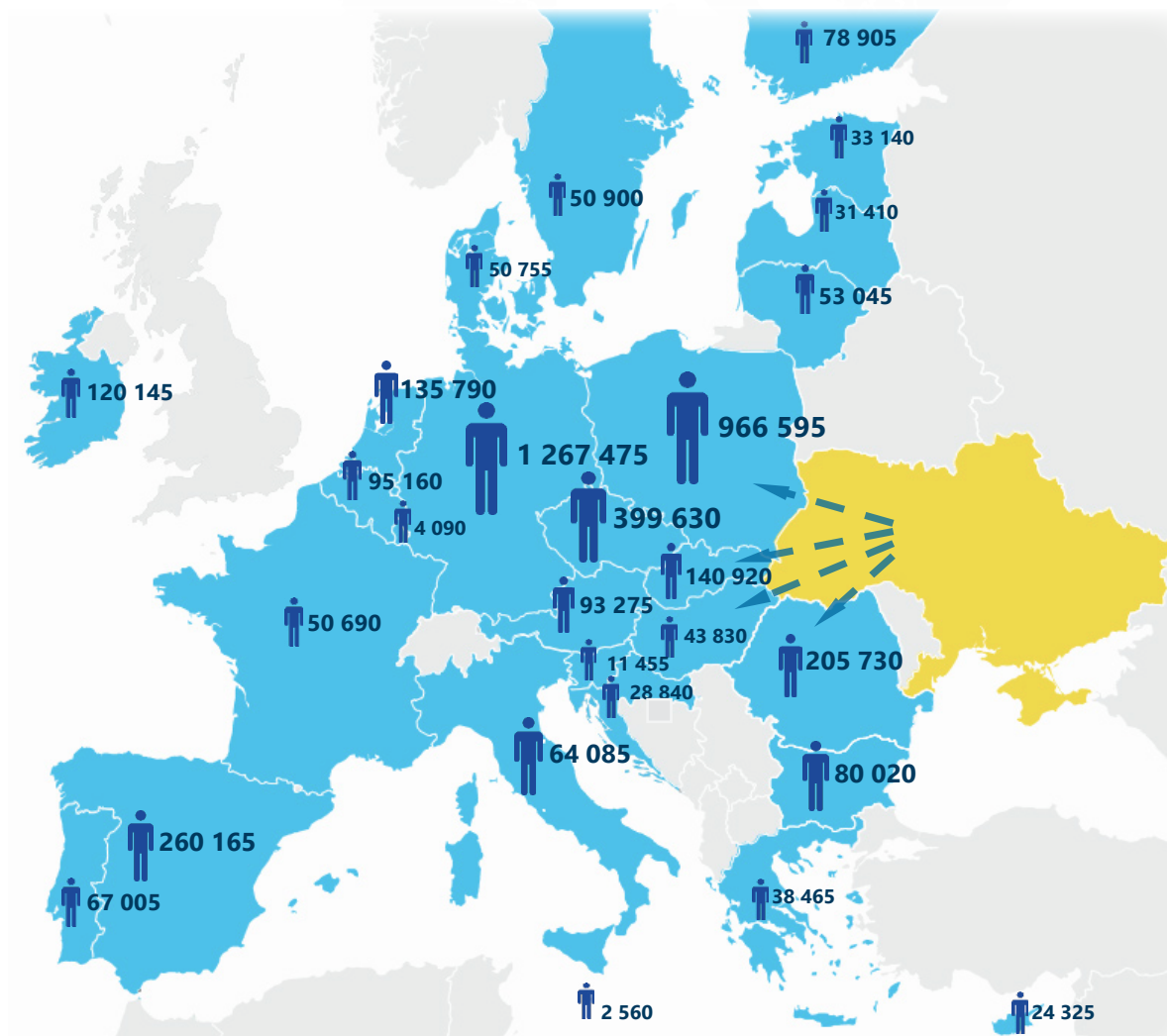
*zdroj: Eurostat*

Celkový počet ilegálních překročení východních hranic EU byl v prvním čtvrtletí roku 2026 podle předběžných veřejně dostupných dat agentury Frontex 682. Jedná se o 58% pokles oproti stejnému období roku 2025.

Hlavní národnostní skupiny detekovány na polsko-běloruské hranici na začátku roku 2026 byli občané Ukrajiny, Bangladéše a Ruska. Nástroje na ochranu vnějších hranic EU, jakož i opatření omezující instrumentalizaci migrace, jsou pak součástí Migračního paktu, jenž bude plně aplikovaný v praxi v červnu 2026.

## Východní migrační trasa

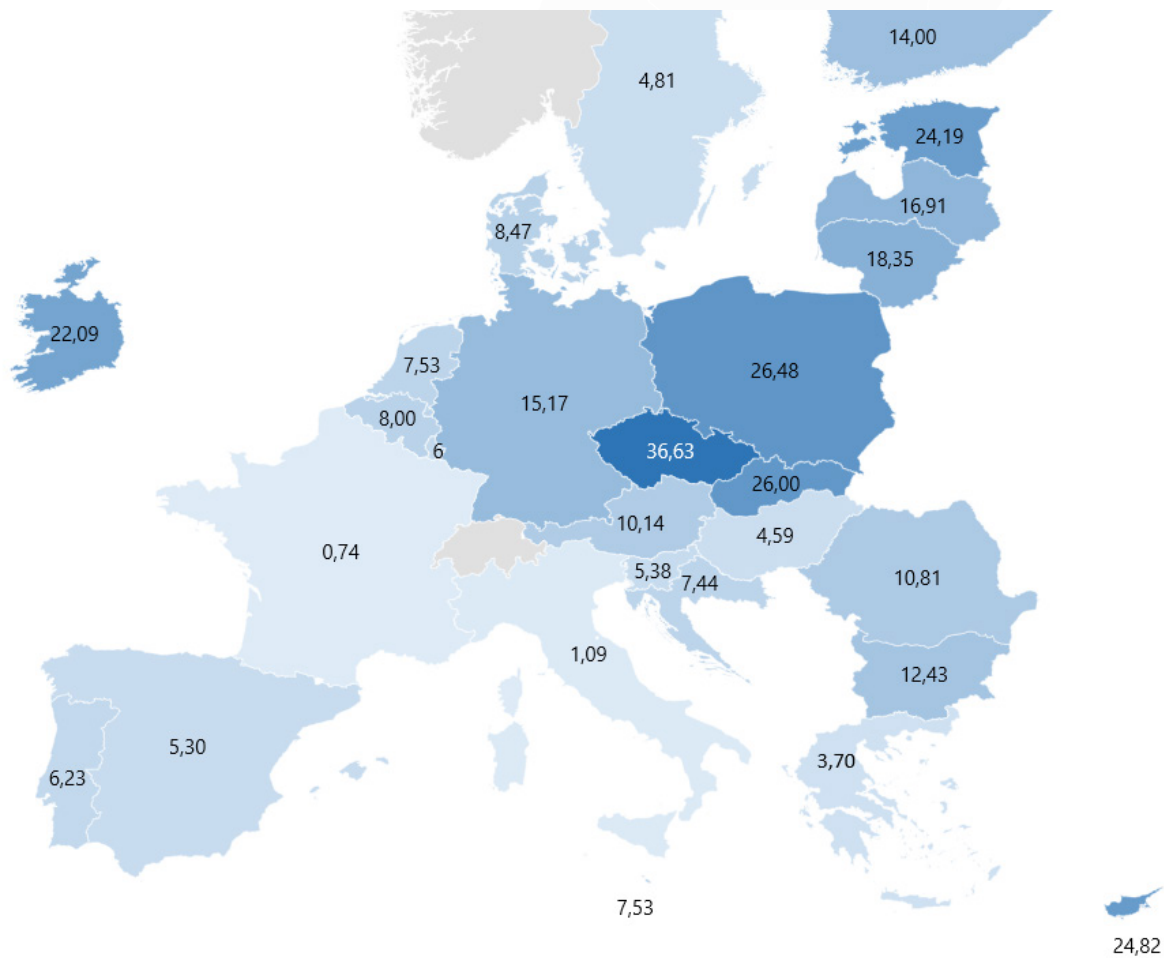
Počet aktivních držitelů dočasné ochrany v zemích Evropské unie na konci února 2026



Zdroj: Eurostat, únor 2026

## Aktuální situace v Evropě

Podíl aktivních držitelů dočasné ochrany v celkové populaci v přepočtu na 1000 obyvatel (%)



Zdroj: Eurostat, únor 2026

### DALŠÍ INFORMACE

#### **Španělsko udělí plošnou amnestii nelegálním migrantům**

Dne 28. ledna byl ve Španělsku schválen dekret k legalizaci pobytu některých nelegálních migrantů. Dekret se dotkne těch, kteří v zemi žijí aspoň 5 měsíců a žádost o mezinárodní ochranu podali před 31. prosincem 2025, a jejich děti (žijících taktéž ve Španělsku). Očekává se, že celkem dojde k legalizaci pobytu cca půl milionu lidí. Žádost o ni si mohou migranti podávat od května do konce června 2026.

#### **Itálie představila nový balíček zpřisňujících protiimigračních opatření**

Dne 11. února byl Itálií schválený nový balíček opatření, který zavádí přísnější ochranu hranic a možnost zákazu vstupu lodí v krizích, zrychlené vyhošťování a rozšíření možností soudního vyhoštění, přísnější podmínky pro doplňkovou ochranu a slučování rodin, přísnější pravidla a okamžité rušení podpory pro žadatele, kteří nedodržují pravidla center. Dále zavádí možnost blokovat vstup lodí do italských teritoriálních vod až na 30 dní (s prodloužením až na 6 měsíců).

#### **Schválení unijního seznamu bezpečných zemí původu a revize konceptu bezpečné třetí země**

Dne 23. února přijala finálně Rada EU unijní seznam bezpečných zemí původu a revizi konceptu bezpečné třetí země. Přijetí těchto dvou legislativních textů cílí na zrychlení a zjednodušení azylových řízení napříč EU. Tato opatření vstoupí v účinnost dne 12. června 2026.

#### **Německo umožní rychlejší přístup žadatelů o azyl na trh práce**

Německo chce zpřístupnit trh práce pro žadatele o azyl po třech měsících pobytu v Německu, a to i za situace, kdy nebude žádost o azyl finálně rozhodnuta. Změna se týká zejména žadatelů o azyl, kteří jsou ubytováni v přijímacích zařízeních a kteří nesmějí během prvních šesti měsíců pobytu pracovat. Nová pravidla se nebudou vztahovat na osoby, které v rámci azylového řízení nespolupracují. Německo si od kroku slibuje lepší integraci a finanční úspory. Z ekonomických důvodů bude Německo rovněž nově nabízet integrační kurzy pouze pro osoby s vysokou šancí na získání pobytu.

#### **Změny v německé azylové a migrační politice – přístup ke kurzům pro migranty**

Spolu s umožněním rychlejšího přístupu žadatelů o azyl na trh práce bude Německo z ekonomických důvodů nově nabízet integrační kurzy (600 hodin němčiny + 100 hodin orientace) pouze osobám s vysokou šancí na získání pobytu. Náklady kurzu na osobu jsou 3000 EUR. Proti tomuto kroku se staví spolkové země. Od listopadu má integrační kurzy nahradit více úvodních kurzů pro žadatele o azyl (300 hodin), které jsou kratší a levnější. Plánované škrtky se dotknou mnoha uprchlíků z Ukrajiny. V současné době probíhá přibližně 19 500 integračních kurzů s asi 300 000 účastníky. Podle dostupných informací je 31 % z nich Ukrajinců.

#### **EU podepsala readmisní dohodu s Nigérií**

EU podepsala readmisní dohodu s Nigérií, která stanovuje pravidla a procedury pro návraty nigerijských státních příslušníků zpět do vlasti. Dohoda mimo jiné upřesňuje možnosti ztotožnění navracené osoby, kdy bude ztotožnění možné nejen pomocí pasů a biometrických údajů, ale také pomocí „svědeckých výpovědí“, což zefektivní a urychlí celý návratový proces.

---

## Aktuální situace v Evropě



### **Pokračování italského Matteiho plánu v Alžírsku**

Dne 25. března se italská premiérka G. Meloniová setkala s prezidentem Alžírsku A. M. Abbounim. Hlavním předmětem jednání bylo potvrzení energetického partnerství s ohledem na konflikt na Blízkém východě. Kromě toho se také řešilo prohlubování spolupráce v kontrole migračních toků a v boji proti obchodování s lidmi v kontextu nestability Libye a zhoršující se situace v Sahelu.

Aktivity se dějí v rámci tzv. Matteiho plánu, jenž Itálie představila v roce 2024 a který se zaměřuje na spolupráci mezi Itálií a africkými zeměmi s cílem omezit migraci a podpořit rozvoj afrických zemí posunem od tradiční rozvojové pomoci na model založený na investicích.

### **Řecko přezkoumává případy udělené mezinárodní ochrany**

Řecko přezkoumává případy udělené mezinárodní ochrany z posledních let se zaměřením na to, jestli v zemi původu azylanta stále přetrvává nebezpečí. Ministerstvo pro migraci očekává odebrání mezinárodní ochrany ve více než tisíci případech během první poloviny roku 2026, odebrání by se měla týkat hlavně Syřanů, Egyptanů, Iráčanů a Pákistánců. Ačkoliv je otázkou, jak se bude vyvíjet situace v Pákistánu a zda nepovede k odebrání země z nově přijatého evropského seznamu bezpečných zemí původu, který začne platit od června. Na druhou stranu, od začátku roku Řecko udělilo ochranu více než dvěma tisícům žadatelů, především z Afghánistánu a Súdánu.

### **Krajní pravice v Portugalsku navrhuje pozastavení přijímání žádostí o azyl od všech žadatelů z Blízkého východu**

V reakci na konflikt v Íránu pravicová až krajně pravicová nacionalistická strana Portugalska Chega (česky Stačilo) předloží portugalskému parlamentu návrh na pozastavení přijímání žádostí o azyl z Íránu, Libanonu, Sýrie a Íráku. Pozastavení by mělo být na šest měsíců s možností prodloužení dle potřeby. Svůj návrh odůvodňuje snahou předejít uprchlické krizi, jakou Evropa zažila mezi lety 2014–2015. Zároveň Patrioti pro Evropu přednesou tento návrh v Evropském parlamentu.

### **Velká Británie: Pozastavení vydávání víz rizikovým státním příslušníkům**

Velká Británie pozastavila vydávání studentských víz občanům Kamerunu, Myanmaru, Súdánu a Afghánistánu, aby předcházela zneužívání legálních cest do Británie k podávání žádostí o azyl. Kromě toho Afgháncům pozastavila také vydávání pracovních víz. Mezi lety 2021–2025 došlo k navýšení podaných žádostí o azyl od držitelů těchto víz o 470 %.

### **Řecko zavádí preventivní opatření v reakci na válku v Íránu**

Řecko preventivně zvýšilo kontroly na pozemní hranici s Tureckem a vláda je připravená zahájit pushbacková opatření a zrychlit azylová řízení, pokud by se měl zvýšit příchod uprchlíků. Kromě toho bude také přísněji posuzovat žádosti a zaměřovat se na identifikaci podporovatelů íránského režimu, aby minimalizovala bezpečnostní riziko. Situace na řecko-turecké hranici je zatím nicméně klidná.

# Shrnutí



## Země prvního příjezdu migrantů 2016–2026

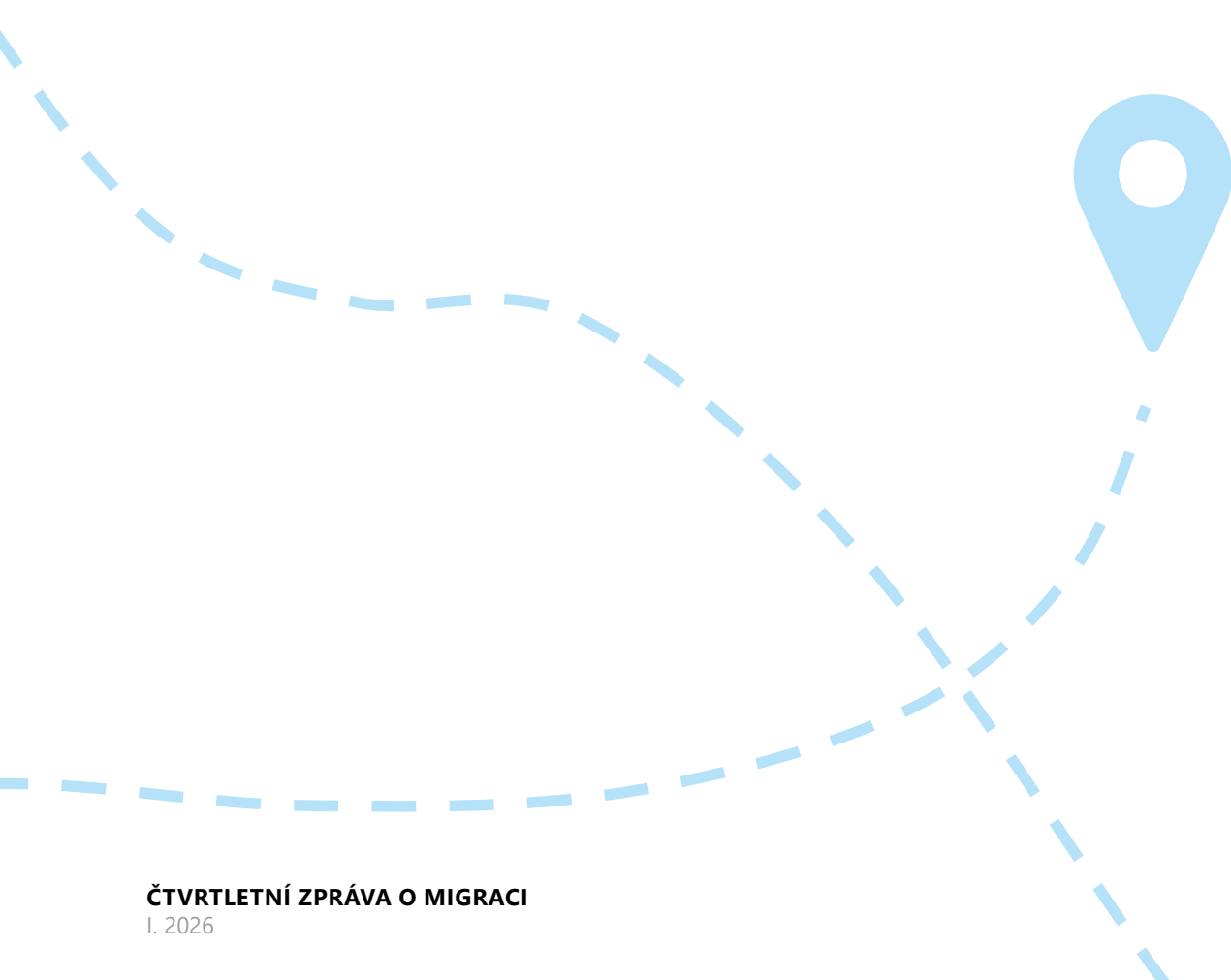
2017	2018	2019	2020	2021	2022	2023	2024	2025	2026
29 718	49 158	74 348	15 533	8 803	18 013	48 721	62 118	48 510	5 830
119 369	23 370	11 487	34 133	66 752	100 942	157 651	66 617	66 316	6 180
28 349	64 427	32 492	41 925	43 196	30 962	57 538	64 318	37 509	6 218
<b>177 436</b>	<b>136 955</b>	<b>118 327</b>	<b>91 591</b>	<b>118 751</b>	<b>149 917</b>	<b>263 910</b>	<b>193 053</b>	<b>152 335</b>	<b>18 228</b>

zdroj: IOM a UNHCR

## Země prvního příjezdu migrantů v I. čtvrtletí roku 2026

	Leden	Únor	Březen	Celkem za I. Q 2026
Řecko	1 942	1 496	2 392	<b>5 830</b>
Itálie	1 457	2 510	2 213	<b>6 180</b>
Španělsko	2 267	2 253	1 698	<b>6 218</b>

zdroj: UNHCR



# TYPY POBYTŮ OBČANŮ TŘETÍCH ZEMÍ V ČR

	přechodný pobyt					trvalý pobyt	
	krátkodobý (do 90 dnů)		dlouhodobý (nad 90 dnů)				
oprávnění	bezvízový styk	krátkodobé (schengenské) vízum	dlouhodobé vízum	povolení k dlouhodobému pobytu		povolení k trvalému pobytu	
místo podání	nežádá se	zastupitelský	zastupitelský	zastupitelský	na území	zastupitelský	na území
specifikace pobytu	<p>vybrané státy Nařízení EP a Rady EU 2018/1806</p> <p>nevztahuje se na výdělečné aktivity</p>	<ul style="list-style-type: none"> <li>- turistika</li> <li>- obchodní</li> <li>- kulturní</li> <li>- pozvání</li> <li>- zdravotní</li> <li>- návštěva rodiny či přátel</li> <li>- oficiální</li> <li>- sportovní</li> <li>- studium</li> </ul>	<ul style="list-style-type: none"> <li>- podnikání (PO, OSVČ)</li> <li>- zaměstnání</li> <li>- studium / vzdělávání</li> <li>- sloučení rodiny</li> <li>- ostatní</li> </ul>	<p>dle směrnice EU:</p> <ul style="list-style-type: none"> <li>- sloučení rodiny</li> <li>- studium</li> <li>- vědecký výzkum</li> <li>- modrá karta</li> <li>- zaměstnanecká karta</li> <li>- rezident jiného členského státu EU</li> </ul>	<ul style="list-style-type: none"> <li>- podnikání (PO, OSVČ)</li> <li>- zaměstnanecká karta</li> <li>- studium / vzdělávání</li> <li>- sloučení rodiny</li> <li>- ochrana na území (dle směrnice EU)</li> <li>- vědecký výzkum</li> <li>- modrá karta</li> </ul>	<p>bez podmínky předchozího pobytu v ČR:</p> <ul style="list-style-type: none"> <li>- humanitární</li> <li>- důvody hodné zvláštního zřetele</li> <li>- zájem ČR (např. krajané)</li> <li>- nezaopatřené děti cizinců s trvalým pobytem</li> </ul>	<ul style="list-style-type: none"> <li>- po 5 letech pobytu v ČR</li> <li>- po 4 letech pobytu (žadatelé o mezinárodní ochranu)</li> <li>- po 2 letech (držitelé modré karty pobývajících 5 let v EU jako držitelé modré karty)</li> </ul>
gestor	MZV	MZV	MV	MV	MV	MV	MV

Poznámka: Podrobný přehled víz a typů pobytů je dostupný na [oficiálním informačním portálu pro cizince Ministerstva vnitra ČR](#).

# TYPY POBYTŮ OBČANŮ EU A JEJICH RODINNÝCH PŘÍSLUŠNÍKŮ V ČR

	občané třetích zemí - rodinní příslušníci občanů EU				občané EU	
	přechodný pobyt			trvalý pobyt	přechodný pobyt	trvalý pobyt
	krátkodobý (do 90 dnů)		dlouhodobý (nad 90 dnů)			
oprávnění	bezvízový styk	krátkodobé (schengenské) vízum	povolení k přechodnému pobytu rodinného příslušníka občana EU	povolení k trvalému pobytu	potvrzení o přechodném pobytu (nepovinné)	povolení k trvalému pobytu
místo podání	nežádá se	zastupitelský úřad	na území	na území	na území	na území
účel pobytu	vybrané státy Nařízení EP a Rady EU 2018/1806  nevztahuje se na výdělečné aktivity	- rodinný příslušník občana EU	- rodinný příslušník občana EU	- po 5 letech pobytu v ČR  - po 2 letech (pokud je nejméně rok rodinným příslušníkem občana ČR s pobytem v ČR, případně občana EU s trvalým pobytem)	- pobyt občana EU	- po 5 letech pobytu v ČR  - po 2 letech (pokud je nejméně rok rodinným příslušníkem občana ČR s pobytem v ČR, případně občana EU s trvalým pobytem)
gestor	MZV	MZV	MV	MV	MV	MV

Poznámka: Podrobný přehled víz a typů pobytů je dostupný na [oficiálním informačním portálu pro cizince Ministerstva vnitra ČR](#).

# SLOVNÍK POJMŮ

**Azyl** – ochranný status, který stát poskytuje státnímu příslušníku třetí země nebo osobě bez státní příslušnosti v souvislosti s rizikem jejího pronásledování z důvodů přesně vyjmenovaných v mezinárodních i národních právních nástrojích (v ČR jsou důvody udělení azylu specifikovány v zákoně o azylu)

**Azylová zařízení** – zařízení zřizovaná Ministerstvem vnitra, která slouží k ubytování žadatelů o udělení mezinárodní ochrany či držitelů mezinárodní ochrany; podle účelu se rozlišují tři druhy: přijímací středisko, pobytové středisko a integrační azylové středisko

**Azylant** – cizinec, kterému byl udělen azyl, a to po dobu platnosti rozhodnutí o udělení azylu

**Cizinec** – osoba, která není státním občanem České republiky

**Dlouhodobé vízum** – vízum opravňující k pobytu nad 90 dnů, uděluje se obvykle s maximální platností 1 roku

**Dlouhodobý pobyt** – druh dočasného povolení k pobytu, uděluje se cizinci, který hodlá na území pobývat po dobu delší než 1 rok

**Dobrovolný návrat** – dobrovolné vycestování cizince z území České republiky do země původu nebo jiného státu ochotného cizince přijmout; při dobrovolných návratech z ČR asistuje Ministerstvo vnitra, Správa uprchlických zařízení a Mezinárodní organizace pro migraci (IOM)

**Dočasná ochrana** – krizový mechanismus EU upravený směrnicí o dočasné ochraně 2001/55/ES, který se aktivuje za výjimečných okolností v případě hromadného příchodu osob s cílem poskytnout jim kolektivní ochranu a zmírnit tlak na vnitrostátní azylové systémy zemí EU.

**Doplňková ochrana** – vedle azylu další forma mezinárodní ochrany, která se uděluje cizincům, kteří nesplňují důvody pro udělení azylu, bude-li v řízení o udělení mezinárodní ochrany zjištěno, že v jejich případě jsou důvodné obavy, že pokud by byli tito cizinci vráceni do státu, jehož jsou státními občany (v případě osob bez státního občanství do státu jejich posledního trvalého bydliště), by jim hrozilo skutečné nebezpečí vážné újmy

**Držitel mezinárodní ochrany** – osoba, které byl udělen azyl či doplňková ochrana

**Integrace** – proces postupného začleňování imigrantů do struktur a vazeb společnosti domácího obyvatelstva. Jedná se o komplexní, obousměrný jev, který je přirozeným důsledkem migrace a který má své politické, právní, ekonomické, sociální, kulturní, psychologické a náboženské aspekty.

**Krátkodobé (schengenské) vízum** – opravňuje cizince k pobytu na území států schengenského prostoru po dobu v něm vyznačenou, nejdéle 90 dnů (ve 180 dnech, viz krátkodobý pobyt); uděluje se pro jeden vstup (jednorázové), pro dva vstupy nebo pro více vstupů (multiple) či jako letištní průjezdní

**Krátkodobý pobyt** – pobyt v maximální délce 90 dní v jakémkoli 180denním období, kterým se rozumí období 180 dnů bezprostředně předcházející každému dni pobytu (pozn. délka pobytu je určována podle vstupních a výstupních razítek vyznačených na hraničním přechodu do příslušného cestovního dokladu). Evropská legislativa pak pro účely těchto krátkodobých pobytů rozlišuje třetí země na ty, jejichž občané pro vstup a krátkodobý pobyt na území států uplatňujících společnou vízovou politiku musejí disponovat vízem a na ty, kteří jsou od tohoto požadavku osvobozeni.

**Legální migrace** – proces řízeného, státem kontrolovaného přistěhovalectví; ČR může imigraci regulovat prostřednictvím vízové praxe (udělení víza) a prostřednictvím pobytových oprávnění (vydáním povolení k pobytu).

**Mezinárodní ochrana** – ochrana poskytnutá v České republice cizinci formou azylu nebo doplňkové ochrany

**Migrace** – přesun jednotlivců i skupin v prostoru; může být krátkodobá, dlouhodobá, trvalá i opakovaná (cirkulární)

**Migrant** – v obecném smyslu slova je to osoba, která se nachází mimo teritorium státu, jehož je občanem či státním příslušníkem, a která pobývá v cizí zemi více než jeden rok, bez ohledu na důvody, dobrovolně či nedobrovolně, legálně či ilegálně

**Nelegální migrace** – migrace, která probíhá bez kontroly a řízení ze strany cílových zemí. Cizinci vstupují do cílových zemí, či v nich pobývají, bez řádného oprávnění (vízum, pobytové oprávnění)

**Nucený návrat** – nucené vycestování cizince z území České republiky do země původu; nucené návraty provádí Policie ČR

**Občan třetí země** – občan státu, který není členem Evropské unie a není zároveň občanem Islandu, Lichtenštejnska, Norska či Švýcarska (EU+)

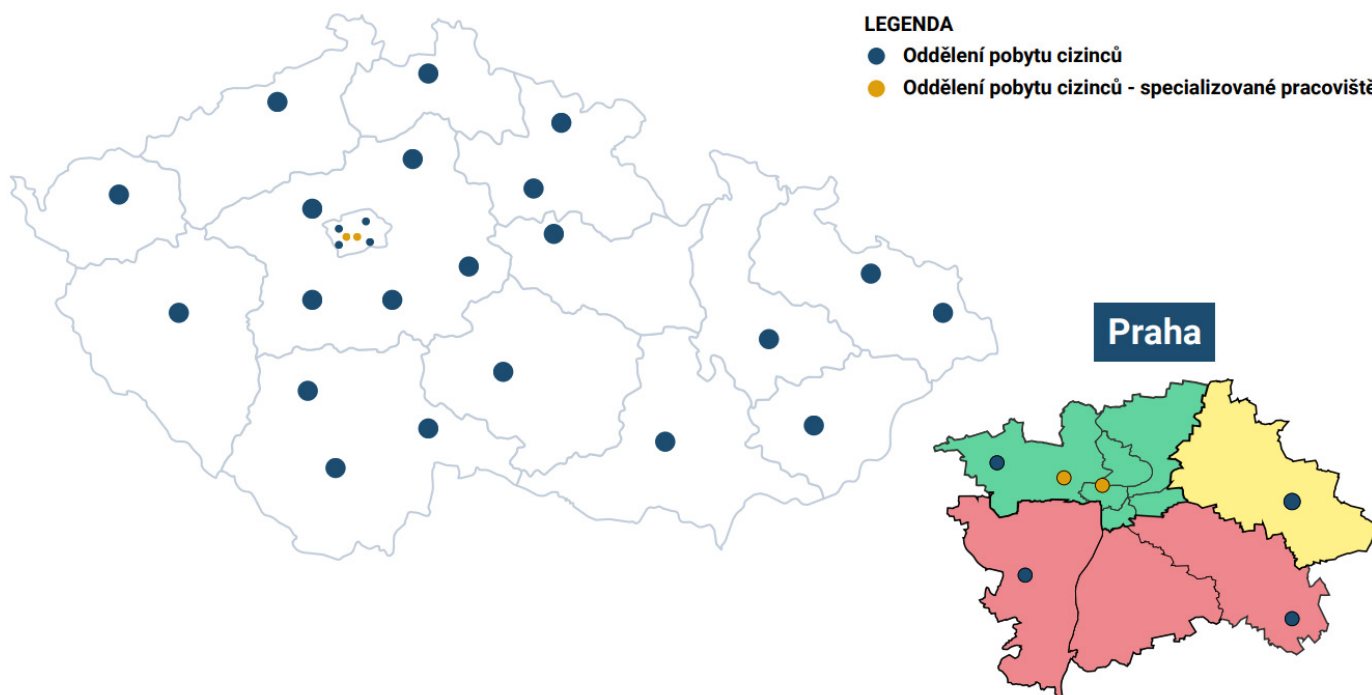
**Přechodný pobyt** – v obecné rovině jakýkoli povolený pobyt cizince na území ČR, který není pobytem trvalým; jedná se rovněž o typ pobytu, který je určen pro cizince, kteří jsou občany některého ze států EU nebo pro státní příslušníky třetích zemí, kteří jsou rodinnými příslušníky občanů EU, a plánují pobývat na území ČR přechodně déle než 3 měsíce

**Trvalý pobyt** – jeden z druhů povolení k pobytu pro cizince na území ČR; nejčastěji je udělován po splnění podmínky nepřetržitého pobytu na území ČR, dále může být udělen bez podmínky předchozího nepřetržitého pobytu na území ČR či po řízení o mezinárodní ochraně


# REGIONÁLNÍ PRACOVISŤE OAMP

## LEGENDA

- Oddělení pobytu cizinců
- Oddělení pobytu cizinců - specializované pracoviště



Kompletní seznam pracovišť oddělení pobytu cizinců včetně otvírací doby a dalších informací naleznete na Informačním portálu pro cizince v sekci *Kontakty*.



[ipc.gov.cz](http://ipc.gov.cz)

Problematiku migrační politiky v České republice má na starosti Ministerstvo vnitra. V rámci Ministerstva vnitra za tuto oblast zodpovídá **odbor azylové a migrační politiky (OAMP)**.

## HLAVNÍ TÉMATA:

- Legální migrace
- Mezinárodní ochrana
- Integrace cizinců
- Integrace držitelů mezinárodní ochrany
- Evropská a mezinárodní spolupráce
- Zahraniční pomoc
- Krajané
- Schengenská spolupráce
- Volný pohyb osob v EU
- Návraty
- Nelegální migrace

Centrální pracoviště OAMP se zabývá obecnou koncepcí, legislativou a směřováním migrační politiky České republiky. Mimo centrální pracoviště má OAMP své zastoupení ve všech 14 krajích formou regionálních pracovišť. Činnost oddělení OAMP v regionech je zaměřena na řízení ve věcech pobytu cizinců a řízení o mezinárodní ochraně.

**Pro více informací můžete navštívit webové stránky: <https://mv.gov.cz/migrace/>**