

MINISTERSTVO VNITRA
ČESKÉ REPUBLIKY

ČTVRTLETNÍ ZPRÁVA O MIGRACI

IV. 2024



Tento dokument zpracoval odbor azylové a migrační politiky Ministerstva vnitra České republiky.

Data uvedená v dokumentu v části týkající se migrační situace v České republice vychází z Cizineckého informačního systému.

OBSAH

Aktuální situace v České republice	4
Legální migrace	4
Nelegální migrace.....	7
Mezinárodní ochrana	7
Dočasná ochrana	9
Návraty.....	10
Integrace cizinců na území České republiky	11
Další informace	12
Aktuální situace na migračních trasách.....	13
Východní středomořská trasa	14
Západobalkánská migrační trasa.....	15
Centrální středomořská trasa.....	16
Západní středomořská trasa.....	17
Východní migrační trasa	18
Další informace	21
Shrnutí.....	24
Typy pobytů občanů třetích zemí v ČR.....	25
Typy pobytů občanů EU a jejich rodinných příslušníků v ČR.....	26
Slovník pojmů.....	27

Aktuální situace v České republice

LEGÁLNÍ MIGRACE

K 31. prosinci 2024 bylo na území ČR **registrováno celkem 1 094 090¹ osob cizí státní příslušnosti**, z toho 332 994 na základě oprávnění k přechodnému pobytu, 372 217 na základě oprávnění k trvalému pobytu a 388 879 na základě registrace dočasné ochrany. Za výrazným nárůstem počtu cizinců na území ČR stojí zejména vydávání dočasné ochrany státním příslušníkům Ukrajiny, kteří prchají před válkou ve své zemi. Mezi cizinci pobývajícími legálně na území ČR převažují občané třetích zemí (861 668 osob, tj. 79 %) nad občany členských států EU, EHP a Švýcarska (232 422 osob, tj. 21 %). Na 1000 osob v ČR připadlo přibližně 100 osob cizí státní příslušnosti, tvoříce tak **přibližně 10 % populace**,² přičemž meziroční přírůstek celkového počtu cizinců činil 28 350 (2,7 %) osob. Podíl žen mezi cizinci s povoleným pobytem činil ke konci prosince 2024 48,8 %. V pořadí nejvíce zastoupených státních příslušností jsou již tradičně na prvním místě občané Ukrajiny, kteří na konci prosince 2024 tvořili více než polovinu celkového počtu cizinců registrovaných na území ČR. Mezi regiony s nejvyšší koncentrací cizinců patřilo Hl. m. Praha, kde podíl registrovaných cizinců

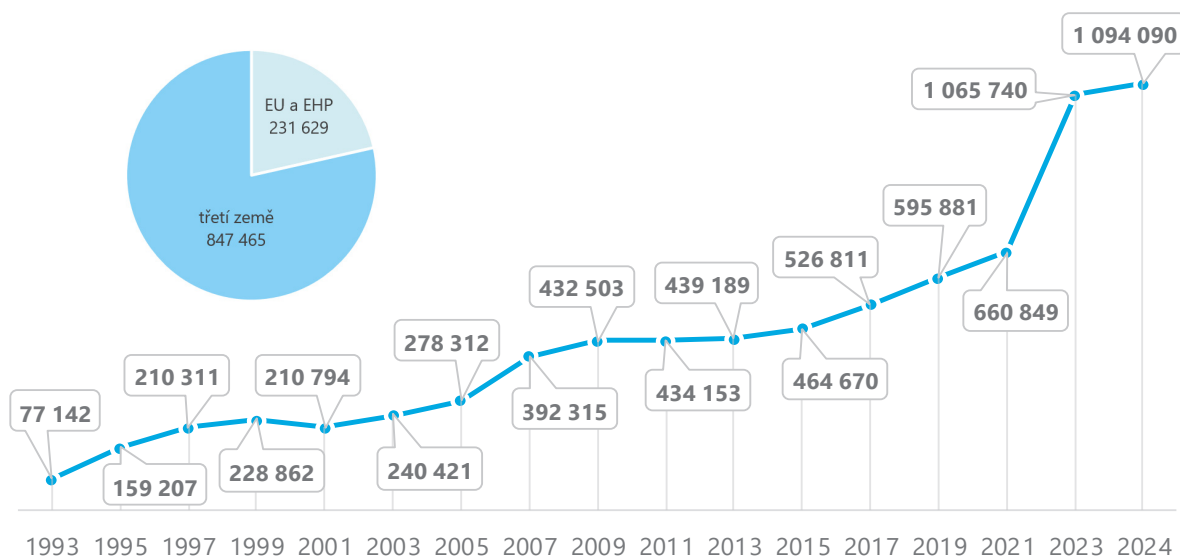
z celkového počtu legálně pobývajících cizinců v ČR (po dobu delší než 90 dnů) dosáhl na konci prosince hodnoty 32,4 %. V pořadí z hlediska zastoupení cizinců dále následoval Středočeský kraj (14,2 %).

Top státní příslušnosti (legální migrace)

Státní příslušnost	Počet	tj. %
Ukrajina	589 456	54 %
Slovensko	121 472	11 %
Vietnam	69 015	6 %
Rusko	38 970	4 %
Rumunsko	21 049	2 %
Bulharsko	17 733	2 %
Polsko	17 733	2 %
Německo	14 072	1 %
Mongolsko	11 768	1 %
Maďarsko	11 650	1 %

zdroj: OAMP, MV

Počet cizinců pobývajících na území ČR



zdroj: OAMP, MV

¹ Toto číslo nezahrnuje cizince, kteří v ČR legálně pobývají na základě krátkodobého Schengenského víza nebo bezvízově, a neregistrované občany EU.

² Pro výpočet byla použita data dostupná k 30. 9. 2024, kdy bylo v ČR evidováno celkem 10 897 237 obyvatel (zdroj: ČSÚ).

Aktuální situace v České republice

Do gesce Ministerstva vnitra z pohledu legální migrace patří agenda přechodných pobytů nad 90 dní a agenda trvalých pobytů.

Přechodné pobyty nad 90 dní se dělí do dvou kategorií – **vízum k pobytu nad 90 dnů** (dlouhodobé vízum) a **povolení k dlouhodobému pobytu**. O tento typ oprávnění k pobytu mohou žádat **cizinci ze třetích zemí**, tj. občané zemí, které nejsou členskými státy Evropské unie, Evropského hospodářského prostoru nebo Švýcarska (EU+). Cizinec, který má vydané některé z těchto oprávnění, může pobývat na území České republiky za předpokladu, že svým pobytem plní účel, za jakým mu bylo oprávnění vydáno. Nejčastěji se jedná o účel zaměstnání, sloučení rodiny a studia. Občané EU+ mají možnost si požádat o potvrzení o přechodném pobytu, pokud plánují v ČR pobývat déle než 3 měsíce. Toto potvrzení ale není povinné, na území mohou pobývat i bez něj.

Povolení k trvalému pobytu se vydává nejčastěji po předchozím nepřetržitém pobytu na území České republiky, který trval alespoň 5 let.

Top 30 státních příslušností (STP) v České republice k 31. 12. 2024

TOP 30 STP celkově

Ukrajina	589456
Slovensko	121472
Vietnam	69015
Rusko	38970
Rumunsko	21049
Bulharsko	17733
Polsko	17733
Mongolsko	14072
Německo	11768
Maďarsko	11650
Spojené státy	10475
Indie	10431
Filipíny	10418
Kazachstán	10243
Čína	9927
Moldavsko	8114
Velká Británie*	7817
Bělorusko	7494
Itálie	6312
Srbsko	6010
Turecko	5857
Francie	4114
Uzbekistán	3748
Chorvatsko	3241
Korejská republika	3032
Severní Makedonie	2846
Arménie	2635
Ázerbájdžán	2364
Bosna a Hercegovina	2317
Nizozemsko	2310

TOP 30 země EU+

Slovensko	121472
Rumunsko	21049
Polsko	17733
Bulharsko	17733
Německo	11768
Maďarsko	11650
Itálie	6312
Francie	4114
Chorvatsko	3241
Nizozemsko	2310
Španělsko	2223
Rakousko	2209
Řecko	2004
Švédsko	1232
Portugalsko	1064
Irsko	862
Litva	859
Lotyšsko	837
Belgie	797
Švýcarsko	598
Slovensko	580
Dánsko	454
Finsko	367
Estonsko	309
Norsko	246
Kypr	235
Malta	79
Island	50
Lucembursko	33
Lichtenštejsko	2

TOP 30 STP 3. země

Ukrajina	589456
Vietnam	69015
Rusko	38970
Mongolsko	14072
Spojené státy	10475
Indie	10431
Filipíny	10418
Kazachstán	10243
Čína	9927
Moldavsko	8114
Velká Británie*	7817
Bělorusko	7494
Srbsko	6010
Turecko	5857
Uzbekistán	3748
Korejská republika	3032
Severní Makedonie	2846
Arménie	2635
Ázerbájdžán	2364
Bosna a Hercegovina	2317
Japonsko	2166
Gruzie	1915
Egypt	1859
Thajsko	1798
Izrael	1727
Sýrie	1678
Kosovo	1671
Tunisko	1558
Kyrgyzstán	1546
Nepál	1512

* číslo zahrnuje i Brity, kteří pobývají v ČR na základě výstupové dohody

Aktuální situace v České republice

Vývoj počtu cizinců ČR podle druhu pobytu mezi lety 2016 a 2024 (k 31. 12.)

občané třetích zemí

	2016	2017	2018	2019	2020	2021	2022	2023	2024
PP	93 354	106 884	131 075	141 756	175 628	211 862	661 130	599 103	609 080
TP	193 981	199 250	203 363	207 804	215 305	218 629	227 676	236 941	252 588
celkem	287 335	306 134	334 438	349 560	390 933	430 491	888 806	836 044	861 668

občané zemí EU+

	2016	2017	2018	2019	2020	2021	2022	2023	2024
PP	129 660	137 195	145 177	153 441	149 554	127 095	120 870	116 642	112 793
TP	79 418	83 482	87 316	92 880	94 303	103 263	106 478	113 054	119 629
celkem	209 078	220 677	232 493	246 321	243 857	230 358	227 348	229 696	232 422

top 10 STP ze třetích zemí

trvalý pobyt		přechodný pobyt	
Ukrajina	108 546	Ukrajina**	480 910
Vietnam	56 644	Rusko	13 692
Rusko	25 278	Vietnam	12 371
Mongolsko	6843	Filipíny	9910
Čína	4901	Indie	8811
Spojené státy	4085	Mongolsko	7229
Bělorusko	3977	Kazachstán	6866
Moldavsko	3846	Spojené státy	6390
Velká Británie*	3507	Čína	5026
Kazachstán	3377	Turecko	4495

top 10 STP ze zemí EU+

trvalý pobyt		přechodný pobyt	
Slovensko	69 876	Slovensko	51 596
Polsko	11 512	Rumunsko	12 986
Rumunsko	8063	Bulharsko	9791
Bulharsko	7942	Maďarsko	7837
Německo	4724	Německo	7044
Maďarsko	3813	Polsko	6221
Itálie	2662	Itálie	3650
Chorvatsko	2207	Francie	2477
Francie	1637	Španělsko	1540
Rakousko	1128	Nizozemsko	1210

* číslo zahrnuje i Brity, kteří pobývají v ČR na základě výstupové dohody

** číslo zahrnuje i počty aktivních držitelů dočasné ochrany

Vývoj počtu cizinců ze třetích zemí podle účelu pobytu mezi lety 2016 a 2024 (k 31. 12.)*

	2016	2017	2018	2019	2020	2021	2022	2023	2024
podnikání	16 201	13 242	10 559	8 828	7 968	7 091	6 688	5 980	5 474
sloučení rodiny	25 526	28 535	33 094	33 164	40 752	51 993	55 436	56 801	56 048
zaměstnání	22 217	34 043	55 498	73 669	92 858	115 756	120 896	113 959	108 401
studium, výzkum a ostatní vzdělávací aktivity	20 581	22 393	23 285	18 402	23 823	30 423	31 145	29 493	29 224
ostatní	6 291	6 546	6 439	6 123	8 320	4 397	11 245	15 613	17 558

*Tabulka sleduje vývoj počtu cizinců ze třetích zemí pobývajících v České republice na základě přechodného pobytu nad 90 dnů podle účelu pobytu. Jedná se o stavová data ke konci kalendářního roku nebo sledovaného období.

Aktuální situace v České republice

NELEGÁLNÍ MIGRACE

Celkem bylo v roce 2024 odhaleno v rámci tranzitní nelegální migrace přes území České republiky 420 osob. V porovnání s rokem 2023 tak došlo k **meziročnímu poklesu** o 4 322 osob (tj. -91,1 %). **Nejčastěji se jednalo o státní příslušníky Sýrie**, již tvořili 69,3 % všech osob zjištěných při tranzitní nelegální migraci. Dalšími v pořadí byli občané Turecka, Ruska, Afghánistánu, Etiopie a Mongolska. Z hlediska vstupu do ČR převažovala v roce 2024 letecká trasa (219 osob, tj. 52,1 %), v naprosté většině případů se jednalo o **vnitroschengenské lety z Řecka**, přičemž osoby se většinou prokazyvaly neregulárními doklady. Dále převažoval vstup ze Slovenska a Rakouska. Cílem cesty osob zjištěných při tranzitní nelegální migraci byla nejčastěji Spolková republika Německo, v menších počtech pak Nizozemsko a Francie. Česká republika je tak nadále pouze tranzitní zemí.

MEZINÁRODNÍ OCHRANA

V období od 1. ledna do 31. prosince 2024 bylo v České republice **evidováno celkem 1363 žádostí o mezinárodní ochranu**. Nejvíce žádostí o mezinárodní ochranu v tomto období podali státní příslušníci Uzbekistánu (224). Dalšími v pořadí byli žadatelé z Ukrajiny (205), Vietnamu (186), Turecka (99) a Ruska (91).

Top státní příslušnosti (mezinárodní ochrana v ČR)*

Státní příslušnost	Počet
Uzbekistán	224
Ukrajina	205
Vietnam	186
Turecko	99
Rusko	91
Moldavsko	87
Gruzie	47
Nigérie	37
Kazachstán	35
Sýrie, Ázerbájdžán	32

*data jsou za období od 1. 1. – 31. 12. 2024 zdroj: OAMP, MV

Mezinárodní ochrana je zastřešujícím pojmem pro **azyl a doplňkovou ochranu**. Jde o ochranu, která může být poskytnuta cizincům pobývajícím na území České republiky, kteří se z různých důvodů definovaných v zákoně o azylu nemohou vrátit do země původu.

Cílem azylu je ochránit cizince před pronásledováním v jeho zemi původu založeném na nejrůznějších důvodech (příslušnost k rasové, etnické nebo náboženské menšině, sexuální orientace atd.).

Doplňková ochrana je udělována cizincům, kteří nesplňují důvody pro udělení azylu, ale v řízení o udělení mezinárodní ochrany bylo zjištěno, že v jejich případě jsou důvodné obavy, že pokud by byli tito cizinci vráceni do státu, jejichž jsou státními občany (v případě osob bez státního občanství do státu jejich posledního trvalého bydliště), hrozilo by jim skutečné nebezpečí vážné újmy. Za vážnou újmu se pak považuje uložení nebo vykonání trestu smrti, mučení nebo nelidské či ponižující zacházení atd.

Aktuální situace v České republice

Podrobný přehled státních příslušností žadatelů o mezinárodní ochranu (k 31. 12.)

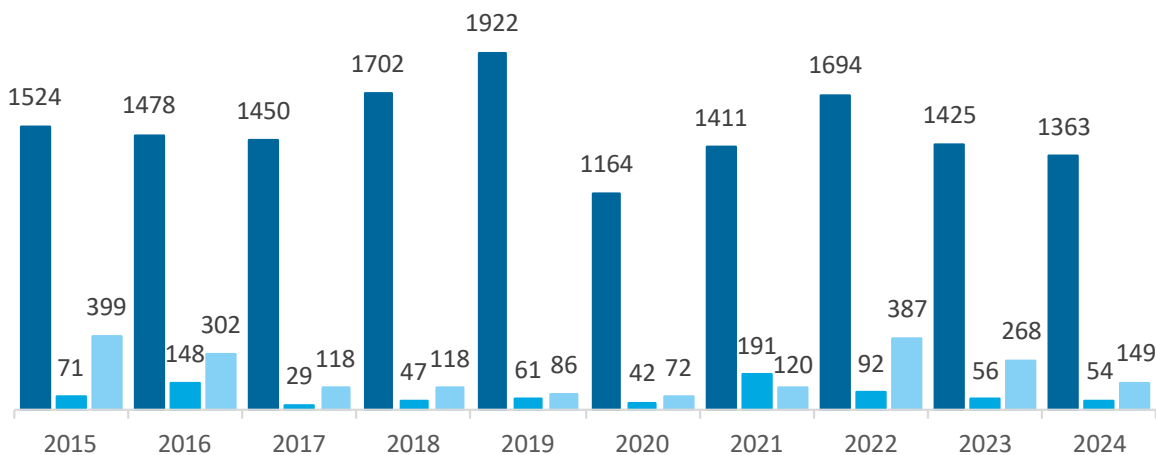
Uzbekistán	219	Myanmar	30	Kuba	11
Ukrajina	195	Ázerbájdžán	24	Mongolsko	10
Vietnam	186	Bělorusko	24	Afghánistán	9
Rusko	89	Sýrie	22	Čína	9
Moldavsko	87	Alžírsko	21	Írán	8
Turecko	81	Tunisko	17	Kyrgyzstán	7
Gruzie	45	bez státní příslušnosti	15	Irák	6
Kazachstán	35	Venezuela	15	Maroko	6
Nigérie	35	Arménie	14	ostatní	57

Počty žádostí o mezinárodní ochranu mezi lety 2017 a 2024 (k 31. 12.)

	2017	2018	2019	2020	2021	2022	2023	2024*
leden	132	143	196	121	83	114	146	95
únor	103	121	238	128	89	176	111	130
březen	119	128	185	58	93	239	110	103
duben	96	121	160	19	99	105	101	113
květen	140	137	166	33	107	93	126	99
červen	122	127	120	69	107	135	122	92
červenec	142	150	155	173	100	132	120	133
srpen	120	135	163	99	286	152	140	116
září	112	147	117	115	130	189	105	110
říjen	144	150	130	135	108	162	183	114
listopad	117	179	149	120	111	104	98	84
prosinec	103	164	143	94	98	93	63	89
celkem	1 450	1 702	1 922	1 164	1 411	1 694	1 425	1 278

* konečná data se mohou ještě změnit

Vývoj počtu žádostí o mezinárodní ochranu a vývoj počtu udělených azylů a doplňkových ochran*



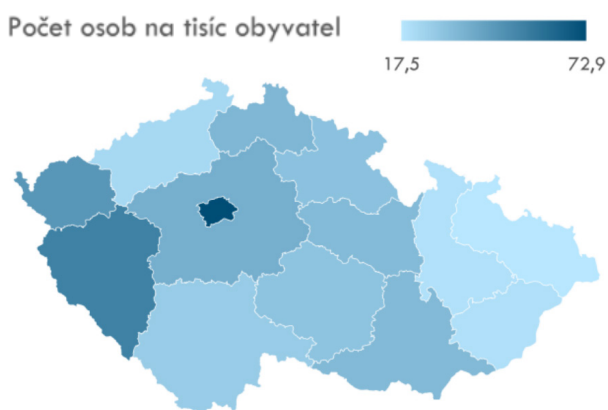
* Rozhodnutí o udělení statusu ve formě azylu nebo doplňkové ochrany mohou být vydána v jiném časovém období, než byla žádost podána, rozhodnutí tak nemusí odpovídat žádostem podaným za toto období.

Aktuální situace v České republice

DOČASNÁ OCHRANA

Za výrazným nárůstem počtu cizinců na území ČR stojí zejména vydávání dočasné ochrany těm, kteří prchají z důvodu ruské vojenské agrese na Ukrajině. K 31. 12. 2024 bylo v České republice evidováno **celkem 388 879 aktivních registrací dočasných ochran**. Celkově vydaných dočasných ochran bylo za období od začátku konfliktu (24. 2. 2022) do 31. 12. 2024 celkem 659 970. Česká republika je dlouhodobě státem EU, který hostí nejvíce ukrajinských uprchlíků v přepočtu na velikost populace. V prosinci jich v zemi bylo přibližně 36 na každých 1000 obyvatel, tvořice tak v České republice 3,6 % populace.

Počet držitelů dočasné ochrany na počet obyvatel v krajích (k 29. 12.)



Zastoupení podle pohlaví a věku

Zastoupení pohlaví u ekonomicky aktivních držitelů dočasné ochrany



ženy
61 %



muži
39 %

Zastoupení dětí a seniorů mezi všemi držitelů dočasné ochrany



děti
(do 18 let)
25 %



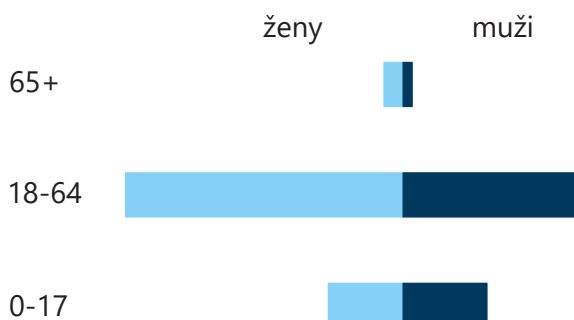
senioři
4 %

Dočasná ochrana je nástroj Evropské unie, který je upraven směrnici Rady o dočasné ochraně 2001/55/ES. Jedná se o krizový mechanismus EU, který se aktivuje za výjimečných okolností v případě hromadného přílivu osob s cílem poskytnout jim kolektivní ochranu a zmírnit tlak na vnitrostátní azylové systémy zemí EU.

Celkový počet držitelů dočasné ochrany v krajích (k 29. 12.)

KRAJ	POČET
HLAVNÍ MĚSTO PRAHA	100 357
STŘEDOČESKÝ KRAJ	54 439
JIHOMORAVSKÝ KRAJ	41 037
PLZEŇSKÝ KRAJ	32 895
MORAVSKOSLEZSKÝ KRAJ	20 833
ÚSTECKÝ KRAJ	18 280
JIHOČESKÝ KRAJ	17 754
PARDOBICKÝ KRAJ	17 624
KRÁLOVÉHRADECKÝ KRAJ	17 055
LIBERECKÝ KRAJ	15 596
KRAJ VYSOČINA	15 557
KARLOVARSKÝ KRAJ	13 600
OLMOUCKÝ KRAJ	12 418
ZLÍNSKÝ KRAJ	11 579
(NEUVEDENO)	239

Věková struktura držitelů dočasné ochrany (k 31. 12.)



Aktuální situace v České republice

NÁVRATY

V roce 2024 (k 31. 12.) odcestovalo z České republiky do země původu v rámci programu asistovaných dobrovolných návratů organizovaným Ministerstvem vnitra celkem 748 osob. Správa uprchlických zařízení (SUZ) poskytla v roce 2024 asistenci při návratu 38 osobám. V rámci nucených návratů zajišťovaných ze strany Policie České republiky odcestovalo v roce 2024 (k 31. 12.) z České republiky do země původu celkem 201 osob. Níže uvedený přehled znázorňuje nejčastější země původu osob, které z ČR odcestovaly v rámci asistovaných dobrovolných návratů.

Nedílnou součástí migrační politiky je i návratová politika, jejíž snahou je prevence nebo snížení a vypořádání se s následky nelegální migrace prostřednictvím úzké spolupráce se třetími zeměmi v rámci readmisní politiky. V České republice je vždy upřednostňována možnost realizace vycestování formou **dobrovolnou před návratem nuceným**. V rámci realizace dobrovolných návratů spolupracuje Ministerstvo vnitra s Ředitelstvím cizinecké policie a Správou uprchlických zařízení.

realizováno OAMP

Moldavsko	164
Vietnam	127
Uzbekistán	110
Mongolsko	109
Gruzie	65
Turecko	25
Kazachstán	24
Rusko	15
Kyrgyzstán	12
Ázerbájdžán	11

realizováno SUZ a IOM

Turecko	8
Uzbekistán	8
Gruzie	6

NUCENÉ NÁVRATY

Tabulka níže uvádí celkové počty osob, které byly navraceny do země, ze které přišly do České republiky. V rámci nucených návratů bylo v roce 2024 navraceno celkem 201 osob.

cílová země vyhoštění

Slovensko	57
Rumunsko	22
Ukrajina	13
Moldavsko	12
Bulharsko	11
Polsko	11
Gruzie	10
Vietnam	8
Srbsko	6
Alžírsko	5

Aktuální situace v České republice

INTEGRACE CIZINCŮ NA ÚZEMÍ ČESKÉ REPUBLIKY

Nezastupitelnou roli na poli integrace cizinců v České republice mají **Centra na podporu integrace cizinců**, která se nachází v každém kraji. Zřizovatelem center je Správa uprchlických zařízení, s výjimkou center v Praze (Magistrát hl. m. Prahy), Brně (Jihomoravský kraj), Ústí nad Labem (Poradna pro integraci, o. s.) a Hradci Králové (Diecézní katolická charita).

Centra na podporu integrace cizinců tvoří komplexní síť v rámci celé republiky, která zajišťuje realizaci integrační politiky ČR ve vztahu k cílové skupině, tedy cizincům dlouhodobě legálně pobývajícím na území ČR. Bezplatně nabízejí zejména sociální a právní poradenství, kurzy českého jazyka, sociokulturní kurzy nebo tlumočení. Dále od začátku roku 2021 organizují adaptačně-integrační kurzy, které jsou pro vybrané skupiny cizinců ze zákona povinné. Pokud jde o vytíženost jednotlivých center, za měsíc prosinec uvedla svá data následující centra:

CPIC zřizované Správou uprchlických zařízení obsloužila během prosince celkem 2 917 klientů a zorganizovala 14 adaptačně-integračních kurzů pro 168 klientů.

Integrační centrum Praha pak obsloužilo celkem 643 unikátních klientů a zorganizovalo 5 adaptačně-integračních kurzů pro 132 účastníků.

Brněnské **Centrum pro cizince JMK** poskytlo své služby během prosince celkem 1 078 klientům a zrealizovalo 7 adaptačně-integračních kurzů pro 85 účastníků. V průběhu měsíců listopadu a prosince se zaměstnanci centra věnovali tématu pracujících nezletilých, přičemž se zaměřili na propojení aktérů, již se mohou podílet na informování cílové skupiny. Prioritou bylo informování cílové skupiny o způsobu řešení životních situací, se kterými se setkávají, informování o jejich právech a povinnostech. Zásadním pak bylo monitorování ubytovacích zařízení, kde se pracující nezletilí mohli zdržovat. Ve spolupráci s aktéry v kraji se zaměstnancům centra doposud nepodařilo zajistit seznam ubytovacích zařízení s vyšším počtem ubytovaných osob do 18 let. Z tohoto důvodu byla jako cesta zvolena spolupráce s organizacemi zaměřenými na streetwork (Ratolest Brno a La Strada). Jejich týmy terénních pracovníků se budou snažit lokalizovat tyto osoby na základě dostupných informací s cílem mapování tohoto problému a zvyšováním informovanosti.

Integrační centrum Hradec Králové v prosinci obsloužilo 723 klientů. Pro nedostatečný počet zájemců nebyl organizován žádný adaptačně-integrační kurz.

Centrum na podporu integrace cizinců v Ústeckém kraji obsloužilo celkem 357 klientů a zorganizovalo jeden adaptačně-integrační kurz pro deset osob.

Celkem v roce 2024 (k 31. 12.) uvedená centra obsloužila 85 732 klientů a zorganizovala 407 adaptačně-integračních kurzů pro 6 465 účastníků.

Aktuální situace v České republice

DALŠÍ INFORMACE

Na Ministerstvu vnitra se 22. října 2024 uskutečnila pod záštitou ministra vnitra Víta Rakušana konference věnovaná tématu **integračních center**. Konference, která se konala pod názvem Integrační centra a držitelé dočasné ochrany: reflexe a výzvy poukázala na to, že Centra na podporu integrace cizinců přispěla ke zvládnutí uprchlické krize z Ukrajiny systémovým přístupem, odborností svých pracovníků a koordinací ostatních aktérů integrace. Službám a koordinační roli center byly věnovány i oba tematické panely konference. Účastníci prvního panelu vyzdvihli význam sociálního a právního poradenství, jazykových kurzů, terénní práce či asistence zranitelným skupinám, zatímco řečníci v druhém panelu přiblížili strukturu koordinace v rámci regionálních platforem a zdůraznili důležitost spolupráce na horizontální (v daném regionu) i vertikální (ve vztahu k centrální vládě) úrovni.

Ministr vnitra Vít Rakušan dne 3. října 2024 v Praze přivítal ministra vnitra Rumunska Mariana-Cătălina Predoia, kterého na jednání doprovázeli nejvyšší představitelé rumunské policie. Ústředním bodem jednání bylo pokračování **reformy evropské migrační a azylové politiky**. Rumunsko je součástí východo-středomořské cesty, kterou většinou využívají migranti z Asie. Oba ministři se mimo jiné shodli, že migrace je jednou z klíčových výzev nejen pro budoucnost EU. Ministři vnitra jednali také o plném zapojení Rumunska a Bulharska do Schengenu. Česká republika jejich vstup dlouhodobě aktivně podporuje a Vít Rakušan za tyto aktivity vloni získal vysoké vyznamenání rumunského prezidenta za upevňování a posilování vzájemných vztahů mezi Rumunskem a Českem.

Dne 14. října 2024 se uskutečnil videohovor ministra vnitra Víta Rakušana s generální ředitelkou Mezinárodní organizace pro migraci (IOM) Amy Pope. Jednání se konalo na návrh IOM a jeho předmětem byla diskuse o tom, jak by mohla IOM podpořit implementaci společného dopisu 15 ministrů vnitra zaslaného Evropské komisi o nových řešeních **nelegální migrace** (např. externalizace migračních a azylových procesů).

V souvislosti s výraznými změnami poměrů v Sýrii přistoupilo Ministerstvo vnitra dne 8. prosince k pozastavení řízení o žádostech o mezinárodní ochranu a řízení o prodloužení doplňkové ochrany syrských státních příslušníků. V prosinci bylo v ČR evidováno 328 osob syrské státní příslušnosti s udělenou mezinárodní ochranou ve formě azylu nebo doplňkové ochrany. V řízení o mezinárodní ochraně na prvním stupni bylo evidováno 38 osob. Celkem 37 osob žádalo o prodloužení doplňkové ochrany.

Aktuální situace na migračních trasách

Počet nelegálních překročení hranic Evropské unie v roce 2024 je podle předběžných dat Evropské agentury pro pohraniční a pobřežní stráž (Frontex) **o 38 % nižší než ve srovnatelném období loňského roku**, přičemž celkový počet nelegálních příšedších dosáhl počtu 239 tisíc osob. V posledním čtvrtletí roku 2024 pak podle dat UNHCR přicestovalo do Evropy přes Středomoří nelegálně celkem 60 717 migrantů, z toho 57 766 po moři a 2 951 po zemi. Oproti poslednímu čtvrtletí roku 2023 klesly zde příjezdy do Evropy o 19 %, v porovnání s třetím čtvrtletím roku 2024 příjezdy klesly o 5 %. Co se situace na hlavních migračních trasách týče, byl v roce 2024 podle předběžných veřejně dostupných dat Frontexu evidován pokles odhalených případů nedovoleného překročení hranic oproti roku 2023, a to na západobalkánské trase o 78 % a centrální středomořské migrační trase o 59 %. Naopak na východní středomořské trase přes Řecko byl evidován 14% nárůst a výrazný nárůst byl patrný také na východních pozemních hranicích EU, které se pokusilo nelegálně překročit 17 001 osob, což je o 192 % více než v roce 2023.

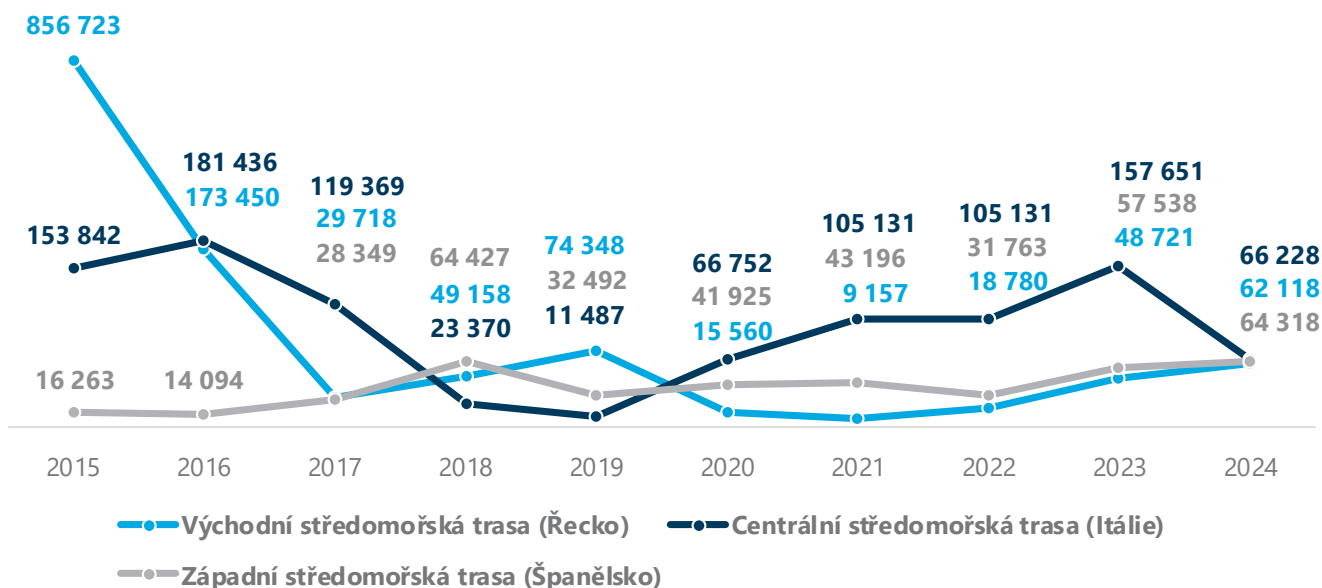
Nelegální migrace na hlavních migračních trasách za rok 2024* (k 31. 12.)



*konečná data se mohou ještě změnit

zdroj: UNHCR

Vývoj nelegální migrace na hlavních migračních trasách v letech 2015–2024* (k 31. 12.)



*konečná data se mohou ještě změnit

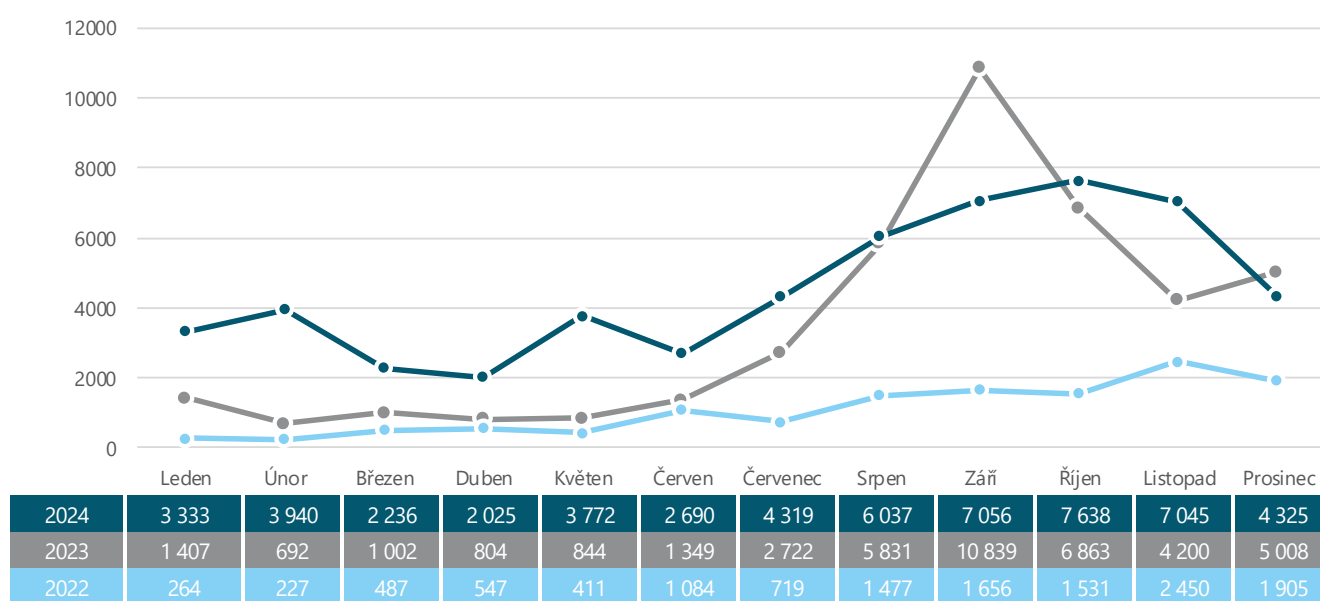
zdroj: UNHCR

Východní středomořská trasa

V posledním čtvrtletí roku 2024 přicestovalo podle dat UNHCR do Řecka nelegálně 21 119 osob. Většinu tvořily příjezdy po moři, kterých bylo celkem 19 009, po zemi přišlo 2 110 osob. Celkově pak za rok 2024 přicestovalo nelegálně do Řecka 62 118 osob.

V porovnání s třetím čtvrtletím roku 2024 vzrostly příchody do Řecka o 9 %, oproti poslednímu čtvrtletí loňského roku je počet příchozích za stejné období také vyšší a to o 20 %.

Srovnání počtu příjezdů přes Střezozemní moře do Řecka v letech 2022, 2023 a 2024*



*konečná data se mohou ještě změnit

zdroj: UNHCR

Od začátku roku 2024 byly podle dat UNHCR **nejčastějšími zeměmi původu migrantů** připlouvajících k evropským břehům přes východní Středomoří (k 30. 9. 2024) Sýrie, Afghánistán a Egypt.

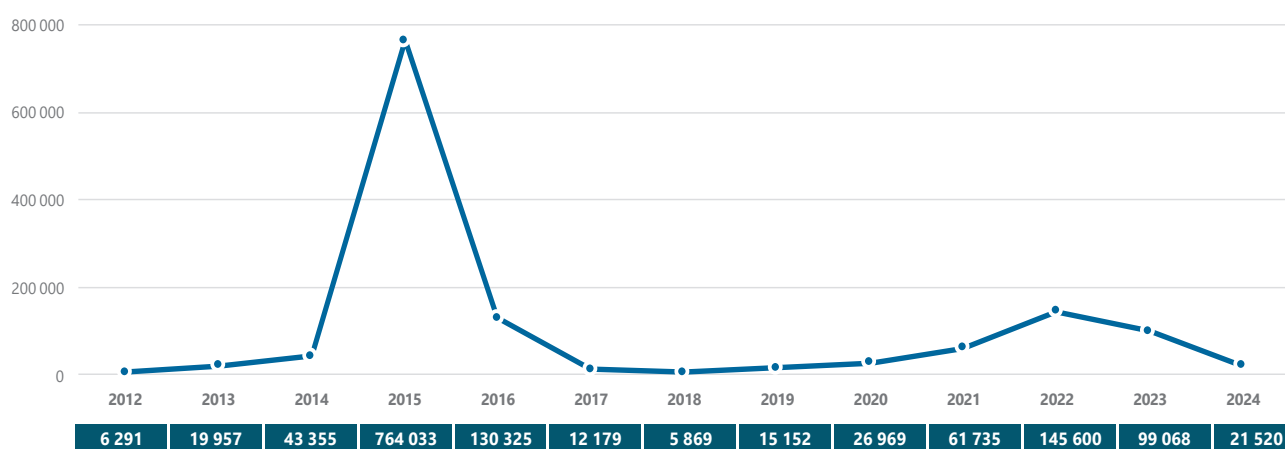
Dle statistik IOM v posledním čtvrtletí roku 2024 zemřelo nebo bylo pohřešováno v rámci východní středomořské trasy 95 osob, což je více než předchozí tři čtvrtletí dohromady. Celkově za rok 2024 jde o 173 osob.

Západobalkánská migrační trasa

Západobalkánská trasa je jednou z hlavních migračních cest do Evropy. Celkově byl podle předběžných dat agentury Frontex v roce 2024 migrační tlak na této trase evidován nižší než v roce 2023, a to o 78 %. Celkově za rok 2024 přicestovalo nelegálně touto trasou 21 520 osob.

Podle předběžných údajů agentury Frontex bylo za rok 2024 na západobalkánské trase zaznamenáno **21 520 nelegálních překročení hranic**, což je o **78 % méně** než za rok 2023. Z hlediska státní příslušnosti se jednalo zejména o migranty ze Sýrie, Turecka a Afghánistánu.

Počet nelegálních překročení hranic na západobalkánské trase v letech 2012–2024*



*data za rok 2024 k 31. 12. 2024

zdroj: [Consilium.europa.eu/Frontex](https://consilium.europa.eu/Frontex)

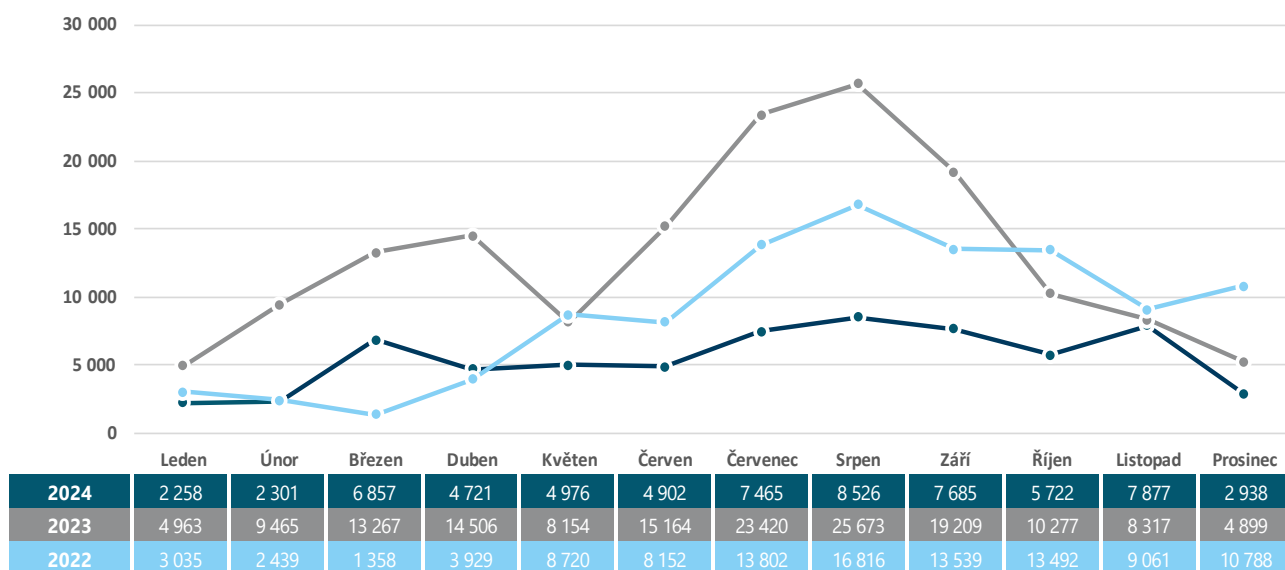
Centrální středomořská trasa

Podle údajů UNHCR přicestovalo nelegálně do Itálie přes Středozemní moře v posledním čtvrtletí roku 2024 16 784 osob. Od začátku roku se jedná o 66 475 nelegálních překročení hranic.

Celkově eviduje Itálie podle dat UNHCR v posledním čtvrtletí roku 2024 o 31 % méně nelegálních příchodů než za stejné období loňského roku. V porovnání s třetím čtvrtletím roku 2024 byl evidován pokles příchodů také o 31 %. Navzdory 31% poklesu nelegálních příchodů v posledním čtvrtletí oproti roku 2023 tak zůstává nadále centrální Středomoří **nejvytíženější migrační trasou** s více než 66 tisíci evidovaných nelegálních překročení hranic za rok 2024. Celkově byl podle UNHCR v roce 2024 migrační tlak na této trase evidován nižší než v roce 2023, a to o 58 %.

K nejčastějším **zemím původu migrantů** připlouvajících do Itálie od začátku roku patří podle dat UNHCR Bangladéš, Sýrie a Tunisko. DDle statistik IOM ve čtvrtém čtvrtletí roku 2024 zemřelo nebo bylo pohřešováno v rámci centrální středomořské trasy 442 osob. Celkově za rok 2024 jde o 1 699 osob.

Srovnání počtu příjezdů do Itálie v letech 2022, 2023 a 2024*



*data UNHCR za poslední měsíce se mohou ještě změnit

zdroj: UNHCR

Západní středomořská trasa

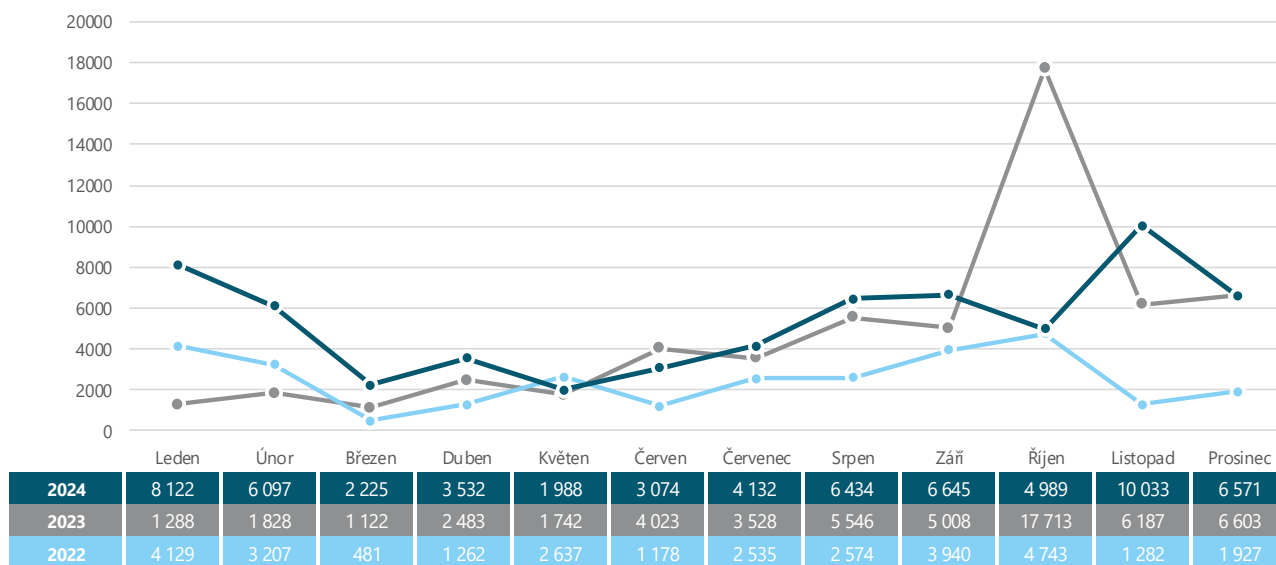


V posledním čtvrtletí roku 2024 přicestovalo nelegálně do Španělska podle údajů UNHCR 21 735 osob, tedy o 29 % méně než ve stejném období loňského roku a o 25 % více než ve třetím čtvrtletí roku 2024. Celkově za rok 2024 došlo k 64 318 nelegálních překročení hranic.

V roce 2024 přicestovalo nelegálně do Španělska (tj. přes Středozemní moře a přes španělské enklávy v Africe) 64 318 osob, a to v drtivé většině po moři (63 842). **Bezprecedentní nárůst počtu nelegálních překročení hranic byl zaznamenán na trase přes západní Afriku**, jež je využívána pro nelegální vstupy na Kanárské ostrovy v Atlantickém oceánu. Podle předběžných veřejně dostupných údajů Frontexu se celkový počet nelegálních vstupů na Kanárské ostrovy v roce 2024 meziročně zvýšil o 18 %.

Podle předběžných údajů Frontexu patřilo v letošním roce k **nejčastějším zemím původu migrantů** připlouvajících či přicházejících do pevninského Španělska a na Kanárské ostrovy Mali, Alžírsko a Senegal. Dle statistik IOM v posledním čtvrtletí roku 2024 zemřelo nebo bylo pohřešováno v rámci západní středomořské trasy 97 osob. Celkově za rok 2024 jde o 461 osob.

Srovnání počtu příjezdů do Španělska po moři v letech 2022, 2023 a 2024*



*data UNHCR za poslední měsíce se mohou ještě změnit

zdroj: UNHCR

Východní migrační trasa

Východní migrační trasa zůstává klíčovou migrační trasou především s ohledem na ruskou válečnou agresi na Ukrajině. Uprchlíků s dočasnou ochranou bylo ke konci roku 2024 v celé EU, Norsku, Islandu a Švýcarsku přes 4,2 milionu. ČR nadále zůstává nejzatíženější zemí v počtu vydaných statusů dočasné ochrany v přepočtu na obyvatele.

V posledním čtvrtletí roku 2024 bylo evidováno v rámci EU a států EHS více než **4,2 mil. aktivních registrací dočasné ochrany**. Nejvyšší počet evidovalo podle dat Eurostatu k 30. listopadu 2024 Německo (1 152 620; 27,2 % z celkového počtu aktivních registrací v EU), dále Polsko (987 925; 23,3 %) a Česká republika (385 190; 9,1 %). Podíváme-li se na počet uprchlíků v přepočtu na obyvatele, na čele unijního žebříčku najdeme Českou republiku, kde na jeden tisíc obyvatel připadá asi 36 držitelů dočasné ochrany, tvořice tak v České republice 3,6 % populace.

Počty aktivních držitelů dočasné ochrany v EU (k 30. 11.)



● Německo	27 %	● Rumunsko	4 %
● Polsko	23 %	● Itálie	4 %
● Česká republika	9 %	● Slovensko	3 %
● Španělsko	5 %	● ostatní	21 %

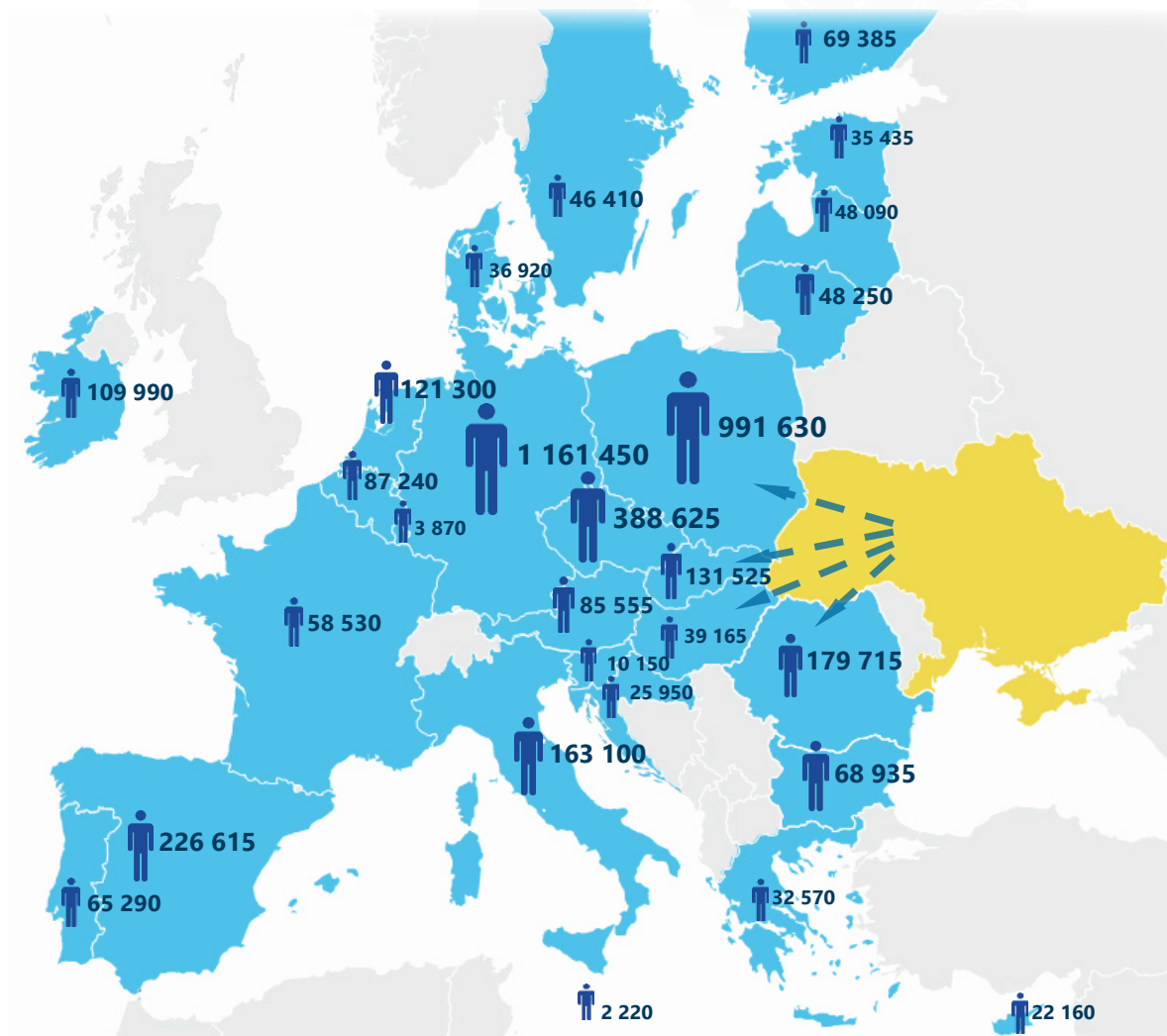
zdroj: Eurostat

Celkový počet ilegálních překročení východních hranic EU byl v roce 2024 podle předběžných veřejně dostupných dat agentury Frontex 17 001. Jedná se o 192% nárůst oproti stejnému období roku 2023.

V roce 2024 nadále rostlo napětí na hranicích mezi Běloruskem a Polskem, a to v souvislosti s nárůstem počtu migrantů, kteří se snažili vstoupit do EU. Celkový počet ilegálních překročení hranic do EU v roce 2024 podle dat Frontexu byl na východních hranicích vyšší o 192 % oproti loňskému roku. Nástroje na ochranu vnějších hranic EU, jakož i opatření omezující instrumentalizaci migrace jsou pak součástí Migračního paktu, jenž bude plně aplikovaný v praxi v červnu 2026.

Východní migrační trasa

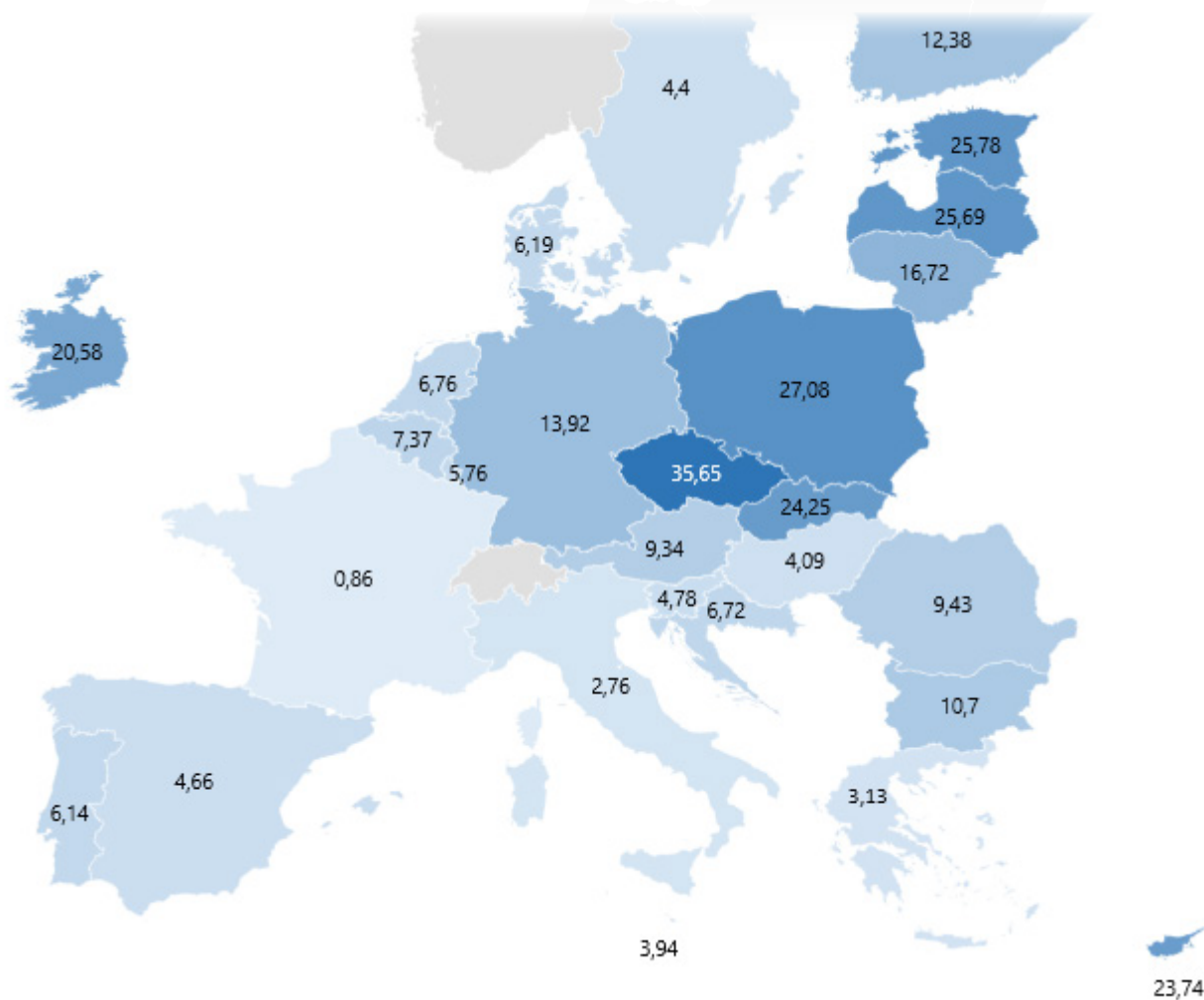
Počet aktivních držitelů dočasné ochrany v zemích Evropské unie na konci listopadu 2024



Zdroj: Eurostat, prosinec 2024

Aktuální situace v Evropě

Podíl aktivních držitelů dočasné ochrany v celkové populaci v přepočtu na 1000 obyvatel (%)



Zdroj: Eurostat, prosinec 2024


Aktuální situace v Evropě

DALŠÍ INFORMACE

Dne 10. října 2024 se v Lucemburku konalo zasedání Rady pro spravedlnost a vnitřní věci (JHA). V rámci jednání ministři diskutovali o **aktuálním stavu schengenského prostoru na základě tzv. schengenského barometru** Komise a dokumentu předsednictví. Shodli se na potřebě **zvyšování odolnosti vnějších hranic EU**, zejména pokud jde o zvýšení kvality hraničních kontrol a zlepšení spolupráce se třetími zeměmi. **Bulharsko a Rumunsko** informovaly o opatřeních, která provedly na ochranu svých vnějších hranic a v rámci boje proti nelegální migraci, resp. o **stavu příprav na dokončení své integrace do Schengenu**. Předsednictví a Komise jednoznačně deklarovaly připravenost obou zemí. V rámci pracovního oběda ministrů se diskuse zaměřila na možnosti **zvýšení účinnosti návratové politiky EU** s důrazem zejména na využití inovativních řešení, návraty osob představujících riziko pro bezpečnost a veřejný pořádek (a to i do komplikovaných zemí, jako je např. Afghánistán nebo Sýrie) a **posílení spolupráce se třetími zeměmi** při využívání všech nástrojů a politik.

Ve dnech 17. a 18. října 2024 se v Bruselu uskutečnilo **zasedání Evropské rady a eurosummitu**, jehož se zúčastnila delegace ČR vedená předsedou vlády. Jedním ze stěžejních témat debaty byla migrační politika. Evropská rada vybídla k zintenzívnění úsilí v rámci komplexního přístupu k migraci. Členské státy se shodly na potřebě soustředit se na **externí dimenzi migrace a spolupráci se třetími zeměmi**, stejně tak jako na nutnosti nalezení inovativních řešení k prevenci a potírání nelegální migrace a spolupráci se třetími zeměmi. Zároveň byla zmiňována interní dimenze a **potřeba rychlé implementace Paktu**. Většina členských států dále požaduje **tvrdší a důslednější postup v návratové politice**, Evropská komise plánuje v této souvislosti co nejdříve předložit **nový legislativní návrh**. Odlišné názory panují ohledně vytváření deportačních center po vzoru Albánie. Zatímco Nizozemsko, Dánsko či Řecko s jejich rozšiřováním souhlasí a vítají inovativní přístupy, španělský premiér Sánchez se proti vytváření těchto center již několikrát důrazně ohradil. Polsko popsalo **situaci na hranicích s Běloruskem, kde nyní čelí hybridnímu útoku v podobě organizovaného přílivu migrantů**, což vedlo k rozhodnutí dočasně pozastavit žádosti o azyl osob z Běloruska. Lídři EU polské stanovisko podpořili. V rámci debaty o Schengenu vyjádřilo několik členských států znepokojení ze znovuzavádění kontrol na vnitřních hranicích. V reakci Německo uvedlo, že kontroly nezruší do vyřešení migračních problémů. Někteří lídři současně upozornili, že je potřeba umožnit bezpečné cesty pro legální migraci.

Od 12. listopadu 2024 došlo k **prodloužení dočasných hraničních kontrol u celkem pěti evropských států**. **Švédsko** jej zdůvodňuje prevencí proti možným teroristickým útokům a hrozbám spojeným s organizovaným zločinem. **Dánsko** kromě obavy z možných teroristických útoků uvedlo hrozbu ruských špiónážních aktivit a sílící migrační tlaky z oblasti Blízkého východu a Afriky. Obě země zavedly kontroly vstupů do země všemi způsoby dopravy. **Norsko** požaduje prodloužení kvůli možným ruským sabotážím a útokům na energetickou infrastrukturu, kontroly zavádí v přístavech se spojením do schengenského prostoru. **Německo** jako hlavní důvod pro obnovu kontrol uvádí nelegální migraci, která ohrožuje veřejný pořádek a bezpečnost. O stejný časový úsek byly prodlouženy rovněž **rakouské** hraniční kontroly s Maďarskem a Slovinskem.



Dne 22. listopadu 2024 proběhlo v Budapešti jednání maďarského ministra vnitra s jeho bulharským, rumunským a rakouským protějškem ohledně **plnohodnotného vstupu Rumunska a Bulharska do schengenského prostoru**. Proti odstranění kontrol na vnitřních pozemních hranicích se dosud aktivně stavělo Rakousko, které se obávalo vysoké míry nelegální migrace. K přijetí rozhodnutí je potřeba souhlas všech členských států. Nizozemsko ke vstupu obou zemí do Schengenu oznámilo parlamentní výhradu, kterou však bude moci stáhnout dne 11. prosince, kdy má nizozemský parlament tento bod projednat (pozn. Rada JAV 12. prosince rozhodnutí o zrušení kontrol na vnitřních hranicích Rumunska a Bulharska od 1. ledna 2024 přijala).

Evropská komise rozhodla dne 11. prosince 2024 o alokaci celkem 170 mil. EUR pro státy, které přímo sdílejí hranici s Ruskem či Běloruskem. Celková částka bude rozdělena mezi 6 států následovně: **Estonsko 19,4 mil. EUR, Finsko 50 mil. EUR, Litva 15,4 mil. EUR, Lotyšsko 17 mil. EUR, Polsko 52 mil. EUR a Norsko 16,4 mil. EUR**. Peníze mohou být použity na modernizaci sledovacích zařízení, nasazení detekčních mobilních zařízení, zajištění přehledu o situaci v reálném čase a zvýšení mobility pohraničních hlídek.

V rámci jednání Rady JHA ve dnech 12. a 13. prosince 2024 **došlo k oficiálnímu plnohodnotnému přijetí Bulharska a Rumunska do Schengenského prostoru**, s platností od 1. ledna 2025. Rada také zdůraznila význam digitalizace pro zvýšení bezpečnosti v rámci Schengenského prostoru, kdy členské státy podpořily efektivní implementaci nových technologií. Dále byla schválena **strategická vodítka pro oblast svobody, bezpečnosti a práva**, která určí směřování politik EU na příštích pět let. V rámci diskuse o zpoždění spuštění **systému Entry/Exit (EES)** představila EK legislativní návrh, který by měl umožnit postupné spuštění systému. Rada také vyzvala k **přípravě nové cestovní mapy k interoperabilitě do konce ledna 2025**. Během pracovního oběda pak ministři vnitra diskutovali na téma inovativních přístupů při řešení migrace. Diskuse o aktuálním vývoji v Sýrii potvrdila, že tamní situace a migrační trendy na hranicích Evropy zůstávají klíčovými tématy.

Evropská komise plánuje v únoru příštího roku předložit návrhy na usnadnění návratu migrantů do zemí původu a tranzitu. Podle Eurostatu se ze 484 000 občanů zemí mimo EU, kteří měli v roce 2023 opustit EU, vrátilo do země původu pouze okolo 20 %. Kritici současného systému včetně ČR požadují změnu konceptu bezpečných třetích zemí. Nové nařízení EU by mohlo umožnit přísnější vyhošťování, musí se však řídit mezinárodním právem.

Shrnutí



Země prvního příjezdu migrantů 2016–2024

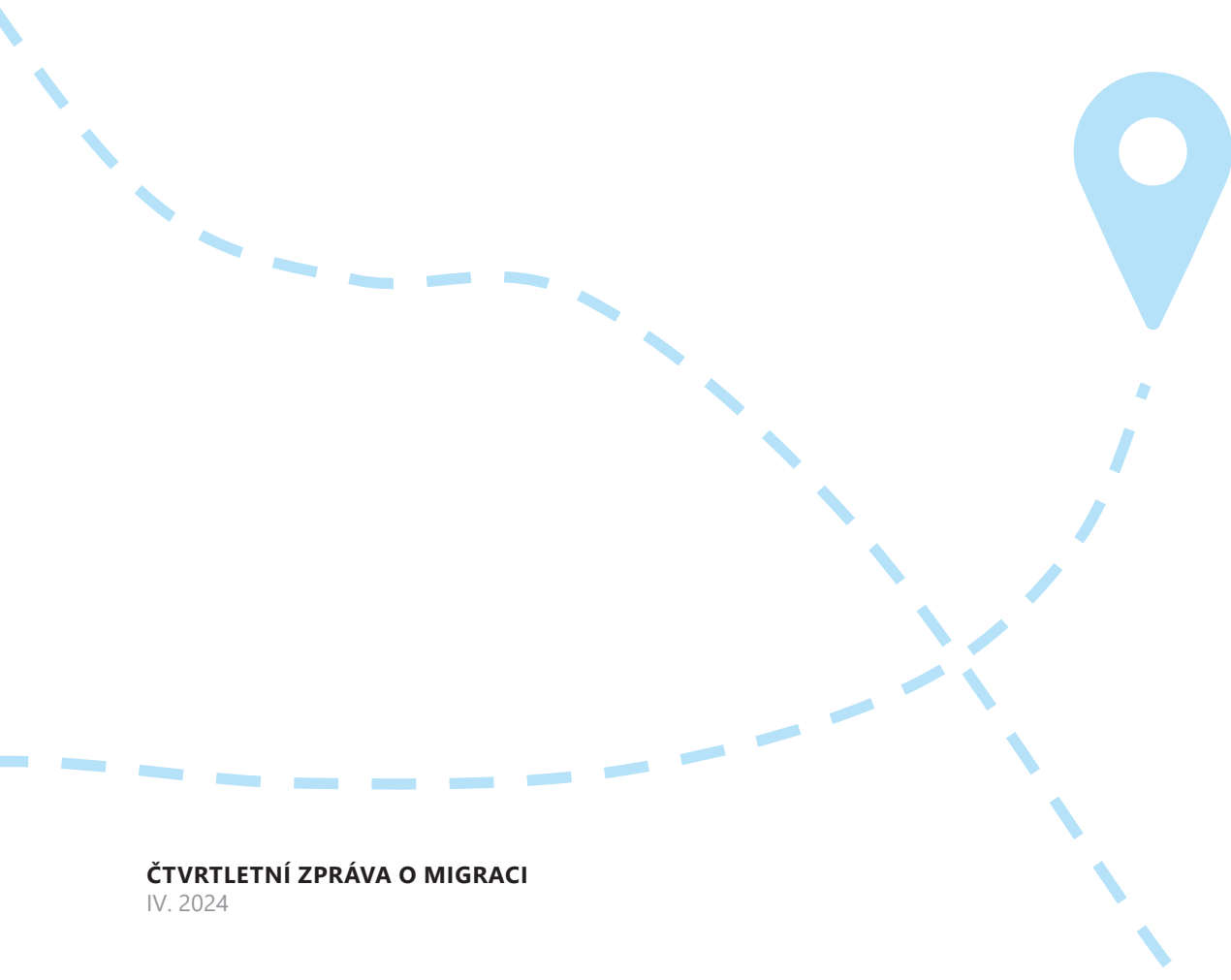
	2017	2018	2019	2020	2021	2022	2023	2024
Řecko	29 718	49 158	74 348	15 533	8 803	18 013	48 721	62 118
Itálie	119 369	23 370	11 487	34 133	66 752	100 942	157 651	66 228
Španělsko	28 349	64 427	32 492	41 925	43 196	30 962	57 538	64 318
Celkem	177 436	136 955	118 327	91 591	118 751	149 917	263 910	192 664

zdroj: IOM a UNHCR

Země prvního příjezdu migrantů v IV. čtvrtletí roku 2024

	Říjen	Listopad	Prosinec	Celkem za IV. Q 2024
Řecko	8 642	7 758	4 718	21 118
Itálie	5 722	7 877	2 938	16 537
Španělsko	5 048	10 067	6 620	21 735

zdroj: UNHCR



TYPY POBYTŮ OBČANŮ TŘETÍCH ZEMÍ V ČR

	přechodný pobyt					trvalý pobyt	
	krátkodobý (do 90 dnů)		dlouhodobý (nad 90 dnů)				
oprávnění	bevizový styk	krátkodobé (schengenské)	dlouhodobé	povolení k dlouhodobému pobytu		povolení k trvalému pobytu	
místo podání	nežádá se	zastupitelský	zastupitelský	zastupitelský	na území	zastupitelský	na území
specifikace pobytu	<p>vybrané státy Nařízení EP a Rady EU 2018/1806</p> <p>nevztahuje se na výdělečné aktivity</p>	<ul style="list-style-type: none"> - turistika - obchodní - kulturní - pozvání - zdravotní - návštěva rodiny či přátel - oficiální - sportovní - studium 	<ul style="list-style-type: none"> - podnikání (PO, OSVČ) - zaměstnání - studium / vzdělávání 	<p>dle směrnice EU:</p> <ul style="list-style-type: none"> - sloučení rodiny - studium - vědecký výzkum - modrá karta - zaměstnanecká karta - rezident jiného členského státu 	<ul style="list-style-type: none"> - podnikání (PO, OSVČ) - zaměstnanecká karta - studium / vzdělávání - sloučení rodiny - ochrana na území (dle směrnice EU) - vědecký výzkum 	<p>bez podmínky předchozího pobytu v ČR:</p> <ul style="list-style-type: none"> - humanitární - důvody hodné zvláštního zřetele - zájem ČR (např. krajané) - nezaopatřené děti cizinců s 	<ul style="list-style-type: none"> - po 5 letech pobytu v ČR - po 4 letech pobytu (žadatelé o mezinárodní ochranu) - po 2 letech (držitelé modré karty pobývajících 5 let v EU jako držitelé modré karty)
gestor	MZV	MZV	MV	MV	MV	MV	MV

TYPY POBYTŮ OBČANŮ EU A JEJICH RODINNÝCH PŘÍSLUŠNÍKŮ V ČR

	občané třetích zemí - rodinní příslušníci občanů EU				občané EU	
	přechodný pobyt			trvalý pobyt	přechodný pobyt	trvalý pobyt
	krátkodobý (do 90 dnů)		dlouhodobý (nad 90 dnů)			
oprávnění	bezvízový styk	krátkodobé (schengenské)	povolení k přechodnému pobytu rodinného	povolení k	potvrzení o přechodném pobytu (nepovinné)	povolení k
místo podání	nežádá se	zastupitelský úřad	na území	na území	na území	na území
účel pobytu	vybrané státy Nařízení EP a Rady EU 2018/1806 nevztahuje se na	- rodinný příslušník občana EU	- rodinný příslušník občana EU	- po 5 letech pobytu v ČR - po 2 letech (pokud je nejméně rok rodinným příslušníkem občana)	- pobyt občana EU	- po 5 letech pobytu v ČR - po 2 letech (pokud je nejméně rok rodinným příslušníkem občana)
gestor	MZV	MZV	MV	MV	MV	MV

SLOVNÍK POJMŮ

Azyl – ochranný status, který stát poskytuje státnímu příslušníku třetí země nebo osobě bez státní příslušnosti v souvislosti s rizikem jejího pronásledování z důvodů přesně vyjmenovaných v mezinárodních i národních právních nástrojích (v ČR jsou důvody udělení azylu specifikovány v zákoně o azylu)

Azylová zařízení – zařízení zřizovaná Ministerstvem vnitra, která slouží k ubytování žadatelů o udělení mezinárodní ochrany či držitelů mezinárodní ochrany; podle účelu se rozlišují tři druhy: přijímací středisko, pobytové středisko a integrační azylové středisko

Azylant – cizinec, kterému byl udělen azyl, a to po dobu platnosti rozhodnutí o udělení azylu

Cizinec – osoba, která není státním občanem České republiky

Dlouhodobé vízum – vízum opravňující k pobytu nad 90 dnů, uděluje se obvykle s maximální platností 1 roku

Dlouhodobý pobyt – druh dočasného povolení k pobytu, uděluje se cizinci, který hodlá na území pobývat po dobu delší než 1 rok

Dobrovolný návrat – dobrovolné vycestování cizince z území České republiky do země původu nebo jiného státu ochotného cizince přijmout; při dobrovolných návratech z ČR asistuje Ministerstvo vnitra, Správa uprchlických zařízení a Mezinárodní organizace pro migraci (IOM)

Dočasná ochrana – krizový mechanismus EU upravený směrnicí o dočasné ochraně 2001/55/ES, který se aktivuje za výjimečných okolností v případě hromadného příchodu osob s cílem poskytnout jim kolektivní ochranu a zmírnit tlak na vnitrostátní azylové systémy zemí EU.

Doplňková ochrana – vedle azylu další forma mezinárodní ochrany, která se uděluje cizincům, kteří nesplňují důvody pro udělení azylu, bude-li v řízení o udělení mezinárodní ochrany zjištěno, že v jejich případě jsou důvodné obavy, že pokud by byli tito cizinci vráceni do státu, jehož jsou státními občany (v případě osob bez státního občanství do státu jejich posledního trvalého bydliště), by jim hrozilo skutečné nebezpečí vážné újmy

Držitel mezinárodní ochrany – osoba, které byl udělen azyl či doplňková ochrana

Integrace – proces postupného začleňování imigrantů do struktur a vazeb společnosti domácího obyvatelstva. Jedná se o komplexní, obousměrný jev, který je přirozeným důsledkem migrace a který má své politické, právní, ekonomické, sociální, kulturní, psychologické a náboženské aspekty.

Krátkodobé (schengenské) vízum – opravňuje cizince k pobytu na území států schengenského prostoru po dobu v něm vyznačenou, nejdéle 90 dnů (ve 180 dnech, viz krátkodobý pobyt); uděluje se pro jeden vstup (jednorázové), pro dva vstupy nebo pro více vstupů (multiple) či jako letištní průjezdní

Krátkodobý pobyt – pobyt v maximální délce 90 dní v jakémkoli 180denním období, kterým se rozumí období 180 dnů bezprostředně předcházející každému dni pobytu (pozn. délka pobytu je určována podle vstupních a výstupních razítek vyznačených na hraničním přechodu do příslušného cestovního dokladu). Evropská legislativa pak pro účely těchto krátkodobých pobytů rozlišuje třetí země na ty, jejichž občané pro vstup a krátkodobý pobyt na území států uplatňujících společnou vízovou politiku musejí disponovat vízem a na ty, kteří jsou od tohoto požadavku osvobozeni.

Legální migrace – proces řízeného, státem kontrolovaného přistěhovalectví; ČR může imigraci regulovat prostřednictvím vízové praxe (udělení víza) a prostřednictvím pobytových oprávnění (vydáním povolení k pobytu).

Mezinárodní ochrana – ochrana poskytnutá v České republice cizinci formou azylu nebo doplňkové ochrany

Migrace – přesun jednotlivců i skupin v prostoru; může být krátkodobá, dlouhodobá, trvalá i opakovaná (cirkulární)

Migrant – v obecném smyslu slova je to osoba, která se nachází mimo teritorium státu, jehož je občanem či státním příslušníkem, a která pobývá v cizí zemi více než jeden rok, bez ohledu na důvody, dobrovolně či nedobrovolně, legálně či ilegálně

Nelegální migrace – migrace, která probíhá bez kontroly a řízení ze strany cílových zemí. Cizinci vstupují do cílových zemí, či v nich pobývají, bez řádného oprávnění (vízum, pobytové oprávnění)


Nucený návrat – nucené vycestování cizince z území České republiky do země původu; nucené návraty provádí Policie ČR

Občan třetí země – občan státu, který není členem Evropské unie a není zároveň občanem Islandu, Lichtenštejnska, Norska či Švýcarska (EU+)

Přechodný pobyt – v obecné rovině jakýkoli povolený pobyt cizince na území ČR, který není pobytem trvalým; jedná se rovněž o typ pobytu, který je určen pro cizince, kteří jsou občany některého ze států EU nebo pro státní příslušníky třetích zemí, kteří jsou rodinnými příslušníky občanů EU, a plánují pobývat na území ČR přechodně déle než 3 měsíce

Trvalý pobyt – jeden z druhů povolení k pobytu pro cizince na území ČR; nejčastěji je udělován po splnění podmínky nepřetržitého pobytu na území ČR, dále může být udělen bez podmínky předchozího nepřetržitého pobytu na území ČR či po řízení o mezinárodní ochraně

Problematiku migrační politiky v České republice má na starosti Ministerstvo vnitra. V rámci Ministerstva vnitra za tuto oblast zodpovídá **odbor azylové a migrační politiky (OAMP)**.



MINISTERSTVO VNITRA
ČESKÉ REPUBLIKY

HLAVNÍ TÉMATA:

- Legální migrace
- Mezinárodní ochrana
- Integrace cizinců
- Integrace držitelů mezinárodní ochrany
- Evropská a mezinárodní spolupráce
- Zahraniční pomoc
- Krajané
- Schengenská spolupráce
- Volný pohyb osob v EU
- Návraty
- Nelegální migrace

Centrální pracoviště OAMP se zabývá obecnou koncepcí, legislativou a směřováním migrační politiky České republiky. Mimo centrální pracoviště má OAMP své zastoupení ve všech 14 krajích formou regionálních pracovišť. Činnost oddělení OAMP v regionech je zaměřena na řízení ve věcech pobytu cizinců a řízení o mezinárodní ochraně.

Pro více informací můžete navštívit webové stránky: www.mvcr.cz/migrace/