



MINISTERSTVO VNITRA
ČESKÉ REPUBLIKY

Odbor azylové a migrační politiky

STATISTICKÁ ZPRÁVA

Řízení o mezinárodní ochraně



ČESKÁ REPUBLIKA

únor 2010



**OAMP - Řízení o mezinárodní ochraně
únor 2010**

tab. 01

Státní příslušnost	Počet účastníků řízení k 1.2.2010*	Počet nových žádostí	Věc vrácena z vyšší instance	Vydaná rozhodnutí					Počet rozhodnutí celkem	Předaná rozhodnutí **	Podána žaloba k soudu	Počet účastníků řízení k 28.2.2010*
				Azyl udělen	Azyl neudělen	Doplňková ochrana	Žádost nepřijatelná	Řízení zastaveno				
Albánie	1	-	-	-	-	-	-	-	-	-	-	1
Bělorusko	50	5	-	1	2	-	2	-	5	1	1	54
Bosna a Hercegovina	1	-	-	-	-	-	-	-	-	-	-	1
Chorvatsko	-	1	-	-	-	-	-	-	-	-	-	1
Kosovo	9	2	-	-	5	-	-	1	6	1	1	10
Makedonie	1	-	-	-	-	-	-	-	-	-	-	1
Moldavsko	11	6	-	-	-	-	2	-	2	2	1	15
Rumunsko	1	-	-	-	-	-	-	-	-	-	-	1
Rusko	68	6	-	-	1	-	-	1	2	1	-	73
Slovensko	2	1	-	-	-	-	3	-	3	2	-	1
Srbsko	3	1	-	-	-	-	-	1	1	1	-	3
Ukrajina	57	14	1	-	5	-	4	-	9	10	4	62
Evropa	204	36	1	1	13	0	11	3	28	18	7	223
Afghánistán	5	-	-	-	-	-	-	-	-	-	-	5
Arménie	29	6	-	-	-	-	-	3	3	3	1	32
Ázerbajdžán	4	-	1	-	-	-	-	-	-	-	-	5
Bangladéš	1	-	-	-	-	-	-	-	-	1	1	-
Čína	4	1	-	-	-	-	-	-	-	1	1	4
Filipíny	1	-	-	-	-	-	-	-	-	-	-	1
Gruzie	15	-	-	-	2	-	1	-	3	3	1	12
Indie	2	-	-	-	-	-	-	-	-	-	-	2
Indonésie	1	-	-	-	-	-	-	-	-	-	-	1
Irák	29	-	-	-	-	-	-	-	-	-	-	29
Írán	7	-	-	-	-	-	-	-	-	-	-	7
Izrael	1	-	-	-	-	-	-	-	-	-	-	1
Jemen	1	-	-	-	-	-	-	-	-	-	-	1
Kazachstán	126	4	-	-	-	-	-	-	-	4	-	126
Kyrgyzstán	19	1	-	1	-	-	3	-	4	5	-	15
Mongolsko	24	4	-	-	10	-	1	-	11	9	9	19
Myanmar	2	-	-	-	-	-	-	-	-	-	-	2
Nepál	1	-	-	-	-	-	-	-	-	-	-	1
Pákistán	3	-	1	-	-	-	-	-	-	-	-	4
Palestina	1	-	-	-	1	-	-	-	1	1	1	-
Srí Lanka	2	-	1	-	-	-	-	-	-	-	-	3
Sýrie	45	2	-	-	-	1	2	3	6	-	3	47
Turecko	30	4	-	-	1	-	1	-	2	3	2	31
Turkmenistán	1	-	-	-	-	-	-	-	-	-	-	1
Uzbekistán	14	2	-	-	-	-	-	-	-	-	-	16
Vietnam	14	3	1	-	2	-	2	-	4	2	-	16
Asie	382	27	4	1	16	1	10	6	34	32	19	381
Kuba	6	-	-	-	-	2	-	-	2	2	-	4
Amerika	6	0	0	0	0	2	0	0	2	2	0	4
Alžírsko	2	2	-	-	-	-	-	-	-	1	-	3
Angola	3	-	-	-	-	-	-	-	-	-	-	3
Egypt	2	-	-	-	-	-	-	-	-	-	-	2
Ghana	1	-	-	-	-	-	-	-	-	-	-	1
Guinea	5	-	-	-	-	-	-	-	-	-	-	5
Kamerun	4	-	-	-	-	-	-	1	1	1	-	3
Kongo	5	2	-	-	1	-	1	-	2	2	1	5
Konžská dem. rep.	38	2	-	-	2	-	1	-	3	1	-	39
Maroko	-	1	-	-	-	-	1	-	1	1	1	-

**OAMP - Řízení o mezinárodní ochraně
únor 2010**

tab. 01

Státní příslušnost	Počet účastníků řízení k 1.2.2010*	Počet nových žádostí	Věc vrácena z vyšší instance	Vydaná rozhodnutí					Počet rozhodnutí celkem	Předaná rozhodnutí **	Podána žaloba k soudu	Počet účastníků řízení k 28.2.2010*
				Azyl udělen	Azyl neudělen	Doplňková ochrana	Žádost nepřijata	Řízení zastaveno				
Nigérie	31	2	1	-	3	-	-	1	4	-	-	34
Pobřeží slonoviny	2	-	-	-	-	-	-	-	-	-	-	2
Senegal	1	-	-	-	-	-	-	-	-	-	-	1
Sierra Leone	4	-	-	-	-	-	-	-	-	-	-	4
Somálsko	5	-	-	-	-	-	-	-	-	-	-	5
Súdán	4	-	-	-	-	-	-	-	-	-	-	4
Togo	2	-	-	-	-	-	-	-	-	-	-	2
Tunisko	1	-	-	-	-	-	-	-	-	-	-	1
Uganda	1	-	-	-	-	-	-	-	-	-	-	1
Afrika	111	9	1	0	6	0	3	2	11	6	2	115
bez státní příslušnosti	43	7	-	1	-	-	2	1	4	6	3	44
Celkem	746	79	6	3	35	3	26	12	79	64	31	767

OAMP - Řízení o prodloužení doplňkové ochrany

únor 2010

tab. 18

Státní příslušnost	Počet účastníků řízení k 1.2.2010*	Počet nových žádostí	Věc vrácena z vyšší instance	Vystavená rozhodnutí				Předaná rozhodnutí **	Podána žaloba k soudu	Počet účastníků řízení k 28.2.2010*
				Doplňková ochrana prodloužena	Doplňková ochrana neprodloužena	Řízení zastaveno	Počet rozhodnutí celkem			
Bělorusko	1	3	-	2	1	-	3	1	-	3
Kosovo	1	-	-	1	-	-	1	1	-	-
Rusko	1	-	-	1	-	-	1	1	-	-
Srbsko	2	-	-	2	-	-	2	2	-	-
Ukrajina	2	-	-	-	-	-	-	-	-	2
Evropa	7	3	-	6	1	-	7	5	-	5
Irák	2	7	-	-	-	-	-	2	-	7
Sýrie	-	1	-	1	-	-	1	1	-	-
Uzbekistán	1	2	-	1	-	-	1	1	-	2
Asie	3	10	-	2	-	-	2	4	-	9
Kuba	7	3	-	5	-	-	5	4	-	6
Amerika	7	3	-	5	-	-	5	4	-	6
Súdán	-	-	-	1	-	-	1	-	-	-
Afrika	-	-	-	1	-	-	1	-	-	-
bez státní příslušnosti	1	-	-	-	-	-	-	1	-	-
Celkem	18	16	-	14	1	-	15	14	-	20

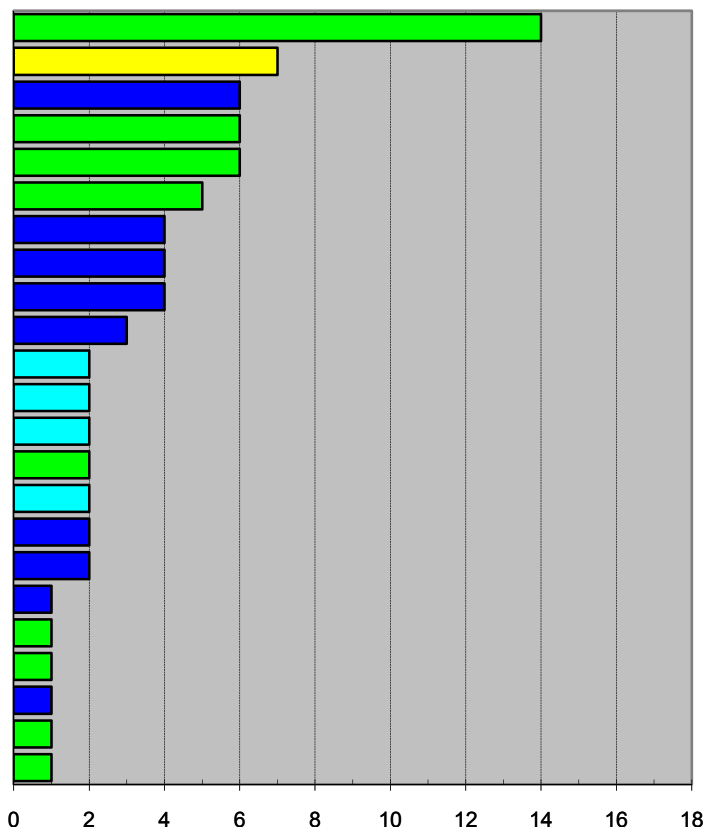
* **Počet účastníků řízení** = zahrnuje jak osoby, kterým nebylo dosud vystaveno rozhodnutí, tak ty, kterým nebylo rozhodnutí předáno.

Dále jsou zde zahrnuti osoby, kterým bylo prominuto zmeškání lhůty pro podání odvolání či kterým bylo předchozí rozhodnutí zrušeno

** **Počet předaných rozhodnutí** = zahrnuje i starší rozhodnutí předaná žadateli během sledovaného období. Předáním rozhodnutí přestává být osoba účastníkem řízení o mezinárodní ochraně.

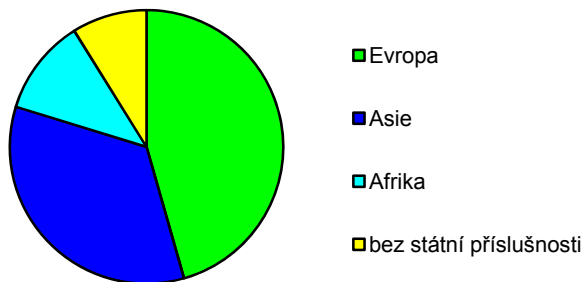
Žádosti o mezinárodní ochranu podle státní příslušnosti žadatelů únor 2010

Státní příslušnost	Počet žádostí	%
Ukrajina	14	17,70
bez státní příslušnosti	7	8,90
Arménie	6	7,60
Moldavsko	6	7,60
Rusko	6	7,60
Bělorusko	5	6,30
Kazachstán	4	5,10
Mongolsko	4	5,10
Turecko	4	5,10
Vietnam	3	3,80
Alžírsko	2	2,50
Kongo	2	2,50
Konžská dem. rep.	2	2,50
Kosovo	2	2,50
Nigérie	2	2,50
Sýrie	2	2,50
Uzbekistán	2	2,50
Čína	1	1,30
Chorvatsko	1	1,30
Kyrgyzstán	1	1,30
Maroko	1	1,30
Slovensko	1	1,30
Srbsko	1	1,30
Celkem	79	100,00

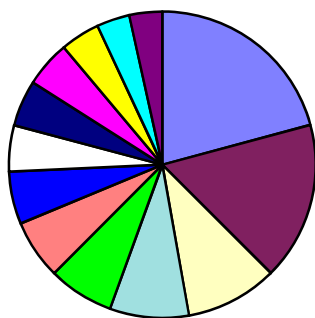


tab. 02b

Státní příslušnost	Zahájení řízení	%
Evropa	36	46,00
Asie	27	34,00
Afrika	9	11,00
bez státní příslušnosti	7	9,00
Celkem	79	100,00



Nejčastější státní příslušnosti žadatelů v roce 2010 (k 28.2.2010)



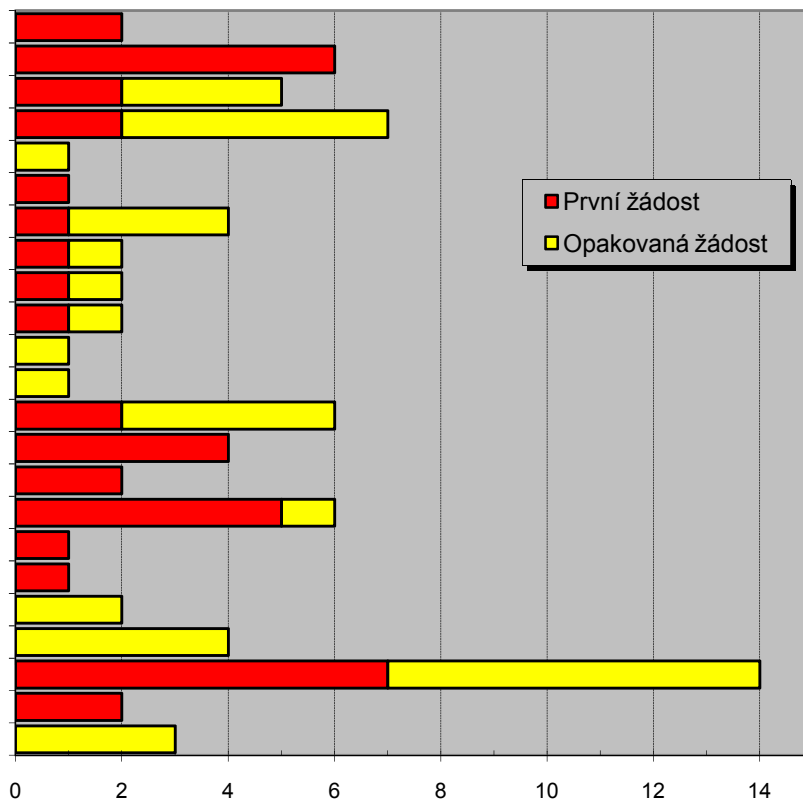
- Ostatní - 20,8%
- Ukrajina - 16,67%
- Mongolsko - 9,72%
- Rusko - 8,33%
- bez státní příslušnosti - 6,94%
- Bělorusko - 6,25%
- Kazachstán - 5,56%
- Vietnam - 4,86%
- Moldavsko - 4,86%
- Arménie - 4,86%
- Turecko - 4,17%
- Sýrie - 3,47%
- Kyrgyzstán - 3,47%

První a opakované žádosti o mezinárodní ochranu podle státní příslušnosti žadatelů

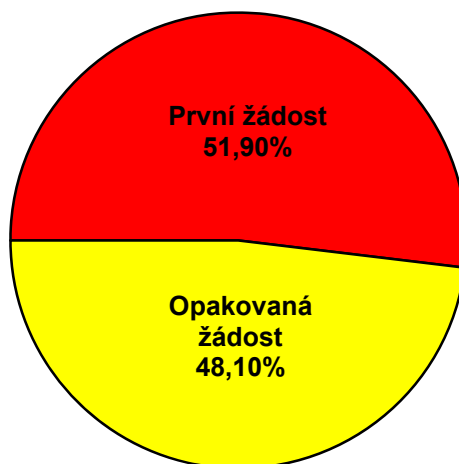
únor 2010

tab. 02c

Státní příslušnost	Celkem	První žádost	Opakovaná žádost
Alžírsko	2	2	-
Arménie	6	6	-
Bělorusko	5	2	3
bez státní příslušnosti	7	2	5
Čína	1	-	1
Chorvatsko	1	1	-
Kazachstán	4	1	3
Kongo	2	1	1
Konžská dem. rep.	2	1	1
Kosovo	2	1	1
Kyrgyzstán	1	-	1
Maroko	1	-	1
Moldavsko	6	2	4
Mongolsko	4	4	-
Nigérie	2	2	-
Rusko	6	5	1
Slovensko	1	1	-
Srbsko	1	1	-
Sýrie	2	-	2
Turecko	4	-	4
Ukrajina	14	7	7
Uzbekistán	2	2	-
Vietnam	3	-	3
Celkem	79	41	38



Celkem



**Místo podání žádosti o mezinárodní ochranu
únor 2010**

Státní příslušnost	Celkem	PřS Praha- Ruzyně	ZZC Bělá	ZZC Poštorná	věznice	privát	PřS Zastávka
Alžírsko	2	-	-	-	1	-	1
Arménie	6	-	-	-	-	-	6
Bělorusko	5	-	3	-	-	-	2
bez státní příslušnosti	7	-	-	1	-	-	6
Čína	1	-	1	-	-	-	-
Chorvatsko	1	-	-	-	-	1	-
Kazachstán	4	-	-	-	-	-	4
Kongo	2	-	1	-	-	-	1
Konžská dem. rep.	2	-	-	-	-	-	2
Kosovo	2	-	-	-	-	-	2
Kyrgyzstán	1	-	-	-	-	-	1
Maroko	1	-	-	-	-	-	1
Moldavsko	6	-	-	-	-	-	6
Mongolsko	4	-	-	1	-	1	2
Nigérie	2	1	-	-	-	-	1
Rusko	6	-	-	-	-	-	6
Srbsko	1	-	-	-	-	-	1
Slovensko	1	-	-	-	1	-	-
Sýrie	2	-	-	2	-	-	-
Turecko	4	-	2	-	-	-	2
Ukrajina	14	1	-	1	2	1	9
Uzbekistán	2	-	1	1	-	-	-
Vietnam	3	-	1	-	-	-	2
Celkem	79	2	9	6	4	3	55
%	100,00	2,53	11,39	7,59	5,06	3,80	69,62

*PřS = přijímací středisko (azylové zařízení určené pro registraci nových žadatelů);
ZZC = zařízení pro zajištění cizinců (zejména za účelem realizace správního vyhoštění)*

Žádosti o mezinárodní ochranu podle věku a pohlaví žadatelů únor 2010

tab. 05

Státní příslušnost	Dospělí			Děti (0-17 let)			Celkem
	Muži	Ženy	Celkem	Muži	Ženy	Celkem	
Alžírsko	2	-	2	-	-	-	2
Arménie	2	2	4	2	-	2	6
Bělorusko	5	-	5	-	-	-	5
bez státní příslušnosti	3	-	3	3	1	4	7
Čína	1	-	1	-	-	-	1
Chorvatsko	1	-	1	-	-	-	1
Kazachstán	1	1	2	1	1	2	4
Kongo	1	-	1	-	1	1	2
Konžská dem. rep.	1	1	2	-	-	-	2
Kosovo	2	-	2	-	-	-	2
Kyrgyzstán	1	-	1	-	-	-	1
Maroko	1	-	1	-	-	-	1
Moldavsko	-	3	3	2	1	3	6
Mongolsko	1	2	3	-	1	1	4
Nigérie	1	1	2	-	-	-	2
Rusko	1	3	4	2	-	2	6
Slovensko	1	-	1	-	-	-	1
Srbsko	-	1	1	-	-	-	1
Sýrie	2	-	2	-	-	-	2
Turecko	4	-	4	-	-	-	4
Ukrajina	9	4	13	1	-	1	14
Uzbekistán	2	-	2	-	-	-	2
Vietnam	3	-	3	-	-	-	3
Celkem	45	18	63	11	5	16	79

**Mladiství a nezletilí bez doprovodu
únor 2010**

Mladiství a nezletilí bez doprovodu - řízení o mezinárodní ochraně⁽¹⁾

tab. 06b

Státní příslušnost	Počet účastníků řízení k 1.2.2010*	Počet nových žádostí	Věc vrácena z vyšší instance	Vydaná rozhodnutí						Předaná rozhodnutí **	Podána žaloba k soudu	Počet účastníků řízení k 28.2.2010*
				Azyl udělen	Azyl neudělen	Doplňková ochrana	Žádost nepřipustná	Řízení zastaveno	Počet rozhodnutí celkem			
Rusko	1	-	-	-	-	-	-	-	-	-	-	1
Evropa	1	-	-	-	-	-	-	-	-	-	-	1
Afghánistán	1	-	-	-	-	-	-	-	-	-	-	1
Ázerbajdžán	1	-	-	-	-	-	-	-	-	-	-	1
Čína	1	-	-	-	-	-	-	-	-	-	-	1
Nepál	1	-	-	-	-	-	-	-	-	-	-	1
Asie	4	-	-	-	-	-	-	-	-	-	-	4
Kongo	1	-	-	-	-	-	-	-	-	-	-	1
Konžská dem. rep.	3	-	-	-	-	-	-	-	-	-	-	3
Afrika	4	-	-	-	-	-	-	-	-	-	-	4
Celkem	9	0	0	0	0	0	0	0	0	0	0	9

(1) Celkový průběh řízení včetně mladistvých a nezletilých osob je uveden v přední části statistické zprávy.

* **Počet účastníků řízení** = zahrnuje osoby, kterým nebylo dosud vystaveno rozhodnutí nebo rozhodnutí nebylo předáno. Dále jsou zde zahrnuty osoby, kterým bylo předchozí rozhodnutí zrušeno odvolací instancí a dosud nebylo vystaveno nové.

** **Počet předaných rozhodnutí** = zahrnuje i starší rozhodnutí předaná žadateli během sledovaného období. Předáním rozhodnutí přestává být osoba účastníkem řízení o mezinárodní ochraně.

Mladiství a nezletilí bez doprovodu - nové žádosti

tab. 06a

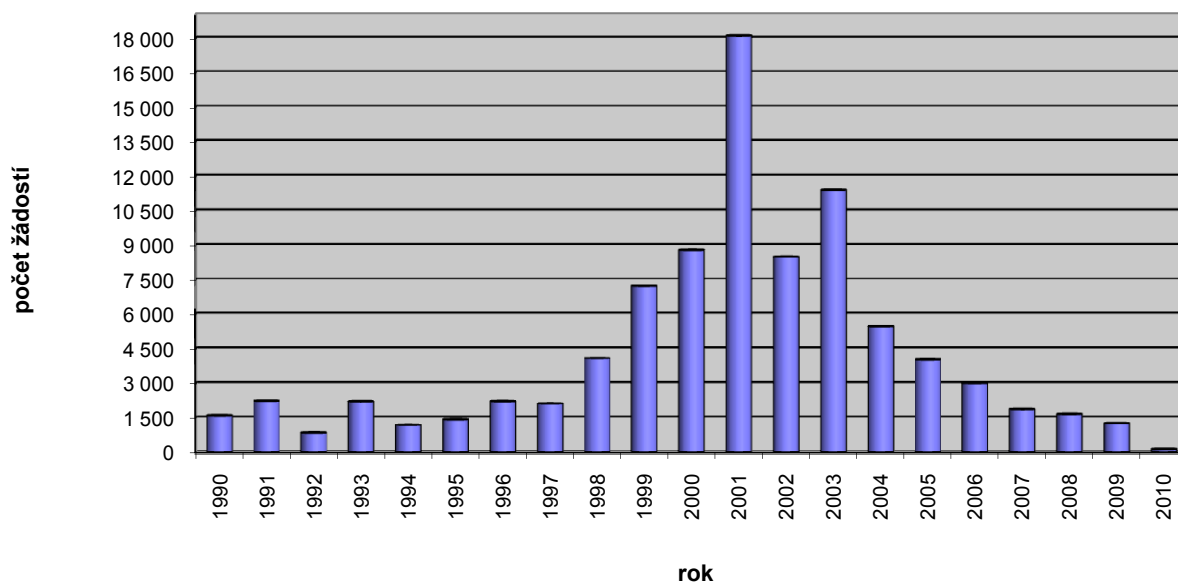
Věková kategorie	0-14		15-17		Celkem
	Muži	Ženy	Muži	Ženy	
Pohlaví	-	-	-	-	-
Celkem	0	0	0	0	0

Počet žádostí o mezinárodní ochranu podle roků a měsíců zahájení řízení červenec 1990 - únor 2010

tab. 09

měsíc	1990	1991	1992	1993	1994	1995	1996	1997	1998	1999	2000	2001	2002	2003	2004	2005	2006	2007	2008	2009	2010	Celkem
leden		395	138	30	172	55	57	212	219	602	593	1228	1334	686	552	346	262	153	212	123	65	7 434
únor		330	39	45	125	65	125	191	175	430	384	1228	679	704	588	297	235	130	188	130	79	6 167
březen		233	45	65	97	201	138	201	144	583	514	1635	726	588	988	307	263	181	182	123		7 214
duben		165	61	71	100	147	118	193	127	569	559	1539	762	1187	603	280	218	130	137	134		7 100
květen		248	39	141	80	211	89	114	96	604	545	1600	604	964	420	261	246	114	98	115		6 589
červen		235	64	101	64	150	187	115	120	537	944	1698	525	899	317	312	286	138	114	90		6 896
červenec	1	104	95	169	121	89	372	185	142	611	666	1614	580	925	354	330	292	148	115	105		7 018
srpen	231	137	67	198	95	118	332	151	273	581	691	1780	579	1167	300	489	426	172	113	85		7 985
září	146	77	82	814	90	155	171	168	252	699	749	1497	610	965	282	432	193	151	121	86		7 740
říjen	355	80	76	334	70	69	198	119	791	551	919	1498	773	1557	378	348	235	142	176	99		8 768
listopad	432	122	70	129	65	73	226	210	711	724	1232	1355	630	997	370	348	208	216	117	82		8 317
prosinec	437	100	65	110	108	84	198	250	1035	727	997	1422	682	761	307	271	152	203	83	86		8 078
Celkem	1 602	2 226	841	2 207	1 187	1 417	2 211	2 109	4 085	7 218	8 793	18 094	8 484	11 400	5 459	4 021	3 016	1 878	1 656	1 258	144	89 306

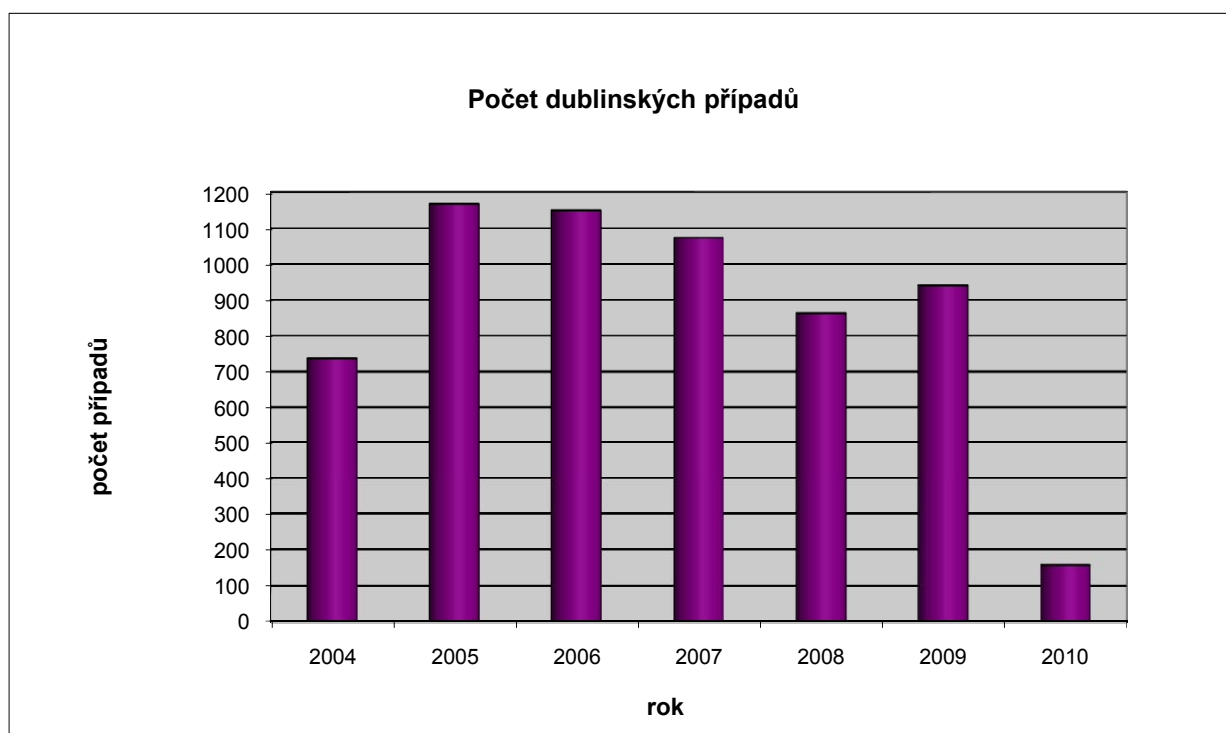
Počet žádosti o mezinárodní ochranu podle roků zahájení řízení



Počet dublinských případů květen 2004 - únor 2010

tab. 11

Rok	2004	2005	2006	2007	2008	2009	2010
Měsíc							
leden	0	128	136	139	99	66	66
únor	0	126	125	73	80	73	92
březen	0	115	120	79	76	91	
duben	0	97	62	64	68	65	
květen	60	71	111	89	63	62	
červen	83	67	71	84	74	69	
červenec	101	79	80	97	62	80	
srpen	94	79	82	104	71	79	
září	61	79	104	81	68	106	
říjen	101	77	80	124	76	88	
listopad	117	120	105	77	64	95	
prosinec	119	130	73	63	62	68	
Celkem	736	1168	1149	1074	863	942	158
<i>Celkový počet Dublinských případů</i>							5998



Krajské soudy⁽¹⁾ - Řízení o mezinárodní ochraně únor 2010

tab.12

Státní příslušnost	Počet účastníků řízení k 1.2.2010*	Počet podaných žalob	Věc vrácena KS z NSS	Zamítnuté žaloby	Odmítnuté žaloby	Řízení zastaveno	Věc vrácena k řízení OAMP	Počet rozhodnutí celkem	Předaná rozhodnutí **	Podána kasací stížnost NSS	Počet účastníků řízení k 28.2.2010*
Bělorusko	42	-	-	2	-	-	-	2	1	1	41
Chorvatsko	1	-	-	-	-	-	-	-	-	1	1
Kosovo	6	1	-	-	-	-	-	-	-	-	7
Makedonie	2	-	-	-	-	-	-	-	-	-	2
Moldavsko	13	-	-	-	-	-	-	-	1	-	12
Rusko	15	-	-	-	1	-	-	1	1	1	14
Slovensko	1	-	-	-	-	-	-	-	-	-	1
Srbsko	2	-	-	1	-	-	-	1	-	-	2
Ukrajina	98	3	-	2	-	1	3	6	10	4	91
Evropa	180	4	0	5	1	1	3	10	13	7	171
Afgánistán	3	-	-	-	-	-	-	-	-	-	3
Arménie	9	1	-	-	-	-	-	-	-	-	10
Ázerbajdžán	1	-	-	-	-	-	-	-	1	-	-
Bangladéš	-	1	-	-	-	-	-	-	-	-	1
Čína	7	-	-	-	-	-	-	-	-	-	7
Filipíny	1	-	-	-	-	-	-	-	-	-	1
Gruzie	13	1	-	-	-	-	-	-	-	-	14
Indie	2	-	-	1	-	-	-	1	1	-	1
Indonésie	2	-	-	-	-	-	-	-	1	1	1
Irák	2	-	-	-	-	-	-	-	-	-	2
Írán	1	-	-	-	-	-	-	-	-	-	1
Izrael	1	-	-	-	-	-	-	-	-	-	1
Kazachstán	19	-	-	1	-	-	-	1	-	-	19
Kyrgyzstán	19	-	-	-	-	-	1	1	1	-	18
Mongolsko	92	8	-	2	-	5	-	7	5	1	95
Pákistán	3	-	-	-	-	-	-	-	1	-	2
Palestina	1	1	-	-	-	-	-	-	-	-	2
Srí Lanka	6	-	-	-	-	1	-	1	2	-	4
Sýrie	9	-	-	-	-	-	-	-	-	-	9
Turecko	7	1	-	-	-	-	-	-	-	-	8
Uzbekistán	6	-	-	-	-	-	1	1	-	-	6
Vietnam	25	-	-	1	-	-	-	1	1	-	24
Asie	229	13	0	5	-	6	2	13	13	2	229
Kuba	1	-	-	-	-	-	-	-	-	-	1
Amerika	1	0	0	-	-	-	-	-	0	0	1
Alžírsko	5	-	-	1	-	-	-	1	-	-	5
Egypt	1	-	-	-	-	-	-	-	-	-	1
Ghana	2	-	-	-	-	-	-	-	-	-	2
Guinea	-	-	-	-	-	-	-	-	-	1	-
Kamerun	1	-	-	-	-	-	-	-	-	-	1
Kongo	-	1	-	-	-	-	-	-	-	-	1
Konžská dem. rep.	2	-	-	-	-	-	-	-	-	-	2
Maroko	1	-	-	-	-	-	-	-	-	-	1
Nigérie	16	-	-	-	-	-	-	-	2	-	14
Pobřeží slonoviny	2	-	-	-	-	-	-	-	-	-	2
Somálsko	5	-	-	-	-	-	-	-	-	-	5
Tunisko	1	-	-	-	-	-	-	-	-	-	1
Áfrika	36	1	0	1	-	-	-	1	2	1	35
bez státní příslušnosti	6	1	-	-	-	-	-	-	-	-	7
Celkem	452	19	0	11	1	7	5	24	28	10	443

KS= Krajský soud

NSS = Nejvyšší správní soud

Žadatelé o mezinárodní ochranu mohou podat proti rozhodnutí OAMP žalobu k nezávislé odvolací instanci, kterou je od 1.1.2003 příslušný krajský soud (podle místa pobytu žadatele v době podání žaloby)

(1) = Krajský soud v Praze, Brně, Ostravě, Hradci Králové, Ústí nad Labem, Českých Budějovicích, Plzni, HK-pobočka Pardubice, UL-pobočka Liberec, Městský soud v Praze

* Počet účastníků řízení = zahrnuje osoby, o jejichž žalobách krajské soudy dosud nerozhodly nebo rozhodnutí nenabyla právní moci.

** Počet předaných rozhodnutí = zahrnuje i starší rozhodnutí předaná žadateli během sledovaného období.

Krajské soudy⁽¹⁾ - Průběh řízení žalob bez odkladného účinku únor 2010

tab. 14

Státní příslušnost	Počet cizinců s žalobou bez odkladného účinku k 1.2.2010*	Počet podaných žalob	Zamítnutí žaloby	Odmítnutí žaloby	Řízení zastaveno	Věc vrácena k řízení OAMP	Počet rozhodnutí celkem	Předaná rozhodnutí**	Počet cizinců s žalobou bez odkladného účinku k 28.2.2010*
Bělorusko	8	1	-	-	1	-	1	-	9
Chorvatsko	1	-	-	-	-	-	-	1	-
Kosovo	1	-	-	-	-	-	-	-	1
Litva	1	-	-	-	-	-	-	-	1
Moldavsko	-	1	-	-	-	-	-	-	1
Rusko	2	-	-	-	1	-	1	-	2
Ukrajina	8	1	-	-	2	-	2	-	9
Evropa	21	3	-	-	4	-	4	1	23
Arménie	1	-	-	-	-	-	-	-	1
Bangladéš	1	-	-	-	-	-	-	-	1
Čína	5	1	-	-	-	-	-	-	6
Gruzie	1	-	-	-	-	-	-	-	1
Indie	1	-	-	-	-	-	-	-	1
Kazachstán	2	-	-	-	-	-	-	-	2
Kyrgyzstán	6	-	-	-	-	-	-	1	5
Mongolsko	8	1	1	-	-	-	1	1	8
Srí Lanka	2	-	-	-	-	-	-	-	2
Sýrie	1	3	-	-	-	-	-	-	4
Turecko	-	1	-	-	-	-	-	-	1
Vietnam	4	-	-	-	-	-	-	-	4
Asie	32	6	1	-	-	-	1	2	36
Kuba	1	-	-	-	-	-	-	-	1
Peru	1	-	-	-	-	-	-	-	1
Amerika	2	0	-	-	-	-	0	0	2
Alžírsko	6	-	-	-	-	-	-	1	5
Eritrea	1	-	-	-	-	-	-	-	1
Ghana	2	-	-	-	-	-	-	-	2
Guinea	3	-	-	-	-	-	-	-	3
Guinea-Bissau	1	-	-	-	-	-	-	-	1
Kamerun	1	-	-	-	-	-	-	-	1
Konžská dem. rep.	1	-	-	-	-	-	-	-	1
Maroko	-	1	-	-	-	-	-	-	1
Nigérie	1	-	-	-	-	-	-	-	1
Pobřeží slonoviny	2	-	-	-	-	-	-	-	2
Senegal	2	-	-	-	-	-	-	-	2
Afrika	20	1	0	0	0	0	0	1	20
bez státní příslušnosti	1	2	-	-	-	-	-	-	3
Celkem	76	12	1	0	4	0	5	4	84

Cizinci mohou podat žalobu ke krajskému soudu proti rozhodnutí o zastavení řízení podle §25 a rozhodnutí o zamítnutí žádosti o udělení azylu jako zjevně nedůvodné podle §16 odst. 1 písm. d) a e) zákona o azylu; tyto žaloby jsou bez odkladného účinku

(1) = Krajský soud v Praze, Brně, Ostravě, Hradci Králové, Ústí nad Labem, Českých Budějovicích, Plzni, HK-pobočka Pardubice, UL-pobočka Liberec, Městský soud v Praze

* Počet cizinců s žalobou bez odkl. účinku = zahrnuje osoby, o jejichž žalobách krajské soudy dosud nerozhodly nebo rozhodnutí nenabyla právní moci; nezahrnuje osoby, jimž byl v průběhu sledovaného období přiznán odkladný účinek

** Počet předaných rozhodnutí = zahrnuje i starší rozhodnutí předaná cizinci během sledovaného období.

Nejvyšší správní soud - Průběh řízení kasačních stížností únor 2010

tab. 15

Státní příslušnost	Počet cizinců s kasační stížností k 1.2.2010*	Počet nových kasačních stížností	Zamítnutí kasační stížnosti	Odmítnutí kasační stížnosti	Řízení zastaveno	Věc vrácena k řízení krajskému soudu	Počet rozhodnutí celkem	Předaná rozhodnutí**	Počet cizinců s kasační stížností k 28.2.2010*
Bělorusko	13	1	-	2	-	-	2	2	12
Chorvatsko	-	1	-	-	-	-	-	-	1
Kosovo	1	-	-	-	-	-	-	-	1
Makedonie	3	-	-	-	-	-	-	-	3
Moldavsko	1	-	-	-	-	-	-	-	1
Rusko	17	-	-	-	-	-	-	-	17
Ukrajina	49	3	-	2	-	-	2	1	51
Evropa	84	5	-	4	-	-	4	3	86
Afghánistán	2	-	-	-	-	-	-	-	2
Arménie	5	-	-	-	-	-	-	1	4
Čína	2	-	-	1	-	-	1	-	2
Gruzie	7	-	-	1	-	-	1	2	5
Indonésie	-	1	-	-	-	-	-	-	1
Kazachstán	22	-	-	-	-	-	-	1	21
Kyrgyzstán	8	-	-	-	-	-	-	-	8
Mongolsko	31	1	-	-	-	-	-	2	30
Nepál	1	-	-	-	-	-	-	-	1
Sýrie	3	-	-	-	-	-	-	-	3
Turecko	13	-	-	-	-	-	-	1	12
Uzbekistán	1	-	-	-	-	-	-	-	1
Vietnam	9	-	-	1	-	-	1	-	9
Asie	104	2	-	3	-	-	3	7	99
Kuba	1	-	-	-	-	-	-	-	1
Amerika	1	-	-	-	-	-	-	-	1
Ghana	1	-	-	-	-	-	-	1	-
Guinea	2	1	-	-	-	-	-	-	3
Kamerun	1	-	-	-	-	-	-	-	1
Libye	1	-	-	-	-	-	-	-	1
Nigérie	7	-	-	-	-	-	-	-	7
Súdán	1	-	-	-	-	-	-	1	-
Tunisko	1	-	-	-	-	-	-	-	1
Afrika	14	1	-	-	-	-	-	2	13
bez státní příslušnosti	1	-	-	-	-	-	-	-	1
Celkem	204	8	0	7	0	0	7	12	200

Po převzetí negativního rozhodnutí krajského soudu (po nabytí právní moci rozhodnutí) přestává být osoba žadatelem o udělení mezinárodní ochrany. Proti rozhodnutí krajského soudu může cizinec podat kasační stížnost k Nejvyššímu správnímu soudu v Brně. Při splnění zákonných podmínek mu může být uděleno vízum za účelem: strpění pobytu.

* Počet cizinců s kasační stížností = počet cizinců, o jejichž kasačních stížnostech nebylo dosud pravomocně rozhodnuto.

** Počet předaných rozhodnutí = zahrnuje i starší rozhodnutí předaná cizinci během sledovaného období.

Pozn.: Jsou evidovány pouze kasační stížnosti, o kterých bylo Ministerstvo vnitra vyrozuměno soudy.

**Nejvyšší správní soud - Průběh řízení kasačních stížností podaných MV
únor 2010**

Státní příslušnost	Počet kasačních stížností podaných MV k 1.2.2010	Počet nových kasačních stížností MV	Zamítnutí kasačních stížností MV	Odmítnutí kasačních stížností MV	Řízení zastaveno	Věc vrácena k řízení krajskému soudu	Počet rozhodnutí celkem	Předaná rozhodnutí	Počet kasačních stížností podaných MV k 28.2.2010
Bělorusko	7	1	-	-	-	-	-	-	8
Rumunsko	1	-	-	-	-	-	-	-	1
Rusko	1	1	-	-	-	-	-	-	2
Ukrajina	8	4	-	-	-	-	-	-	12
Evropa	17	6	0	0	0	0	0	0	23
Arménie	1	-	-	-	-	-	-	-	1
Čína	1	-	-	-	-	-	-	-	1
Kyrgyzstán	1	1	-	-	-	-	-	-	2
Mongolsko	1	-	-	-	-	-	-	-	1
Sýrie	2	-	-	-	-	-	-	-	2
Turecko	6	-	-	-	-	-	-	-	6
Vietnam	1	-	-	-	-	-	-	-	1
Asie	13	1	0	0	0	0	0	0	14
Niger	1	-	-	-	-	-	-	-	1
Nigérie	-	1	-	-	-	-	-	-	1
Togo	1	-	-	-	-	-	-	-	1
Zimbabwe	1	-	-	-	-	-	-	-	1
Afrika	3	1	0	0	0	0	0	0	4
bez státní příslušnosti	2	-	-	-	-	-	-	-	2
Celkem	35	8	0	0	0	0	0	0	43

MINISTERSTVO VNITRA ČESKÉ REPUBLIKY

Odbor azylové a migrační politiky

Pošt. schránka 21/OAM, 170 34 PRAHA 7

tel: 974 832 495

fax: 974 833 530

e-mail: opu@mvcv.cz

<http://www.mvcv.cz>

Data platná k 5.3.2010