



MINISTERSTVO VNITRA  
ČESKÉ REPUBLIKY

# ČTVRTLETNÍ ZPRÁVA O MIGRACI

---

II. 2020



# Aktuální situace v České republice

## LEGÁLNÍ MIGRACE

Počet cizinců na území ČR i přes pandemii COVID-19 **setrvale stoupá**. K 30. červnu 2020 bylo na území ČR registrováno **celkem 618 131 osob** cizí státní příslušnosti, z toho **313 588** na základě oprávnění k **přechodnému pobytu** a **304 543** mělo v ČR **trvalý pobyt**. Z ČR v důsledku pandemie do země svého původu vycestovali především cizinci pobývající zde na základě krátkodobých pobytových oprávnění.

Mezi cizinci pobývajících legálně na území ČR převažují **občané třetích zemí** (358 675 osob, tj. **60,4 %**) nad **občany členských států EU, EHP a Švýcarska** (245 401 osob, tj. **39,6 %**).

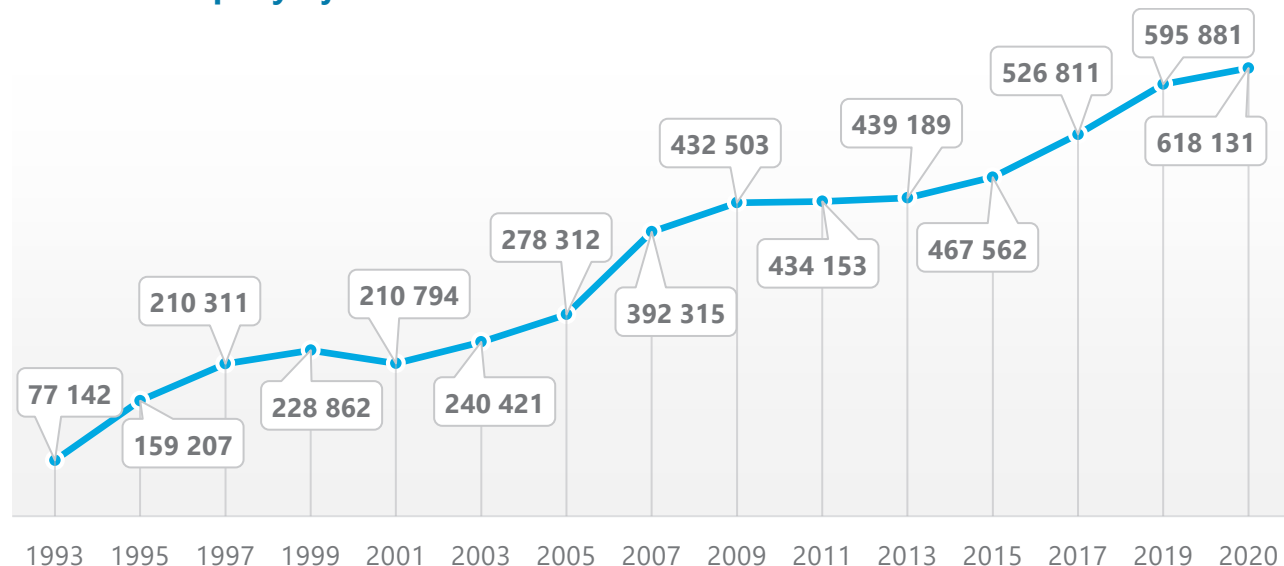
U cizinců, kteří mají na území České republiky přechodný pobyt, převažuje **účel pobytu zaměstnání** (50,5 %), dále účel pobytu **sloučení rodiny** (16,9 %), **studium** (8,4 %) a **podnikání** (5,7 %).

## Top státní příslušnosti (legální migrace)

Státní příslušnost	Počet	tj. %
Ukrajina	157 289	25,4 %
Slovensko	120 558	19,5 %
Vietnam	62 525	10,1 %
Rusko	40 875	6,6 %
Polsko	20 846	3,4 %
Německo	20 673	3,3 %
Bulharsko	17 346	2,8 %
Rumunsko	17 313	2,8 %
Mongolsko	10 236	1,7 %
USA	8 748	1,4 %

zdroj: OAMP, MV

## Počet cizinců pobývajících na území ČR



zdroj: OAMP, MV

1 Toto číslo nezahrnuje cizince, kteří v ČR legálně pobývají na základě krátkodobého Schengenského víza nebo bezvízově a neregistrované občany EU.

## Aktuální situace v České republice

### MEZINÁRODNÍ OCHRANA

V roce 2020 (k 30. červnu) podalo žádost o mezinárodní ochranu v České republice celkem 428 osob, což je ve srovnání se stejným obdobím roku 2019 o 59,2 % méně.

### Top státní příslušnosti (mezinárodní ochrana)

Státní příslušnost	Počet
Ukrajina	102
Gruzie	70
Vietnam	30
Uzbekistán	20
Arménie	17
Rusko	17
Ázerbájdžán	16
Kazachstán	16
Moldavsko	16

zdroj: OAMP, MV

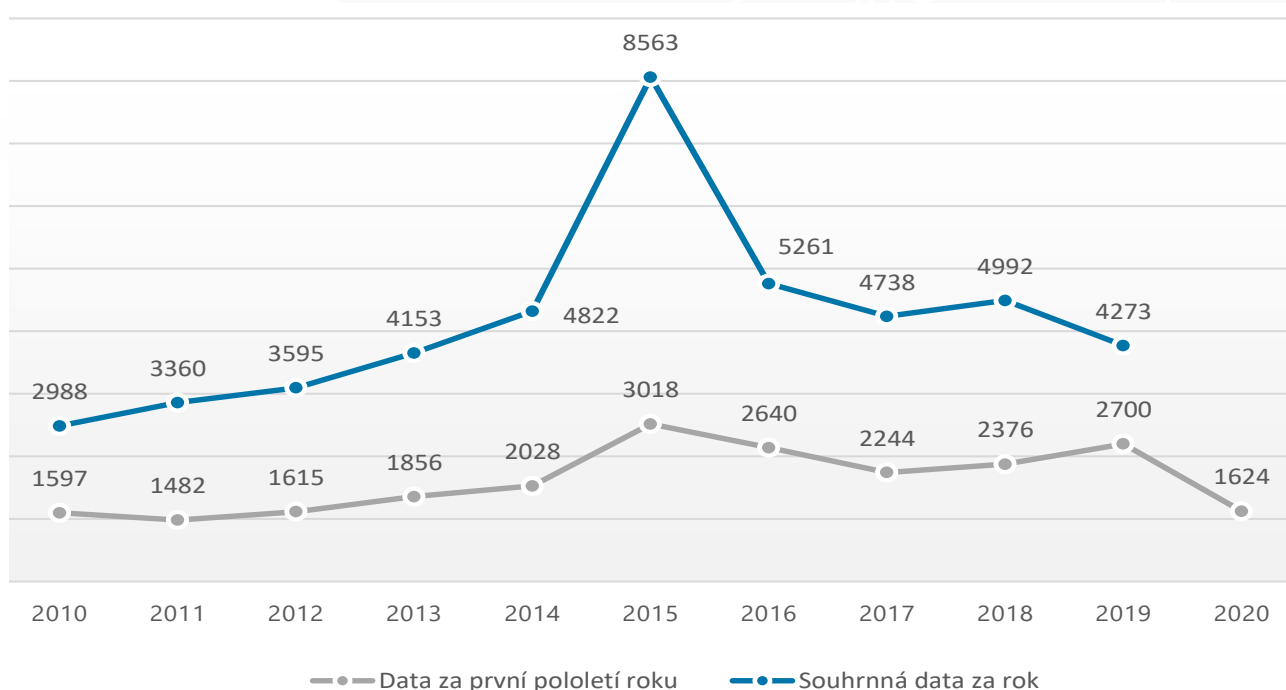
### NELEGÁLNÍ MIGRACE

V druhém čtvrtletí roku 2020 bylo zadrženo celkem 525 osob, které byly na území ČR nelegálně. Za první pololetí roku 2020 se pak jednalo o 1 624 osob. Z tohoto počtu bylo 97 osob zadrženo na vnější schengenské hranici, tj. na mezinárodních letištích a 1 527 při nelegálním pobytu. Na nelegální migraci se nejvíce podíleli občané **Ukrajiny** (543), **Moldavska** (257) a **Vietnamu** (200). Výslednost byla významně ovlivněna mimořádnými opatřeními proti pandemii COVID 19, kdy došlo zejména k omezení letecké přepravy, k úpravě podmínek vstupu a výstupu přes hranice ČR, bylo vyhlášeno dočasné znovuzavedení ochrany vnitřních hranic s Rakouskem a Německem aj.

Z celkového počtu bylo v uplynulém čtvrtletí 21 osob zadrženo při nelegální tranzitní migraci. Převážně se jednalo o státní příslušníky **Afghánistánu** (7), **Alžírka** (4), **Íránu** (4) a **Sýrie** (3).

## Aktuální situace v České republice

### Vývoj nelegální migrace v ČR



zdroj: ŘSCP

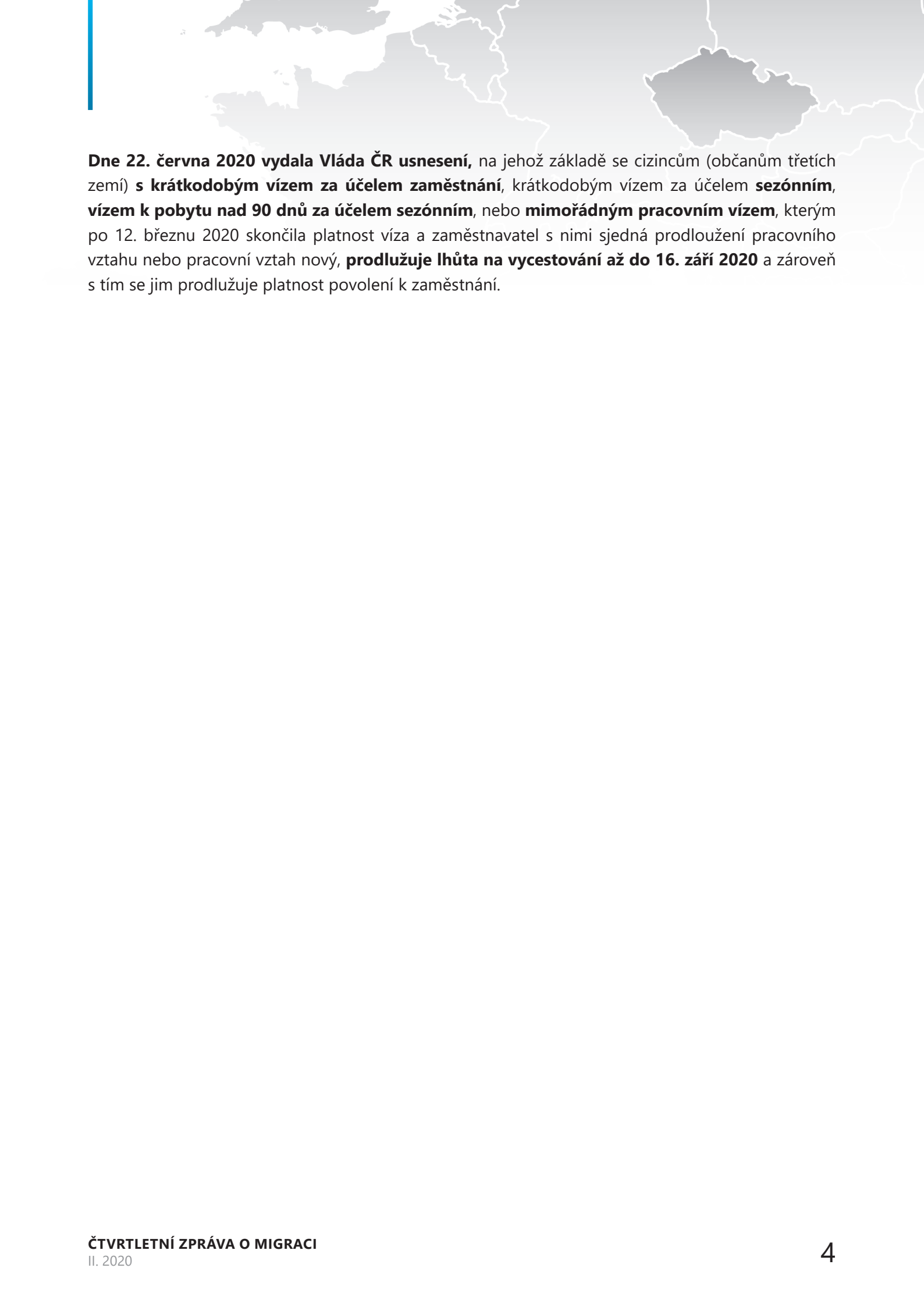
### DALŠÍ INFORMACE

**Dne 23. dubna 2020 schválila vláda ČR návrh ministra vnitra Hamáčka na materiální dar Řecku v hodnotě 4,3 mil. Kč.** Na základě žádosti řecké strany jde o hygienické potřeby. Pořízení vybavení a dopravu do Řecké republiky zajistil Hasičský záchranný sbor ČR. Pomoc Česko financuje z rozpočtu humanitárního programu MEDEVAC, který koordinuje Ministerstvo vnitra.

**Dne 30. dubna 2020 bylo rozhodnuto, že s ukončením nouzového stavu přestane platit usnesení vlády legalizující pobyt všech cizinců, kterým v době nouzového stavu vypršelo oprávnění pobytu.** Cizinci (občané třetích zemí), kterým po 12. březnu 2020 skončila platnost jejich dosavadního oprávnění k pobytu na území ČR, musel opustit území České republiky nejpozději do 16. července 2020. K zajištění snadnějšího průjezdu přes ostatní členské státy Evropské unie vyznačovala Policie ČR do cestovního dokladu speciální razítko. Razítko osvědčovalo tolerování cizincova pobytu Českou republikou pro účely informování ostatních členských států Evropské unie v případě tranzitu přes jejich území.

**Dne 17. května 2020 byl v ČR ukončen nouzový stav.** Vstup osob na území ČR je ode dne 18. května 2020 upraven mimořádnými opatřeními Ministerstva zdravotnictví.

**Dne 13. června 2020 bylo ukončeno znovuzavedení hraničních kontrol na pozemních vnitřních schengenských hranicích s Německem a Rakouskem a 30. června 2020 pak i na vzdušných vnitřních schengenských hranicích.**



**Dne 22. června 2020 vydala vláda ČR usnesení, na jehož základě se cizincům (občanům třetích zemí) s krátkodobým vízem za účelem zaměstnání, krátkodobým vízem za účelem sezónním, vízem k pobytu nad 90 dnů za účelem sezónním, nebo mimořádným pracovním vízem, kterým po 12. březnu 2020 skončila platnost víza a zaměstnavatel s nimi sjedná prodloužení pracovního vztahu nebo pracovní vztah nový, prodlužuje lhůta na vycestování až do 16. září 2020 a zároveň s tím se jim prodlužuje platnost povolení k zaměstnání.**

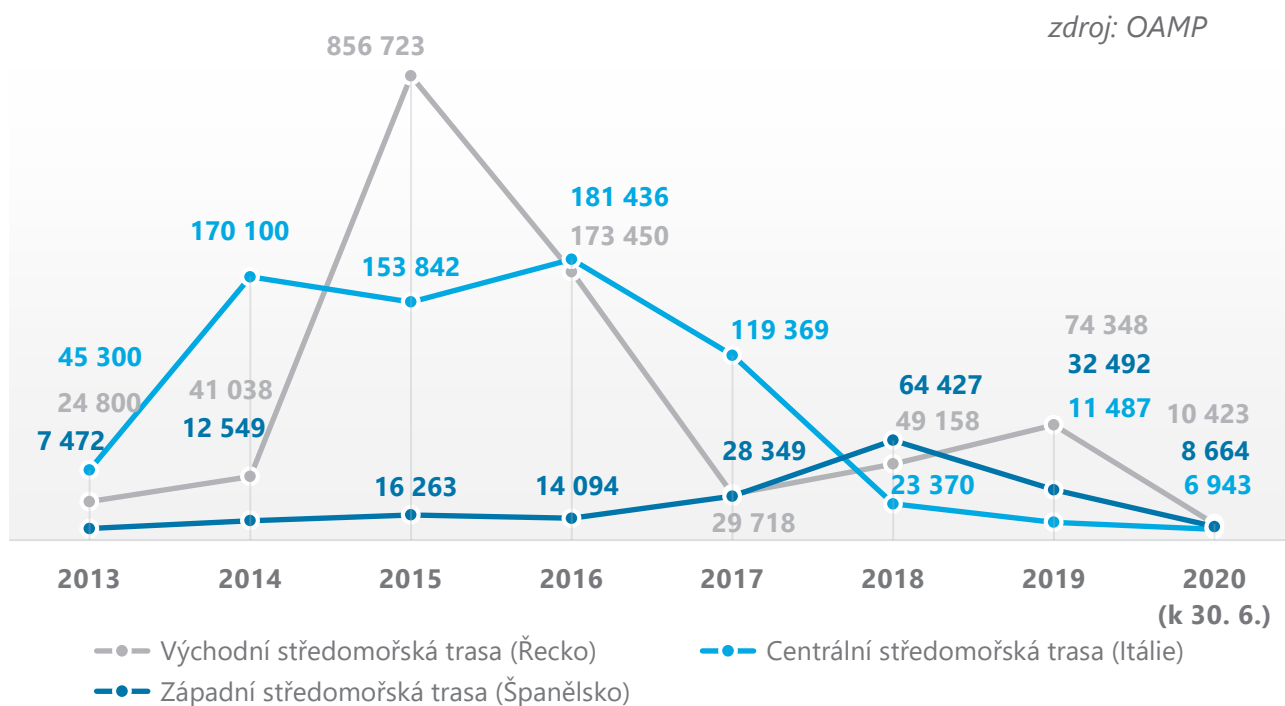
# Aktuální situace na migračních trasách

V druhém čtvrtletí roku 2020 přicestovalo do Evropy nelegálně celkem 8 348 migrantů, z toho 7 940 po moři (Španělsko, Itálie, Řecko, Malta a Kypr) a 408 po zemi. V porovnání s prvním čtvrtletí roku 2020 ve druhém čtvrtletí nové příchody poklesly o 58 %. Během prvního pololetí roku 2020 přicestovalo do Evropy nelegálně celkem 28 157 migrantů, což je o 26 % méně, než v prvních dvou čtvrtletích roku 2019.

## Nelegální migrace na hlavních migračních trasách za rok 2020 (1. 1. – 30. 6. 2020)



## Vývoj nelegální migrace na hlavních migračních trasách v letech 2013 – 2020

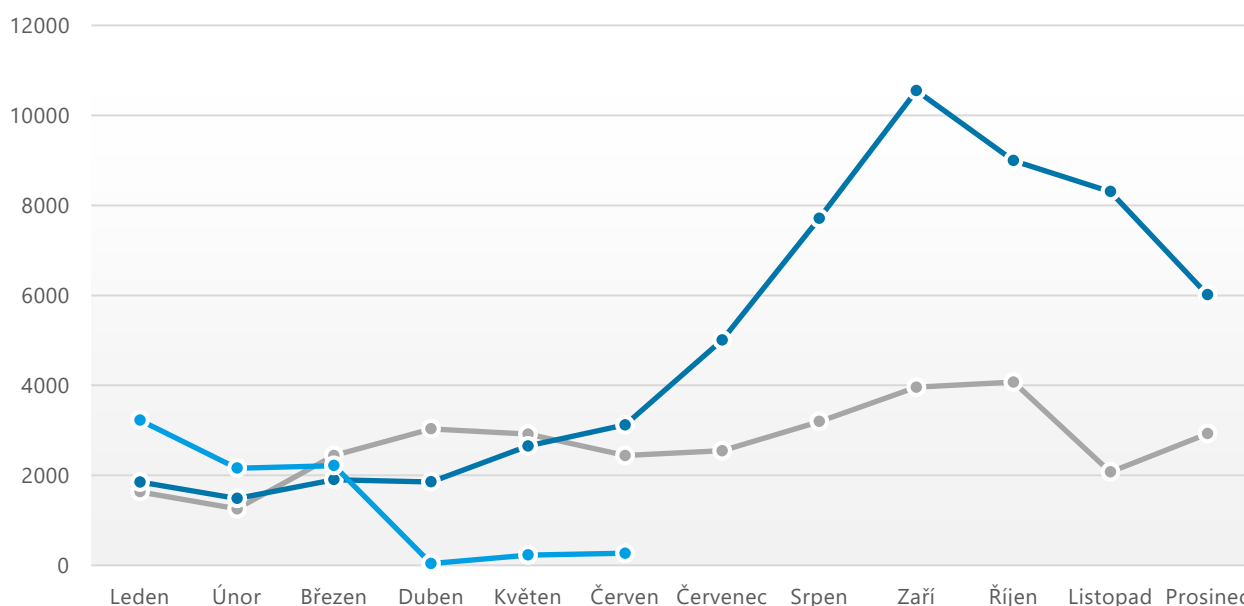


# Východní středomořská trasa

Migrační aktivita na východní středomořské trase byla v druhém čtvrtletí roku 2020 **na velmi nízké úrovni**, což souviselo s opatřeními přijatými v souvislosti s pandemií COVID-19. Poklesly jak příchody po moři, tak po zemi.

V druhém čtvrtletí roku 2019 přicestovalo do Řecka nelegálně **celkem 768 migrantů**, což ve srovnání se stejným obdobím roku 2019 představuje **pokles o 93 %**. Z uvedeného počtu 232 osob přicestovalo po souši a 536 po moři. Od počátku roku 2020 přicestovalo do Řecka nelegálně celkem 10 423 osob.

## Srovnání počtu příjezdů do Řecka po moři v letech 2018, 2019 a 2020



	Leden	Únor	Březen	Duben	Květen	Červen	Červenec	Srpen	Zaří	Říjen	Listopad	Prosinec
<b>2018</b>	1 633	1 256	2 441	3 032	2 916	2 439	2 545	3 197	3 960	4 073	2 075	2 927
<b>2019</b>	1 851	1 486	1 904	1 856	2 651	3 122	5 008	7 712	10 551	8 996	8 306	6 014
<b>2020</b>	3 226	2 161	2 217	39	228	269						

zdroj: UNHCR

V roce 2020 jsou podle statistik UNHCR **nejčastějšími zeměmi původu** migrantů **příplouvajících** k řeckým egejským ostrovům **Afghánistán, Sýrie** a **Demokratická republika Kongo**. Z hlediska **příchodů po souši** to byly **Turecko, Afghánistán** a **Sýrie**.



## Východní středomořská trasa

**Dle statistik IOM se ke konci června 2020 v Řecku nacházelo přibližně 103 532 migrantů.** V hotspotech na řeckých ostrovech se nacházelo více než 32 729 migrantů, při oficiální kapacitě 8 800 míst. Řecké autority ve spolupráci s UNHCR nadále pokračují v evakuaci migrantů z uprchlických táborů na egejských ostrovech na řeckou pevninu.

**Podle posledních dostupných údajů z tureckého ředitelství pro řízení migrace je v zemi přes 4,7 milionu cizinců, z nichž 3,6 milionu hledá mezinárodní ochranu.** Celkem 3 580 263 cizinců je syrské národnosti. Tito cizinci mají status dočasné ochrany (76 % ze všech cizinců v zemi). Z dalších 56 417 cizinců (přes 1 % ze všech cizinců), kteří požádali o mezinárodní ochranu, jich 62 % pochází z Afghánistánu, 28 % z Iráku, 6 % z Íránu a 4 % z dalších zemí (nikoli ze Sýrie).

Dle informací IOM se k 24. červnu 2020 nejvíce uvíznutých migrantů ze zemí balkánské trasy (vyjma Řecka) nacházelo v Bosně a Hercegovině, a to 10 501 osob (nárůst o cca 4 300 osob oproti půlce května). Další v pořadí je Srbsko se 5 441 migrantů (přibližně o 2 200 méně, než v polovině května). V ostatních zemích je takovýchto osob znatelně méně: v Bulharsku 492, v Rumunsku 432, v Chorvatsku 462 (zde se však jedná o registrované žadatele o azyl), ve Slovinsku 396 (registrovaní žadatele o azyl), v Kosovu 192, v Albánii 173, v Maďarsku 137, v Severní Makedonii 81 a v Černé Hoře 66. Celkem by se dle IOM mělo v současnosti v balkánských zemích nacházet okolo 18 343 migrantů, což je přibližně o 1 900 osob více, než v polovině května.



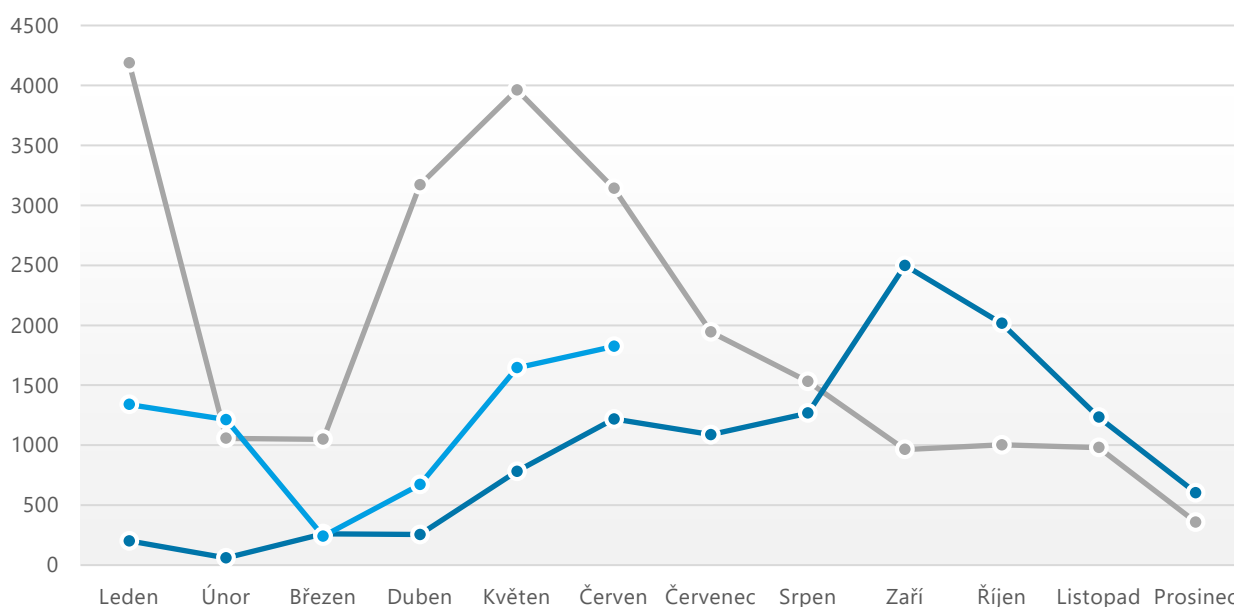
# Centrální středomořská trasa

V dubnu byl počet nově příchozích migrantů po centrální středomořské trase do Itálie nízký, v květnu a červnu již nelegální migrace opět narůstala. V porovnání s rokem 2019 přicestovalo v roce 2020 nelegálně do Itálie přibližně 2,5krát více migrantů. Nicméně tyto počty jsou nadále výrazně nižší, než tomu bylo v letech 2016 – 2018.

**V období od 1. dubna do 30. června 2020** přicestovalo přes Středozemní moře do Itálie **nelegálně 4 149 migrantů**. Během prvního pololetí roku 2020 přicestovalo do Itálie nelegálně celkem 6 943 osob, což je přibližně 2,5krát více, než za stejné období roku 2019, kdy však byly počty nově příchozích velmi nízké. Další 1 680 migrantů přicestovalo na Maltu.

**Hlavním výchozím bodem** migrantů mířících do Itálie v roce 2020 je i nadále **Libye**, ze které vyplulo **celkem 54 %** všech nově přípluvších. Na druhém místě je **Tunisko s 38 %**, na třetím místě **Alžírsko se 7 %**. Další 1 % osob připlulo z Řecka.

## Srovnání počtu příjezdů do Itálie v letech 2018, 2019 a 2020



zdroj: UNHCR

V roce 2020 patřily k **nejčastějším zemím původu** migrantů připlouvajících do Itálie **Tunisko, Bangladéš a Pobřeží Slonoviny**.

Dle údajů maltského ministerstva pro vnitřní záležitosti a národní bezpečnost pocházejí migranti, kteří **nelegálně připlouvají na Maltu**, nejčastěji ze **Súdánu, Bangladéše a Somálska**. Výchozím bodem všech osob, které na Maltu v tomto roce připluly, byla Libye.

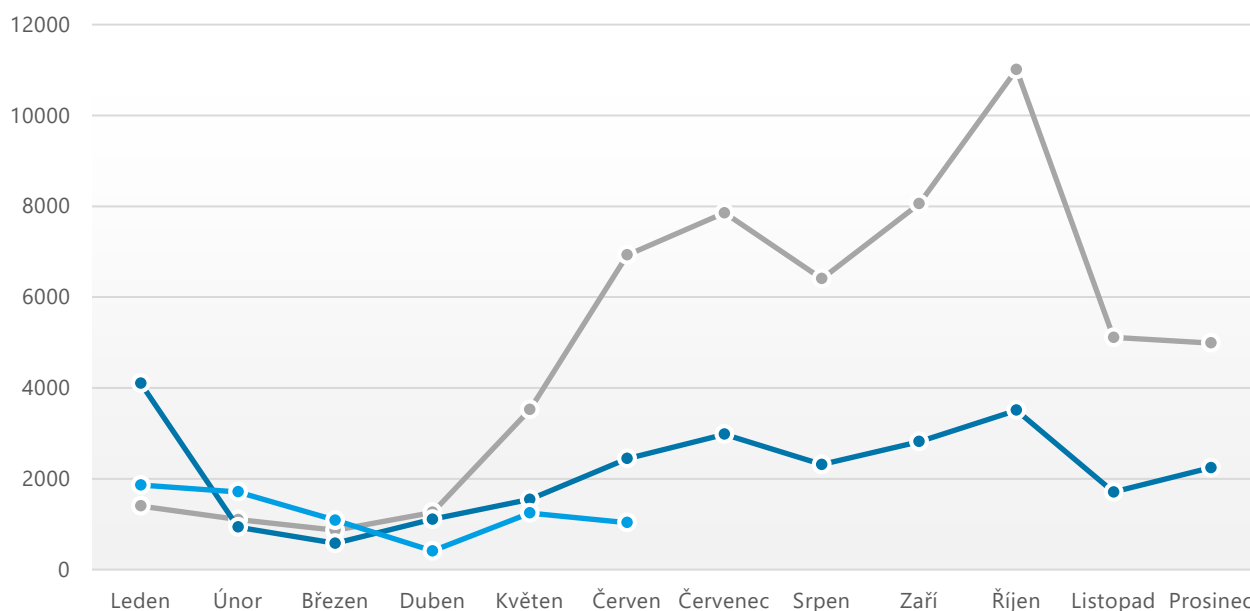
# Západní středomořská trasa



Počet migrantů nelegálně přicházejících do Španělska po západní středomořské trase byl o 50 % nižší, než v prvním čtvrtletí tohoto roku. Pokles byl zaznamenán zejména v příchozech po souši, které byly o 85 % nižší než v prvním čtvrtletí.

V období od 1. dubna do 30. června 2020 přicestovalo nelegálně do Španělska (tj. přes Středozemní moře a přes španělské enklávy v Africe) celkem 2 867 migrantů, což představuje pokles o 50 % oproti prvním čtvrtletí roku 2020. Z uvedeného počtu 2 691 osob připlulo po moři a 176 přicestovalo po zemi. Během prvního pololetí roku 2020 přicestovalo nelegálně do Španělska celkem 8 664 osob.

## Srovnání počtu příjezdů do Španělska po moři v letech 2018, 2019 a 2020



zdroj: UNHCR

V roce 2020 patří k nejčastějším zemím původu migrantů připlouvajících do Španělska **Alžírsko, Maroko, Guinea a Mali.**

# Shrnutí

## Země prvního příjezdu migrantů 2014 - 2020

	2014	2015	2016	2017	2018	2019	2020 (k 30. 6.)
Řecko	41 038	856 723	173 450	29 718	49 158	74 348	10 423
Itálie	170 100	153 842	181 436	119 369	23 370	11 487	6 943
Španělsko	12 549	16 263	14 094	28 349	64 427	32 492	8 664
<b>Celkem</b>	<b>223 687</b>	<b>1 026 828</b>	<b>368 980</b>	<b>177 436</b>	<b>136 955</b>	<b>118 327</b>	<b>26 030</b>


zdroj: IOM a UNHCR

## Země prvního příjezdu migrantů v II. čtvrtletí roku 2020

	Duben	Květen	Červen	Celkem za II. Q 2020
Řecko	78	288	402	<b>768</b>
Itálie	671	1 654	1 824	<b>4 149</b>
Španělsko	500	1 268	1 099	<b>2 867</b>

zdroj: UNHCR

Problematiku migrační politiky v České republice má na starosti Ministerstvo vnitra. V rámci Ministerstva vnitra za tuto oblast zodpovídá **odbor azylové a migrační politiky (OAMP)**.



MINISTERSTVO VNITRA  
ČESKÉ REPUBLIKY

## HLAVNÍ TÉMATA:

- Legální migrace
- Mezinárodní ochrana
- Integrace cizinců
- Integrace držitelů mezinárodní ochrany
- Evropská a mezinárodní spolupráce
- Zahraniční pomoc
- Krajané
- Schengenská spolupráce
- Volný pohyb osob v EU
- Návraty
- Nelegální migrace

Centrální pracoviště OAMP se zabývá obecnou koncepcí, legislativou a směřováním migrační politiky České republiky. Mimo centrální pracoviště má OAMP své zastoupení ve všech 14 krajích formou regionálních pracovišť. Činnost oddělení OAMP v regionech je zaměřena na řízení ve věcech pobytu cizinců a řízení o mezinárodní ochraně.

**Pro více informací můžete navštívit webové stránky: [www.mvcr.cz/migrace/](http://www.mvcr.cz/migrace/)**