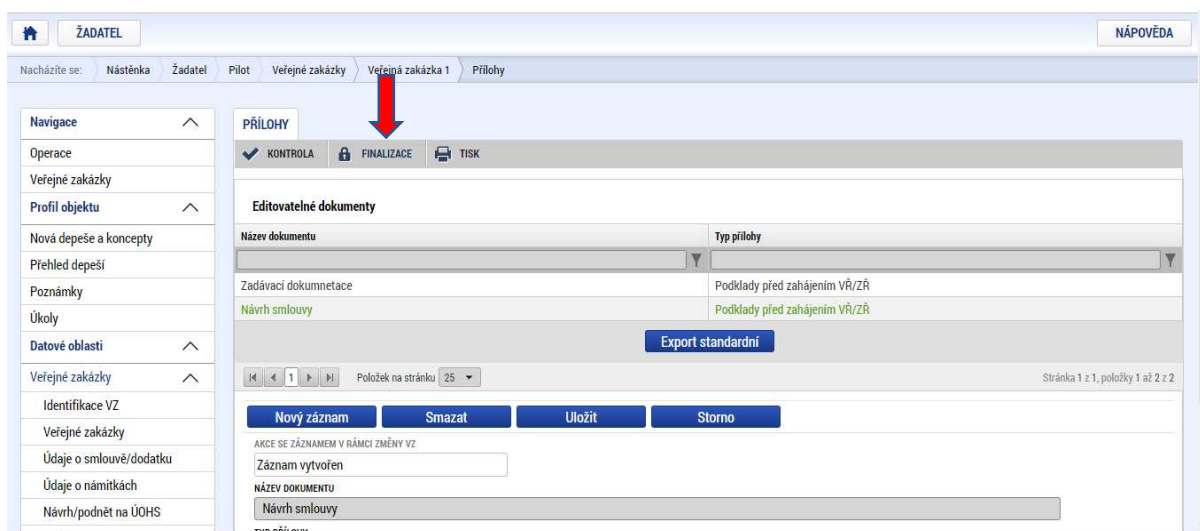


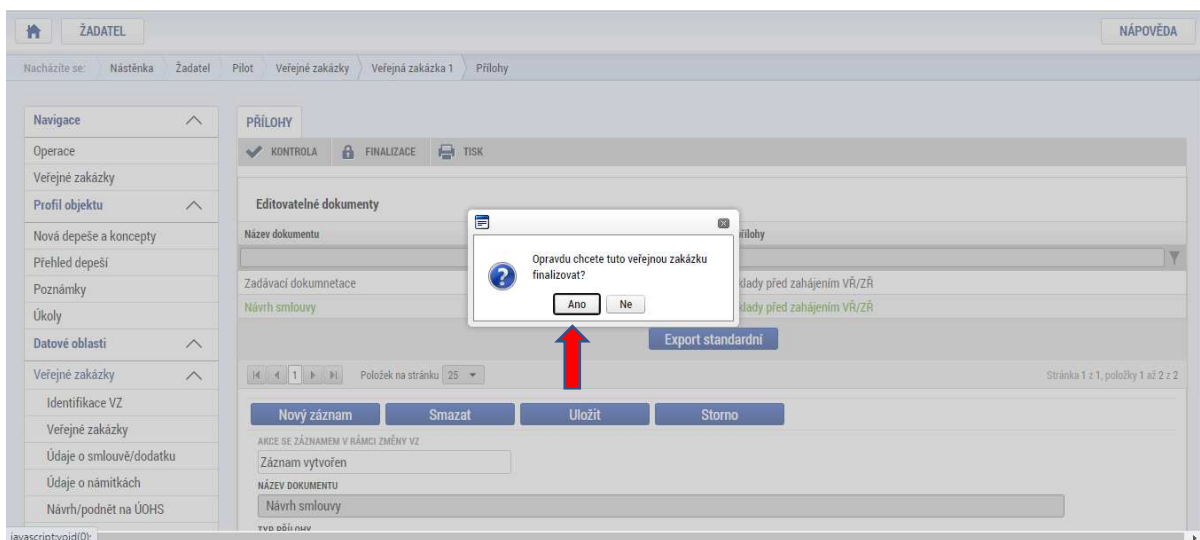
## JAK PODAT VEŘEJNOU ZAKÁZKU KE KONTROLE NA OFSP MV?

Aby mohly být veřejná zakázky předány ke kontrole, je nutné je „podat“ prostřednictvím ISKP14+. Samotná finalizace nestačí.

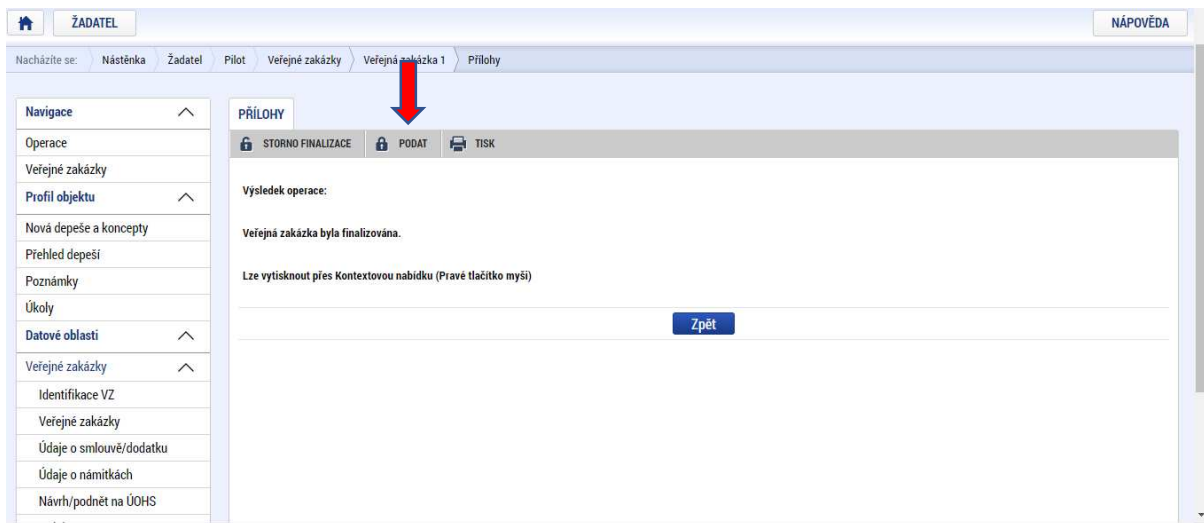
1. Mám u VZ vyplněné všechny údaje, nahrané všechny přílohy. VZ je připravená na předání ke kontrole.
  - Zmáčknout tlačítko „Finalizace“.



2. ISKP se mě zeptá, jestli chci VZ opravdu finalizovat?
  - Vybrat možnost „Ano“.



### 3. Kliknout na dlaždici „Podat“.



### 4. Veřejná zakázka je podána, tzn. že se propsala do MS2014+. Teprve teď se zobrazí pracovníkům Vlastníka komponenty a může být zkontrolována.

