

MINISTERSTVO VNITRA
sekce rozvoje a projektového
řízení ICT v oblasti veřejné správy
odbor realizace projektů eGovernment
P r a h a

Č.j. MV-43235-1/OIS-2008

Praha 14.srpna 2008

I n f o r m a c e č . 2 3 6

Všem vedoucím útvarů správních evidencí obecního úřadu obce s rozšířenou působností (dále jen obec s rozšířenou působností)

I) Evidence obyvatel

1. V rámci této informace budou opět skriptem start_aktual.sh, stejně jako u minulé Informace, spuštěny výběrové programy, které vytvoří chybové reporty do příslušných adresářů:

- ✓ Výběr živých odrevidovaných osob narozených před 1.1.1900 - podle ČSSZ by již všechny tyto osoby měly být mrtvé (viz nedávné úmrtí nejstarší občanky ČR). Prosíme Vás o dopátrání informace o úmrtí a provedení této změny v evidenci. Pokud úmrtí list není k dohledání a osoba evidentně na dané adrese nebydlí a lze předpokládat, že v minulosti pozbyla státní občanství nebo ukončila trvalý pobyt na území České republiky, prosíme Vás tímto o provedení blokace údaje o trvalém pobytu – typ pobytu ZPOCHYBNĚNO (postup blokace viz metodika ze dne 26. května 2008 (č.j. MV-1430-8/SC-2008)). Výstup je tvořen do souborů sprastatNMRT (soubory jsou umístěny stejně jako ostatní soubory typu sprastat*).

Odbor správních činností je připraven poskytnout obecním úřadům obcí s rozšířenou působností součinnost prověřením dat úmrtí v jím spravovaných manuálních evidencích (přihlašovací lístky pro trvalý pobyt, mikrofišový datový fond).

- ✓ Výběr duplicit cizinců a občanů ČR (sprastatDUPL) – program vybírá i možné duplicity s cizinci se stejným datem narození. Po prověření totožnosti (unicity) osob Vás prosíme o jejich sloučení (klávesa **F5=Sloučení**). Po zadání rodného čísla umožňuje vybírat i cizince bez RČ se stejným datem narození. Ve výběru se také nyní ukazuje „typ osoby“ pro snadnější rozlišení správného záznamu (*MR –mrtev, *VR – velká revize, *VC –vazební cizinec, OMR –osoba s nulovou koncovkou a malou revizí, OVR –osoba s nulovou koncovkou a velkou revizí, OVC –cizinec s velkou revizí a bez koncovky rodného čísla, CMR –cizinec s malou revizí, CVR –cizinec s velkou revizí).

- Pro výběr osoby se státní příslušností ČR je zapotřebí osobě zrušit revizi.
- Identifikační údaje osoby označené znaménkem (+) v evidenci nadále zůstávají (měla by to být vždy evidenční osoba).
- Identifikační údaje osoby/osob označené/ých znaménkem (-) se v evidenci sloučí s osobou označenou znaménkem (+) (znaménkem mínus by měla být např. označena osoba „vazební“ nebo duplicitní cizinec bez přidělené koncovky rodného čísla).
- Závěrem je nutné zůstávající osobu se státní příslušností ČR znovu odrevidovat (malá, velká revize).

Tyto změny sice také generují transakce do centra, ale jsou prováděny ručně po ověření správnosti sloučení na obci (mnohdy tyto osoby existují v centru již unicitně díky permanentnímu čištění centra a kontrole aplikací na duplicitu rodného čísla). V případě chybného sloučení bude okamžitě obec o tomto faktu informována a bude jí sděleno, jakým způsobem bude náprava stavu provedena.

- ✓ Byl upraven na žádost obcí výběrový program DOREVIDUJ.4ge, který již nevybírání "neodrevidované" (mimo-evidenční) osoby se státní příslušností ČSFR. Sobory typu „sprastatDORE“.
- ✓ V důsledku změny výběru neodrevidovaných osob k dovidování („sprastatDORE“) byl upraven program na výběr obyvatel se státní příslušností ČSFR (vybírání i neodrevidované osoby). Na základě žádostí obcí vybírá nově některé další položky. Byla rozšířena struktura vydávaných údajů o těchto osobách. Program vypíše občany, kteří ještě mají státní příslušnost ČSFR bez ohledu na stupeň revize a jsou živí a mají typ (druh) pobytu různý od "8", "E", "F".

Program vytváří reporty "sprastatCSFR", které najdete v adresářích:
/usr/acct/jis/reporty/XXX, kde XXX je číslo obce s rozšířenou působností.

V reportu se objeví pro každou osobu tyto položky:

- občan se státní příslušností ČSFR:
 - rodné číslo
 - jméno
 - příjmení
 - rodné příjmení
 - stupeň revize (plně, částečně, neodrevidovaná)
 - název pověřené obce
 - adresa
 - číslo platného OP
 - číslo platného CD
- otec:
 - jméno, příjmení, rodné příjmení
 - adresa
 - státní příslušnost
- matka:
 - jméno, příjmení, rodné příjmení
 - adresa
 - státní příslušnost
- manžel/ka, partner/ka
 - jméno, příjmení, rodné příjmení
 - adresa
 - státní příslušnost

Pokud ve výše uvedeném adresáři neexistuje soubor "sprastatCSFR", potom pro danou obec nebyl nalezen žádný občan, která má státní příslušnost ČSFR.

Kromě souboru "sprastatCSFR" je v daném adresáři vytvořen i soubor "vyberCSFR.unl", v kterém jsou jednotlivé položky datových vět odděleny znakem pipe ("|") (pro přenesení na PC a tabulkové zpracování).

2. Nová upravená verze okresního batche. Při výmazu z centra na cizince bez rodného čísla vymaže vždy pouze záznam s cizincem bez rodného čísla a zapíše ho správně do příslušného reportu pro pověřenou obec.

II) Evidence cestovních dokladů

1. Byl opraven výběr cestovních dokladů do skartačních protokolů tak, aby byly vybírány i cestovní doklady skartované poslední den v měsíci.
2. Podle nové úpravy zákona o cestovních dokladech lze vydávat cestovní pasy se strojově čitelnými údaji a nosičem dat s biometrickými údaji občanům již od narození. V souvislosti s tím se u cestovních pasů bez strojově čitelných údajů a bez nosiče dat s biometrickými údaji nastavuje platnost ve všech případech na 6 měsíců.
3. Nová úprava zákona o cestovních dokladech zavádí do databáze nové údaje:
 - datum ohlášení ztráty nebo odcizení,
 - místo a stát nahlášení ztráty nebo odcizení.

Při ztrátě/odcizení cestovního dokladu se zadává:

- datum ztráty/odcizení jako doposud,
- datum nahlášení ztráty/odcizení - to je datum, kdy občan poprvé tuto událost nahlásil na nějakém úřadě (policie, ZÚ,...),
- stát, kde občan poprvé tuto událost nahlásil na nějakém úřadě (policie, ZÚ,...),
- místo, kde občan poprvé tuto událost nahlásil na nějakém úřadě (policie, ZÚ,...):
 1. *jestliže stát je Česká republika, pak místo = obec, do které spadá příslušný úřad, na kterém bylo provedeno ohlášení ztráty / odcizení,*
 2. *jestliže stát není Česká republika, pak místo = zastupitelský úřad.*

Stát a místo nahlášení ztráty nebo odcizení lze zadávat:

- celým textem (např. BEROUN, ZÚ BRUSEL, apod.) je kontrolováno proti číselníku obcí a ZÚ,
- pomocí hvězdiček (např. BER*, *USOV*, ZÚ B*, *OVICE) vyhovuje-li zadání více názvů, zobrazí se nabídka, u obcí v ČR se zobrazuje i okres, kde obec leží. Pro Prahu se zadává Praha 1 – 10.

III) Evidence občanských průkazů

Aplikace OP byla doplněna o nové funkcionality v části „Tisku statistik“. (Nabídka F8=Tisk statistik).

Volba „3. Nepřevzaté OP“

Tisk statistiky:

aplikace OP → F8 tisk statistik → 3 -> parametr = počet dní

Funkce programu:

Program vybírá počet platných, nepřevzatých OP, vyrobených **do** data (Dnes – (X = počet dní, jako uživatelský parametr) včetně). Program povoluje explicitní zadání počtu dnů, jako kritérium pro které se výstup negeneruje.

Program generuje výstup vždy pro **konkrétní** obec v daném okrese. Výstupní soubory obsahují data řazená podle položky „Číslo OP“. Program umožňuje spustit několik procesů na jednom serveru. Program lze spouštět vícekrát za den, dle potřeby uživatele, avšak s ohledem na zatížení serveru v pracovní hodiny. Doba pro vytvoření statistiky je v řádu několika minut.

Program generuje pro uživatele dva druhy výstupu:

1. Soubor nepOP_XXXX_dat.txt. (XXXX = číslo obce, dat = YYMMDD)

Soubor obsahuje UNL. data ve struktuře:

|Jméno| Příjmení| Datum narození |Rodné číslo|Číslo žádosti| Číslo OP

Možno stáhnout přes aplikaci PoTel na PC a následně zpracovat např. v MS.Excel(konverze ISO – WIN 1250).

2. Soubor nepOP_XXXX_dat.rep. (XXXX = číslo obce, dat = YMMDD)

Soubor obsahuje data ve struktuře:

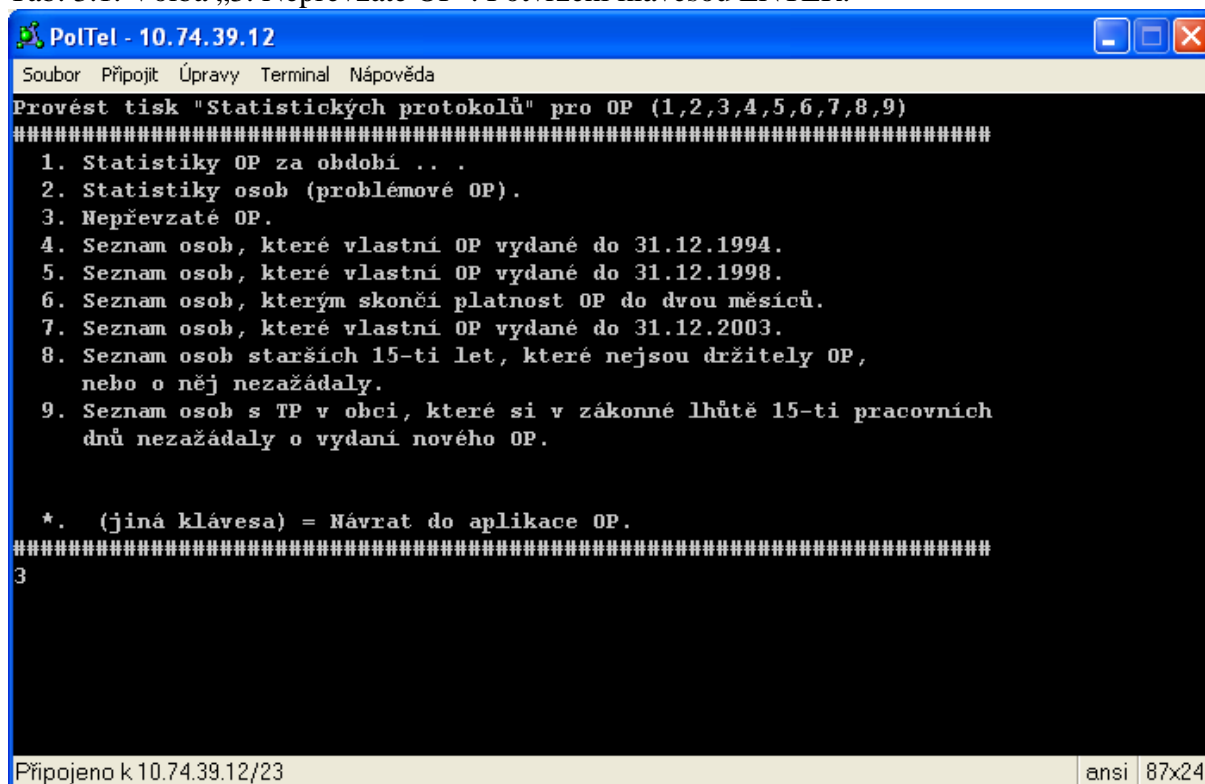
|Jméno| Příjmení| Datum narození |Rodné číslo|Číslo žádosti| Číslo OP

Výstupní statistika nese další informace:

- a) Název statistiky a datum „DO“, ze kterého byla statistika generována (podle parametru zadaného uživatelem).
- b) Datum a čas, kdy byl výstup vygenerován.
- c) Obec/měst.část, pro kterou byl výstup vygenerován.
- d) Celkový počet záznamů které statistika obsahuje.
- e) Počet stran statistiky.
- f) Aktuální číslo strany statistiky.

Grafický popis:

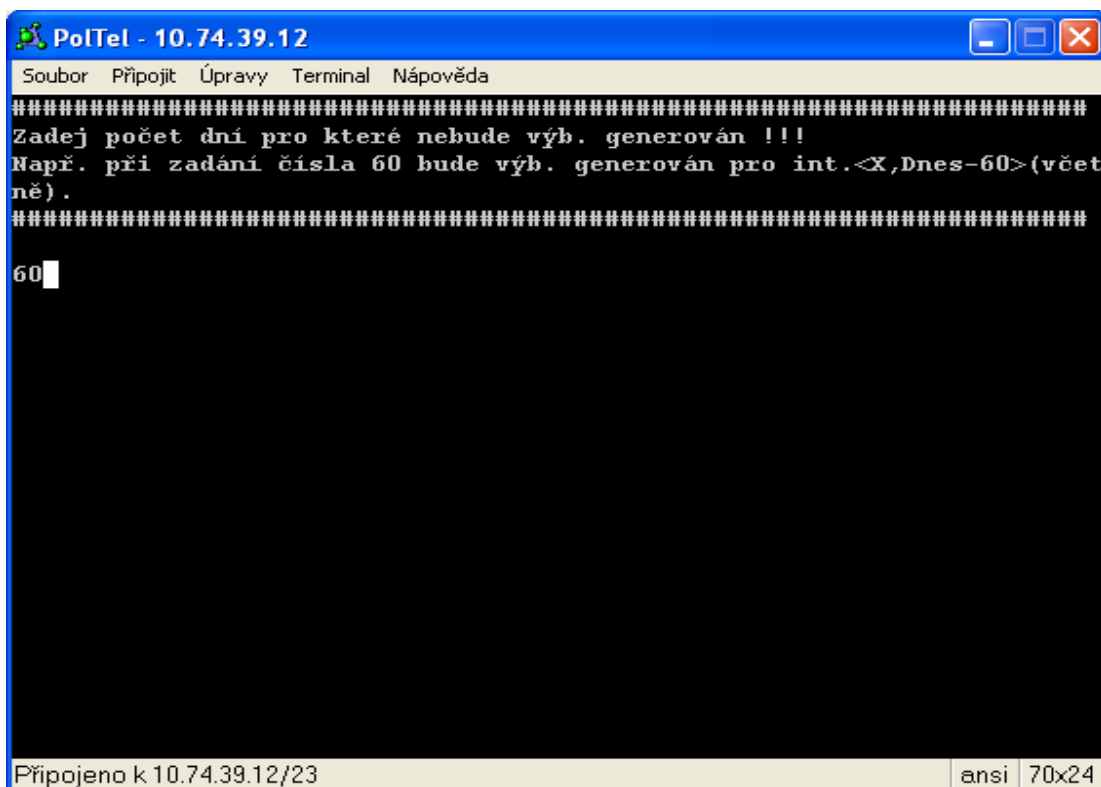
Tab. 3.1. Volba „3. Nepřevzaté OP“. Potvrzení klávesou ENTER.



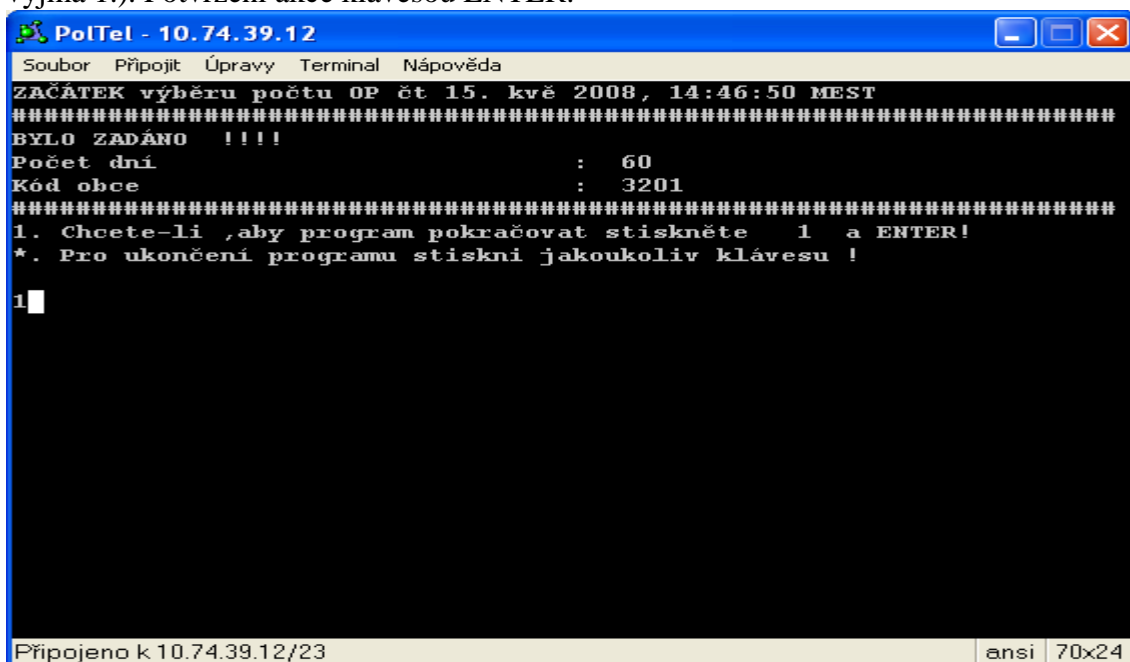
```
PolTel - 10.74.39.12
Soubor Připojit Úpravy Terminal Nápověda
Provést tisk "Statistických protokolů" pro OP (1,2,3,4,5,6,7,8,9)
#####
 1. Statistiky OP za období . . .
 2. Statistiky osob (problémové OP).
 3. Nepřevzaté OP.
 4. Seznam osob, které vlastní OP vydané do 31.12.1994.
 5. Seznam osob, které vlastní OP vydané do 31.12.1998.
 6. Seznam osob, kterým skončí platnost OP do dvou měsíců.
 7. Seznam osob, které vlastní OP vydané do 31.12.2003.
 8. Seznam osob starších 15-ti let, které nejsou držitelky OP,
    nebo o něj nezažádaly.
 9. Seznam osob s TP v obci, které si v zákonné lhůtě 15-ti pracovních
    dnů nezažádaly o vydání nového OP.

 *. (jiná klávesa) = Návrat do aplikace OP.
#####
3
Připojeno k 10.74.39.12/23      ansi 87x24
```

Tab. 3.2. Bylo zadáno číslo. 60, které omezilo pravou stranu intervalu včetně. Tzn. interval pro vytvoření statistiky je (Dnes, (Dnes – 60 dní)>. Potvrzení akce klávesou ENTER.



Tab. 3.3. Objeví se kontrolní hlášení, co bylo uživatelem zadáno. Volba 1 a ENTER = pokračuj, nebo volba jiná klávesa = návrat do aplikace OP.(jiná klávesa = každá klávesa vyjma 1.). Potvrzení akce klávesou ENTER.



Tab. 3.4. Objeví se kontr. hlášení, do kdy bude výběr zpracován (X,03/14/2008>. Program se spustí. Uživatel čeká na skončení programu.

```

PolTel - 10.74.39.12
Soubor  Připojit  Úpravy  Terminal  Nápověda
Začátek zpracování v: 2008-05-15 14:47:15
#####
PROGRAM BYL SPUŠTĚN S NÁSL. OMEZENÍM!
#####
Výběr bude proveden do      :03/16/2008
Výběr bude proveden pro obec :BENEŠOV

#####
ČEKEJTE, PRACUJI .....

```

Připojeno k 10.74.39.12/23 ansi 70x24

Tab. 3.5. Po ukončení programu se zobrazí okno s uživatelským menu a s informací o počtu vygenerovaných záznamů ve statistice.

```

PolTel - 10.74.39.12
Soubor  Připojit  Úpravy  Terminal  Nápověda
#####
Počet vygenerovaných záznamů dnes je: 725.0|
#####
1. Pro tisk protokolu stiskni 1 a ENTER.
2. Pro prohlížení protokolu stiskni 2 a ENTER.
   -> Pro listování v protokolu stiskni ENTER!
   -> Pro ukončení prohlížení reportu stiskni q a ENTER!
   -> Pro pohyb po obrazovkách dolů použij + počet obrazovek(+20).
   -> Pro pohyb po obrazovkách nahoru použij - počet obrazovek(-20)
).
* . Pro návrat do aplikace OP stiskni jinou klávesu a ENTER.
#####

```

Připojeno k 10.74.39.12/23 ansi 70x24

Tab. 3.6. Volba 2 (prohlížení výstupního protokolu).Volba 1 pro tisk bez prohlížení. Potvrzení akce klávesou ENTER.

```

PolTel - 10.74.39.12
Soubor Připojit Úpravy Terminal Nápověda
#####
Počet vygenerovaných záznamů dnes je: 725.0|
#####
1. Pro tisk protokolu stiskni 1 a ENTER.
2. Pro prohlížení protokolu stiskni 2 a ENTER.
   -> Pro listování v protokolu stiskni ENTER!
   -> Pro ukončení prohlížení reportu stiskni q a ENTER!
   -> Pro pohyb po obrazovkách dolů použij + počet obrazovek(+20).
   -> Pro pohyb po obrazovkách nahoru použij - počet obrazovek(-20
).
* . Pro návrat do aplikace OP stiskni jinou klávesu a ENTER.
#####
2
Připojeno k 10.74.39.12/23      ansi 70x24

```

Tab. 3.7. Zobrazí se statistika, která obsahuje hlavičku (nadpis), datum, do kdy byla statistika generována (pravá strana intervalu), obec, pro kterou je vytvořena, datum vytvoření, počet záznamů celkem, počet stran celkem, číslo aktuální strany.

```

PolTel - 10.74.39.12
Soubor Připojit Úpravy Terminal Nápověda
#####
Seznam OP, které nebyly převzaty do: 03/16/2008(MM/DD/YYYY)
Výpis byl vyhotoven dne: Thu May 15 2008
      OBEC/MĚST.ČÁST : BENEŠOV
                                CELKEM ZÁZN. :      725
                                POČET STRAN  :      13
                                STRANA       :    0001
-----
Jméno| Příjmení| Dat Nar| Rod Čís| Číslo Žadosti| Číslo OP|
-----
|IMRICH|FELLER|15.01.1928|280115/804| 622639781|106476433|
|PETR|FIALA|02.01.1986|860102/0692| 866109101|108747864|
|DANIELA|FIALOVÁ|02.12.1981|816202/0559| 866074050|108694397|
|JIRÍ|FILIP|15.08.1947|470815/076| 866090410|108734090|
|JAROSLAVA|FILIPOVÁ|03.12.1960|606203/0656| 866117801|108768367|
|JAROSLAV|FOJTÍK|25.12.1938|381225/401| 751092121|107580994|
|MICHAL|FOLPRECHT|11.03.1977|770311/0558| 866109961|108747851|
|RENATA|FOLPRECHTOVÁ|09.07.1975|755709/0563| 866109880|108747852|
|JITKA|FOTTOVÁ|23.03.1983|835323/0556| 866072430|108694360|
|VÁCLAV|FOŘT|28.02.1957|570228/1090| 865979570|108512069|
:
Připojeno k 10.74.39.12/23      ansi 87x24

```


Tab. 3.8. Pohyb ve statistice:

Umožňuje zadání +/- číslo a potvrzení klávesou ENTER. Např. +20 a potvrzení klávesou ENTER, se statistika posune o 20 obrazovek dopředu (dolů) v reportu. (lze použít numerickou klávesnici).

```

PolTel - 10.74.39.12
Soubor Připojit Úpravy Terminal Nápověda
#####
Seznam OP, které nebyly převzaty do: 03/16/2008(MM/DD/YYYY)

Výpis byl vyhotoven dne: Thu May 15 2008
OBEČ/MĚST.ČÁST : BENEŠOV

CELKEM ZÁZN. : 725
POČET STRAN : 13
STRANA : 0001

-----
Jméno | Příjmení | Dat_Nar | Rod_Čis | Číslo_Žadosti | Číslo_OP | -----
|IMRICH|FELLER|15.01.1928|280115/804| 622639781|106476433|
|PETR|FIALA|02.01.1986|860102/0692| 866109101|108747864|
|DANIELA|FIALOVÁ|02.12.1981|816202/0559| 866074050|108694397|
|JIRÍ|FILIP|15.08.1947|470815/076| 866090410|108734090|
|JAROSLAVA|FILIPOVÁ|03.12.1960|606203/0656| 866117801|108768367|
|JAROSLAV|FOJTÍK|25.12.1938|381225/401| 751092121|107580994|
|MICHAL|FOLPRECHT|11.03.1977|770311/0558| 866109961|108747851|
|RENATA|FOLPRECHTOVÁ|09.07.1975|755709/0563| 866109880|108747852|
|JITKA|FOTTOVÁ|23.03.1983|835323/0556| 866072430|108694360|
|VÁCLAV|FOŘT|28.02.1957|570228/1090| 865979570|108512069|
:+20
    
```

Tab. 3.9. Výsledek předchozí akce posun o 20 obrazovek vpřed (dolů).

```

PolTel - 10.74.39.12
Soubor Připojit Úpravy Terminal Nápověda
Výpis byl vyhotoven dne: Thu May 15 2008
OBEČ/MĚST.ČÁST : BENEŠOV

CELKEM ZÁZN. : 725
POČET STRAN : 13
STRANA : 0007

-----
Jméno | Příjmení | Dat_Nar | Rod_Čis | Číslo_Žadosti | Číslo_OP | -----
|MARTIN|KULHÁNEK|02.06.1983|830602/0558| 866058360|108694306|
|KATEŘINA|KUNCOVÁ|17.09.1976|765917/0189| 866027131|108674185|
|VÍT|KUNICKÝ|01.08.1991|910801/0615| 866061230|108694328|
|MILUŠE|KURANDOVÁ|19.01.1959|595119/0256| 168097931|101806134|
|MARIE|KUTINOVÁ|12.09.1926|265912/028| 866071381|108694352|
|LENKA|KUTOVÁ|28.06.1991|915628/0606| 866114101|108747807|
|LUKÁŠ|KUŤÁK|30.08.1986|860830/8313| 866063100|108694380|
|OLGA|KUŤÁKOVÁ|23.08.1965|655823/6905| 866078711|108707272|
|TOMÁŠ|KUČERA|31.08.1977|770831/0841| 866062040|108694386|
|JITKA|KUČEROVÁ|02.04.1957|575402/1119| 866086301|108734062|
|ANDREA|Kyselá|16.01.1986|865116/5886| 866060181|108694346|
|JIRÍ|KÁRA|16.04.1961|610416/0304| 167805821|101501050|
|MARTIN|KŘEMEN|08.02.1985|850208/2479| 751461691|107106791|
|MARIE|KŘEČKOVÁ|09.04.1935|355409/076| 866115771|108747791|
|MARTIN|KŘIVÁNEK|18.09.1969|690918/0553| 866120690|108768344|
:
    
```

Tab. 3.10. Pro pohyb vzad (nahoru) v protokolu o například 15 obrazovek, analogicky zadáme -20 a potvrdíme klávesou ENTER.

```

PolTel - 10.74.39.12
Soubor Připojit Úpravy Terminal Nápověda
Výpis byl vyhotoven dne: Thu May 15 2008
OBEC/MĚST.ČÁST : BENEŠOV
CELKEM ZÁZN. : 725
POČET STRAN : 13
STRANA : 0007
-----
Jméno | Příjmení | Dat_Nar | Rod_Čis | Číslo_Žadosti | Číslo_OP | -----
|MARTIN|KULHÁNEK|02.06.1983|830602/0558| 866058360|108694306|
|KATEŘINA|KUNCOVÁ|17.09.1976|765917/0189| 866027131|108674185|
|VÍT|KUNICKÝ|01.08.1991|910801/0615| 866061230|108694328|
|MILUŠE|KURANDOVÁ|19.01.1959|595119/0256| 168097931|101806134|
|MARIE|KUTINOVÁ|12.09.1926|265912/028| 866071381|108694352|
|LENKA|KUTOVÁ|28.06.1991|915628/0606| 866114101|108747807|
|LUKÁŠ|KUŤÁK|30.08.1986|860830/8313| 866063100|108694380|
|OLGA|KUŤÁKOVÁ|23.08.1965|655823/6905| 866078711|108707272|
|TOMÁŠ|KUČERA|31.08.1977|770831/0841| 866062040|108694386|
|JITKA|KUČEROVÁ|02.04.1957|575402/1119| 866086301|108734062|
|ANDREA|KYSELÁ|16.01.1986|865116/5886| 866060181|108694346|
|JIRÍ|KÁRA|16.04.1961|610416/0304| 167805821|101501050|
|MARTIN|KŘEMEN|08.02.1985|850208/2479| 751461691|107106791|
|MARIE|KŘEČKOVÁ|09.04.1935|355409/076| 866115771|108747791|
|MARTIN|KRIVÁNEK|18.09.1969|690918/0553| 866120690|108768344|
:-15
Připojeno k 10.74.39.12/23 ansi 87x24

```

Tab. 3.11. Výsledek předchozí akce. Posun v protokolu o 15 obrazovek vzad (nahoru).

```

PolTel - 10.74.39.12
Soubor Připojit Úpravy Terminal Nápověda
|EVA|BARNOVÁ|30.09.1974|745930/0552| 356066570|103782161|
|JIRÍ|BARTL|29.03.1947|470329/127| 371173431|105975976|
|HANA|BARTLOVÁ|19.09.1981|815919/0556| 866062390|108694384|
|JAROSLAV|BARTOŠ|22.08.1961|610822/1658| 865889071|108656466|
|DANIELA|BARTOŠOVÁ|15.12.1970|706215/0601| 865888931|108656465|
|ŽANETA|BARTOŠOVÁ|07.12.1989|896207/0920| 751232310|107953823|
|MIROSLAVA|BARTÁKOVÁ|26.11.1978|786126/0550| 212780590|102512873|
|JAKUB|BARTÍK|26.07.1991|910726/0613| 866054960|108780117|
|LUKÁŠ|BAŤHA|18.07.1991|910718/0599| 866053211|108674174|
|DANA|BEJVLVLOVÁ|12.05.1957|575512/0393| 167898900|101639460|
|JAKUB|BELICA|17.06.1981|810617/0567| 866244660|108259640|
|JAROSLAVA|BELČEVOVÁ|12.05.1935|355512/111| 866072511|108694364|
|JAROSLAV|BERAN|27.04.1950|500427/289| 865957091|108468774|
|ZUZANA|BERANOVÁ|20.07.1991|915720/0613| 866037790|108633388|
|FRANTIŠEK|BERKA|09.11.1926|261109/054| 866079790|108707283|
|BEDŘICH|BERKA|25.10.1960|601025/0169| 866060000|108682692|
|JAROSLAV|BERKA|05.11.1953|531105/055| 212806061|102537420|
|ALENA|BERKOVÁ|01.11.1964|646101/0820| 107364171|101132810|
|JIRÍ|BITCAN|16.09.1984|840916/0551| 866066110|108717859|
|MIRIAM|BLICHOVÁ|12.06.1971|715612/7220| 865962330|108498959|
|JAN|BODLÁK|18.07.1971|710718/0685| 866018140|108621825|
|HANA|BORKOVCOVÁ|24.06.1962|625624/1420| 212355970|101958448|
|SIMONA|BRABCOVÁ|25.11.1981|816125/0559| 866087621|108734070|
:
Připojeno k 10.74.39.12/23 ansi 87x24

```

Tab. 3.12. Pro ukončení prohlížení stiskneme klávesu q (malé q, Caps Lock vypnut) a potvrdíme klávesou ENTER.

```

PolTel - 10.74.39.12
Soubor Připojit Úpravy Terminal Nápověda
|EVA|BARNOVÁ|30.09.1974|745930/0552| 356066570|103782161|
|JIRÍ|BARTL|29.03.1947|470329/127| 371173431|105975976|
|HANA|BARTLOVÁ|19.09.1981|815919/0556| 866062390|108694384|
|JAROSLAV|BARTOŠ|22.08.1961|610822/1658| 865889071|108656466|
|DANIELA|BARTOŠOVÁ|15.12.1970|706215/0601| 865888931|108656465|
|ŽANETA|BARTOŠOVÁ|07.12.1989|896207/0920| 751232310|107953823|
|MIROSLAVA|BARTÁKOVÁ|26.11.1978|786126/0550| 212780590|102512873|
|JAKUB|BARTÍK|26.07.1991|910726/0613| 866054960|108780117|
|LUKÁŠ|BAŤHA|18.07.1991|910718/0599| 866053211|108674174|
|DANA|BEJVLVLOVÁ|12.05.1957|575512/0393| 167898900|101639460|
|JAKUB|BELICA|17.06.1981|810617/0567| 866244660|108259640|
|JAROSLAVA|BELČEVOVÁ|12.05.1935|355512/111| 866072511|108694364|
|JAROSLAV|BERAN|27.04.1950|500427/289| 865957091|108468774|
|ZUZANA|BERANOVÁ|20.07.1991|915720/0613| 866037790|108633388|
|FRANTIŠEK|BERKA|09.11.1926|261109/054| 866079790|108707283|
|BEDŘICH|BERKA|25.10.1960|601025/0169| 866060000|108682692|
|JAROSLAV|BERKA|05.11.1953|531105/055| 212806061|102537420|
|ALENA|BERKOVÁ|01.11.1964|646101/0820| 107364171|101132810|
|JIRÍ|BICAN|16.09.1984|840916/0551| 866066110|108717859|
|MIRIAM|BLICHOVÁ|12.06.1971|715612/7220| 865962330|108498959|
|JAN|BODLÁK|18.07.1971|710718/0685| 866018140|108621825|
|HANA|BORKOVCOVÁ|24.06.1962|625624/1420| 212355970|101958448|
|SIMONA|BRABCOVÁ|25.11.1981|816125/0559| 866087621|108734070|
:q
Připojeno k 10.74.39.12/23      ansi 87x24

```

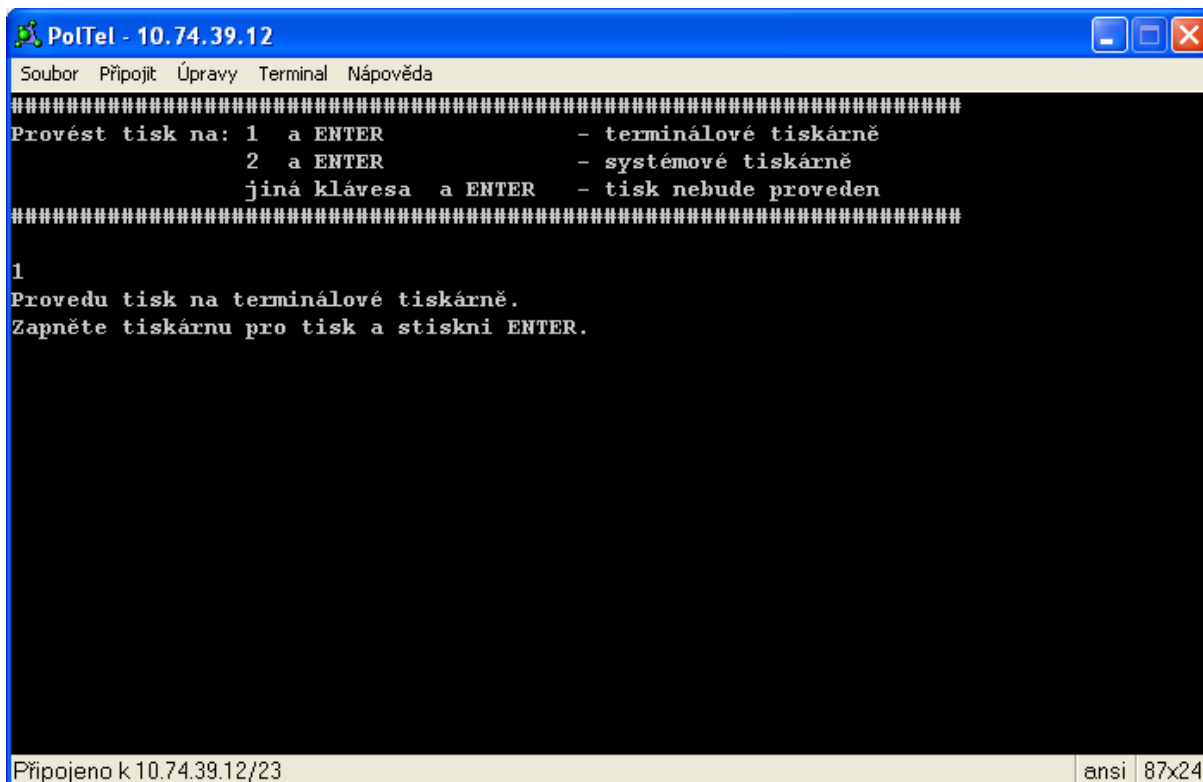
Tab. 3.13. Zobrazí se menu pro tisk. Pomocí kláves 1, 2 a jiná klávesa zvolíme typ tiskárny, nebo návrat do aplikace OP. Potvrdíme klávesou ENTER.

```

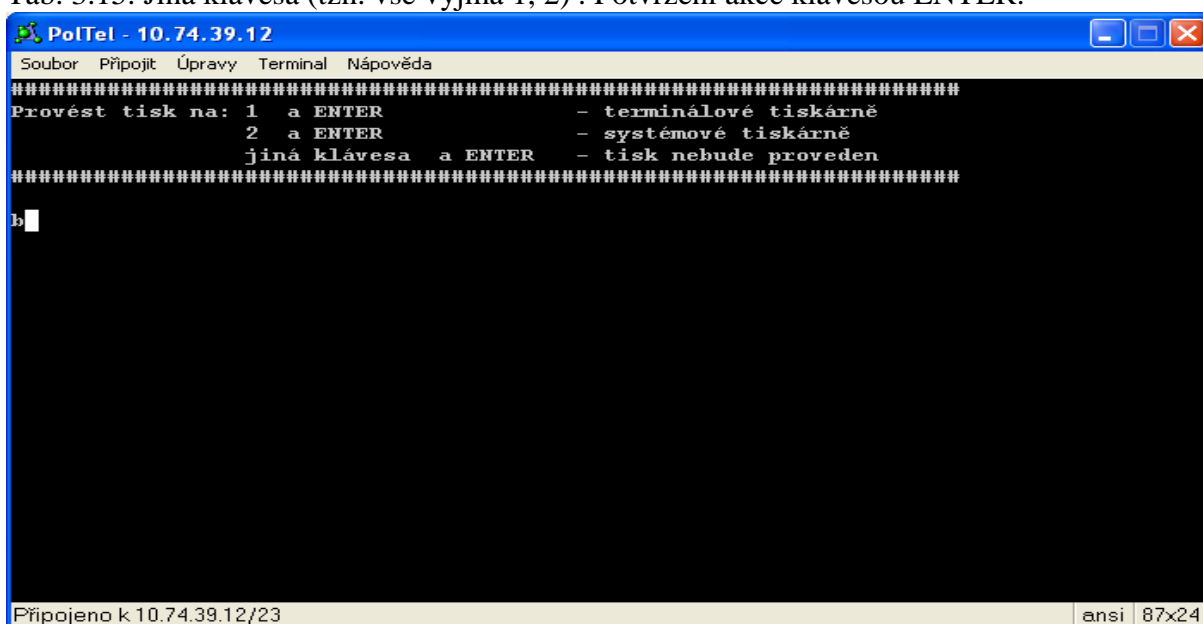
PolTel - 10.74.39.12
Soubor Připojit Úpravy Terminal Nápověda
#####
Provést tisk na: 1 a ENTER          - terminálové tiskárně
                2 a ENTER          - systémové tiskárně
                jiná klávesa a ENTER - tisk nebude proveden
#####
█
Připojeno k 10.74.39.12/23      ansi 87x24

```

Tab. 3.14. Např. 1 = terminálová tiskárna. Potvrzení akce klávesou ENTER.



Tab. 3.15. Jiná klávesa (tzn. vše vyjma 1, 2) . Potvrzení akce klávesou ENTER.



Tab. 3.16. Výsledek předchozí akce (návrat do aplikace OP).

```
PolTel - 10.74.39.12
Soubor Připojit Úpravy Terminal Nápověda
#####
Provést tisk na: 1 a ENTER - terminálové tiskárně
                2 a ENTER - systémové tiskárně
                jiná klávesa a ENTER - tisk nebude proveden
#####
b
Tisk nebude proveden. Návrat do aplikace OP.
(suntest:jisop)/usr/acct/jis/bin/ISTARhy >
```

Volba „4. Seznam osob, které vlastní OP vydané do 31.12.1994.“

Tisk statistiky:

aplikace OP → F8 tisk statistik → 4

Funkce programu:

Program vybírá počet platných OP, vyrobených do 31. 12. 1994 včetně, vždy pro všechny obce III. typu jednorázově. Pokud program zjistí, že úloha ještě běží, upozorní uživatele, aby opakoval spuštění později. Výstup se generuje 1 krát denně před začátkem pracovní doby. Program generuje výstup vždy pro **všechny** obce v daném okrese. Výsledný konkrétní soubor je vždy přístupný jen pro **určitou** konkrétní obec. Data jsou řazena podle položky „Příjmení“ vzestupně.

Statistika nezahrnuje osoby, které mají datum rodného čísla menší než 19360101(narození před 01/01/1936.) a mají platný doklad.

Program generuje dva druhy výstupu:

1. Soubor *vymOP94_XXX_YYMMDD.txt*
Soubor obsahuje UNL. data ve struktuře:
Jméno| Příjmení| Rodné číslo|Ulice|Číslo popisné|Číslo orientační|Text obce|PSČ|

Možno stáhnout přes aplikaci PolTel na PC a následně zpracovat např. v MS.Excel (konverze ISO – WIN 1250).

2. Soubor *vymOP94_XXX_YYMMDD.rep*

Soubor obsahuje data ve struktuře:

Jméno| Příjmení| Rodné číslo| Ulice| Číslo popisné| Číslo orientační| Text obce| PSČ|

Výstupní statistika nese další informace:

- a. Název statistiky.
- b. Datum a čas, kdy byl výstup vygenerován.
- c. Obec/měst.část, pro kterou byl výstup vygenerován.
- d. Celkový počet záznamů, které statistika obsahuje.
- e. Počet stran statistiky.
- f. Aktuální číslo strany statistiky.

Tab. 4.1. Volba „4. Seznam osob, který vlastní OP vydaný do 31.12.1994“. Potvrzení klávesou ENTER.

```

PolTel - 10.74.39.12
Soubor Připojit Úpravy Terminal Nápověda
Provést tisk "Statistických protokolů" pro OP (1,2,3,4,5,6,7,8,9)
#####
1. Statistiky OP za období . . .
2. Statistiky osob (problémové OP).
3. Nepřevzaté OP.
4. Seznam osob, které vlastní OP vydané do 31.12.1994.
5. Seznam osob, které vlastní OP vydané do 31.12.1998.
6. Seznam osob, kterým skončí platnost OP do dvou měsíců.
7. Seznam osob, které vlastní OP vydané do 31.12.2003.
8. Seznam osob starších 15-ti let, které nejsou držitely OP,
   nebo o něj nezažádaly.
9. Seznam osob s TP v obci, které si v zákonné lhůtě 15-ti pracovních
   dnů nezažádaly o vydání nového OP.

*. (jiná klávesa) = Návrat do aplikace OP.
#####
4

```

Připojeno k 10.74.39.12/23 ansi 87x24

Tab. 4.2. (kontrolní informace). Volba 1 pro pokračování v procesu. Potvrzení klávesou ENTER

```

PolTel - 10.74.39.12
Soubor Připojit Úpravy Terminal Nápověda
ZAČÁTEK výběru počtu OP čt 15. kvě 2008, 15:41:12 MEST
#####
BYLO ZADÁNO !!!!
Kód obce : 3201
#####
1. Pro pokračování programu stiskni 1 a ENTER.
*. Pro návrat do aplikace OP stiskni jinou klávesu a ENTER.
1

```

Připojeno k 10.74.39.12/23 ansi 87x24

Tab. 4.3. Volba 2 pro prohlížení statistiky. Potvrzení klávesou ENTER.

```

PolTel - 10.74.39.12
Soubor Připojit Úpravy Terminal Nápověda
#####
Počet vygenerovaných záznamů dnes je: 64.0|
#####
1. Pro tisk protokolu stiskni 1 a ENTER.
2. Pro prohlížení protokolu stiskni 2 a ENTER.
   -> Pro listování v reportu stiskni ENTER!
   -> Pro ukončení prohlížení reportu stiskni q a ENTER!
   -> Pro pohyb po obrazovkách dolů použij + počet obrazovek(+20).
   -> Pro pohyb po obrazovkách nahoru použij - počet obrazovek(-20).

*. Pro návrat do aplikace OP stiskni jinou klávesu a ENTER.
#####
|

```

Připojeno k 10.74.39.12/23 ansi 87x24

Tab. 4.4. Pohyb, ukončení prohlížení statistiky = viz. Tab.3.7 až Tab 3.12 .

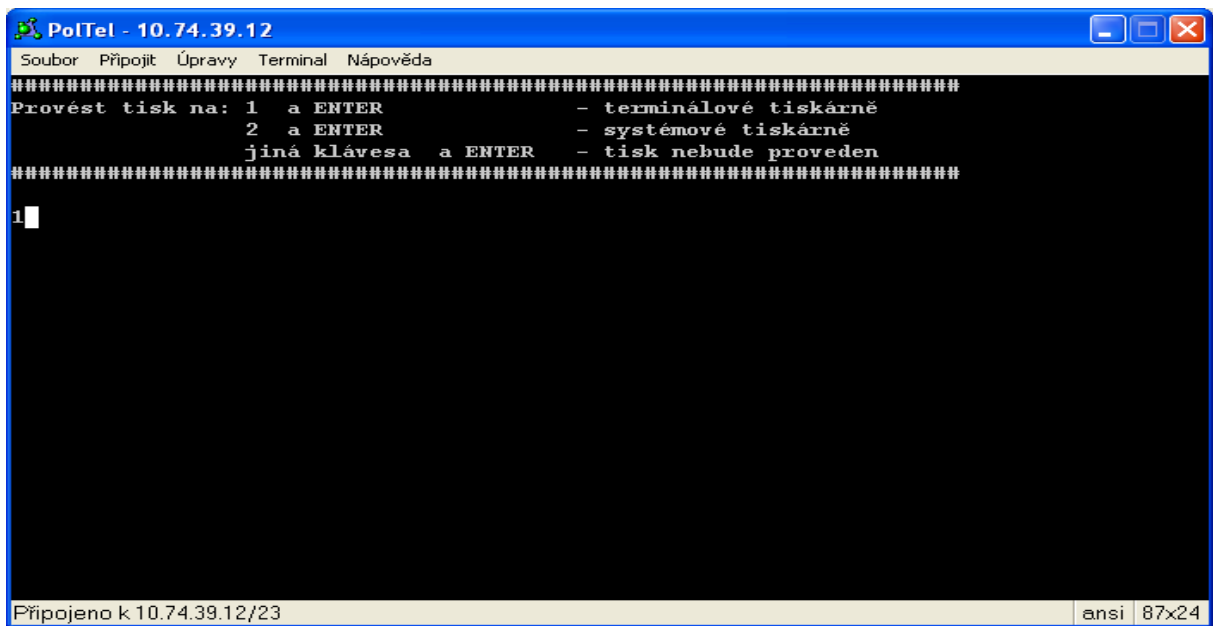
```

PolTel - 10.74.39.12
Soubor Připojit Úpravy Terminal Nápověda
Seznam platných OP, které byly vyrobeny do 31/12/1994. (MM/DD/YYYY)
#####
Výpis byl vyhotoven dne: 2008-05-15 11:30:12
      OBEC/MĚST.ČÁST : BENEŠOV
                                CELKEM ZÁZN. :      64
                                POČET STRAN  :       2
-----
Jméno| Příjmení| Rod_Čís| Ulice| Č_Popis| Č_Orient|Txt_Obec|Psč|
-----
|FRANTIŠEK|BABČICKÝ|391009/045|| 4| |STRUHAŘOV|25601|
|ELZBIETA|BEČVÁŘIKOVÁ|545719/4215|TÁBORSKÁ| 540| |BENEŠOV|25601|
|JIRÍ|BROŽ|641026/0780|BLANICKÁ| 97| |POSTUPICE|25701|
|VĚRA|BROŽOVÁ|405613/034|TÁBORSKÁ| 306| |BENEŠOV|25601|
|VLADIMÍRA|CVRČKOVÁ|665315/1659|| 26| |KRHANICE|25741|
|MARIÁME|DIARROVÁ|656007/1617|| 163| |CHOCERADY|25724|
|ALENA|DIARROVÁ|445131/107|| 163| |CHOCERADY|25724|
|VĚRA|DOLEJŠOVÁ|466103/023|| 29| |LEŠANY|25744|
|RŮŽENA|DOLEŽALOVÁ|425821/004|| 6| |NETVOŘICE|25744|
|MARIÉ|DŘÍZALOVÁ|425405/074|| 6| |TEPLÝŠOVICE|25601|
|LADISLAV|FIKEJS|410621/017|| 29| |CHRÁŠTANY|25601|
|JAROSLAV|FOJTÍK|381225/401|NA BEZDĚKOVĚ| 2004| |BENEŠOV|25601|
|MARCELA|GAGNONOVÁ|665902/0016|| 215| |TÝNEC NAD SÁZAVOU|25741|
|JAROSLAV|HAUZAR|381129/083|| 2| |LEŠANY|25744|
:

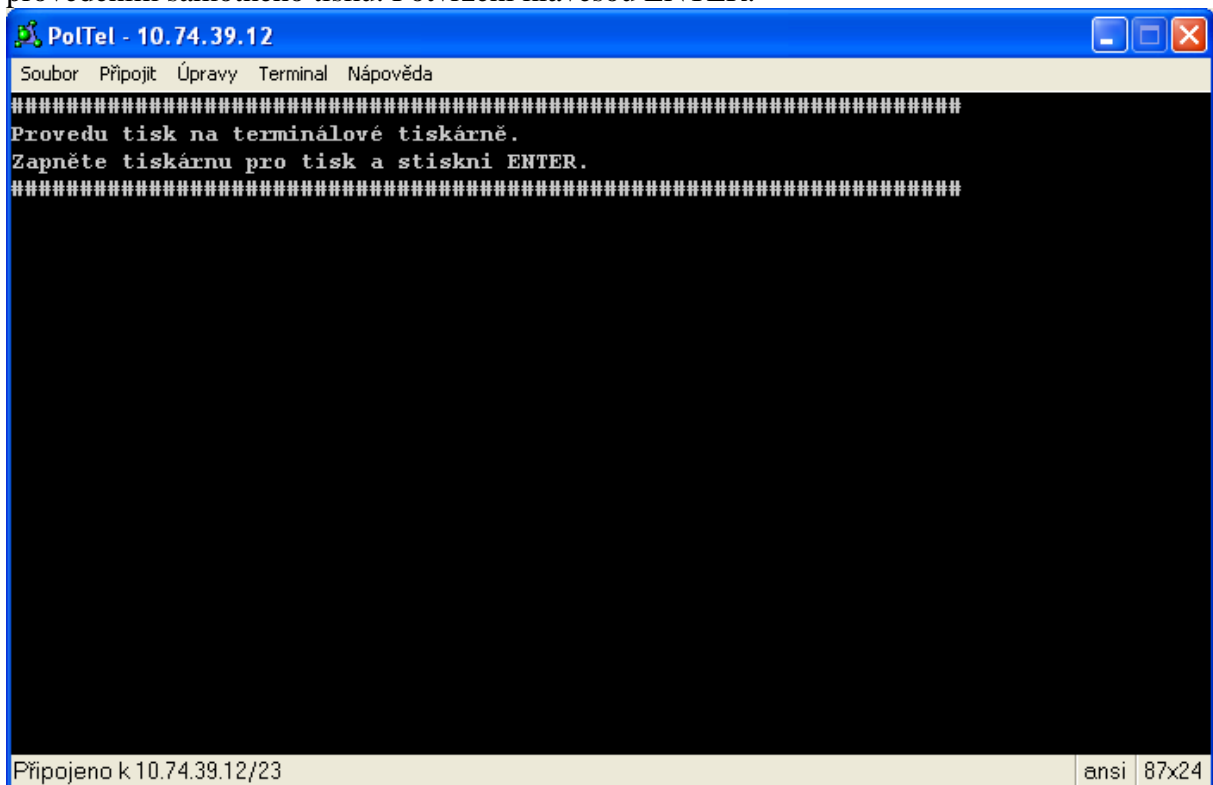
```

Připojeno k 10.74.39.12/23 ansi 87x24

Tab. 4.5. Výběr tisku. Zde 1, pro terminálový tisk. Potvrzení klávesou ENTER.



Tab. 4.6. Následná akce po volbě tisku umožňuje kontrolu zapnutí tiskárny před provedením samotného tisku. Potvrzení klávesou ENTER.



Tab. 4.7. Návrat do aplikace OP.

```

PolTel - 10.74.39.12
Soubor  Připojit  Úpravy  Terminal  Nápověda
#####
Provést tisk na: 1 a ENTER          - terminálové tiskárně
                2 a ENTER          - systémové tiskárně
                jiná klávesa a ENTER - tisk nebude proveden
#####
0
Tisk nebude proveden. Návrat do aplikace OP
(suntest:jisop)/usr/acct/jis/bin/ISTARhy >
#####
Připojeno k 10.74.39.12/23  ansi 87x24

```

Volba „5. Seznam osob, které vlastní OP vydané do 31.12.1998.“

Tisk statistiky:

aplikace OP → F8 tisk statistik → 5

Funkce programu:

Program vybírá počet platných OP, vyrobených do 31. 12. 1998 včetně, vždy pro všechny obce III. typu jednorázově. Pokud program zjistí, že úloha ještě běží, upozorní uživatele, aby opakovat spuštění později. Výstup se generuje 1 krát denně před začátkem pracovní doby. Program generuje výstup vždy pro **všechny** obce v daném okrese. Výsledný konkrétní soubor je vždy přístupný jen pro **určitou** konkrétní obec. Data jsou řazena podle položky „Příjmení“ vzestupně.

Statistika nezahrnuje osoby, které mají datum rodného čísla menší než 19360101(narození před 01/01/1936.) a mají platný doklad.

Program generuje dva druhy výstupu:

1. Soubor **vymOP98_XXX_YYMMDD.txt:**

Soubor obsahuje UNL. data ve struktuře:

Jméno| Příjmení| Rodné číslo|Ulice|Číslo popisné|Číslo orientační|Text obce|PSČ|

Možno stáhnout přes aplikaci PolTel na PC a následně zpracovat např. v MS.Excel (konverze ISO – WIN 1250).

2. Soubor **vymOP98_XXX_YYMMDD.rep:**

Soubor obsahuje data ve struktuře:

Jméno| Příjmení| Rodné číslo|Ulice|Číslo popisné|Číslo orientační|Text obce|PSČ|

Výstupní statistika nese další informace:

- a. Název statistiky.
- b. Datum a čas , kdy byl výstup vygenerován.

- c. Obec/měst.část pro kterou byl výstup vygenerován.
- d. Celkový počet záznamů které statistika obsahuje.
- e. Počet stran statistiky.
- f. Aktuální číslo strany statistiky.

Ovládaní jako pro volbu „4. Seznam osob, které vlastní OP vydané do 31.12.1994.“ (viz předchozí grafický návod)

Volba „7. Seznam osob, které vlastní OP vydané do 31.12.2003.“

Tisk statistiky:

aplikace OP → F8 tisk statistik → 7

Funkce programu:

Program vybírá počet platných OP, vyrobených do 31. 12. 2003 včetně, vždy pro všechny obce III. typu jednorázově. Pokud program zjistí, že úloha ještě běží, upozorní uživatele, aby opakoval spuštění později. Výstup se generuje 1 krát denně před začátkem pracovní doby. Program generuje výstup vždy pro **všechny** obce v daném okrese. Výsledný konkrétní soubor je vždy přístupný jen pro **určitou** konkrétní obec. Data jsou řazena podle položky „Příjmení“ vzestupně.

Statistika nezahrnuje osoby, které mají datum rodného čísla menší než 19360101(narození před 01/01/1936.) a mají platný doklad. Statistika nezahrnuje OP vyrobené do 12/31/2003 se strojově čitelnou zónou.

Program generuje 2 druhy výstupu:

1. Soubor vymOP03_XXX_YYMMDD.txt:

Soubor obsahuje UNL. data ve struktuře:

Jméno| Příjmení| Rodné číslo|Ulice|Číslo popisné|Číslo orientační|Text obce|PSČ|

Možno stáhnout přes aplikaci PolTel na PC a následně zpracovat např. v MS.Excel (konverze ISO – WIN 1250).

2. Soubor vymOP03_XXX_YYMMDD.rep:

Soubor obsahuje data ve struktuře:

Jméno| Příjmení| Rodné číslo|Ulice|Číslo popisné|Číslo orientační|Text obce|PSČ|

Výstupní statistika nese další informace:

- a. Název statistiky.
- b. Datum a čas , kdy byl výstup vygenerován.
- c. Obec/měst.část pro kterou byl výstup vygenerován.
- d. Celkový počet záznamů které statistika obsahuje.
- e. Počet stran statistiky.
- f. Aktuální číslo strany statistiky.

Ovládaní jako pro volbu „4. Seznam osob, které vlastní OP vydané do 31.12.1994.“ (viz předchozí grafický návod).

Volba „8. Seznam osob starších 15-ti let, které nejsou držiteli OP, nebo o něj nezažádaly.“

Tisk statistiky:

aplikace OP → F8 tisk statistik → 8

Funkce programu:

Program generuje seznam osob, starších 15-ti let, kteří nemají dosud v obecní databázi žádný platný doklad, žádný zrušený doklad, žádnou podanou žádost o OP. Pokud program zjistí, že úloha ještě běží, upozorní uživatele, aby opakovatelně spuštění později. Výstup se generuje 1 krát denně před začátkem pracovní doby. Program generuje výstup vždy pro **všechny** obce v daném okrese. Výsledný konkrétní soubor je vždy přístupný jen pro **určitou** konkrétní obec. Data jsou řazena podle položky „Příjmení“ vzestupně.

Program generuje dva druhy výstupu:

1. Soubor nemOP_XXXX_YYMMDD.txt:

Umístění: /usr/acct/jis/reporty/XXX (*poslední trojčíslí kódu obce*)

Soubor obsahuje data ve struktuře:

Jméno| Příjmení| Rodné číslo|Ulice|Číslo popisné|Číslo orientační|Text obce|PSČ|

Možno stáhnout přes aplikaci PolTel na PC a následně zpracovat např. v MS.Excel (konverze ISO – WIN 1250).

2. Soubor nemOP_XXXX_YYMMDD.rep:

Umístění: /usr/acct/jis/reporty/XXX (*poslední trojčíslí kódu obce*)

Soubor obsahuje UNL. data ve struktuře

Jméno| Příjmení| Rodné číslo|Ulice|Číslo popisné|Číslo orientační|Text obce|PSČ|

Výstupní statistika nese další informace:

- a. Název statistiky.
- b. Datum a čas , kdy byl výstup vygenerován.
- c. Obec/měst.část pro kterou byl výstup vygenerován.
- d. Celkový počet záznamů které statistika obsahuje.
- e. Počet stran statistiky.
- f. Aktuální číslo strany statistiky.

Ovládaní jako pro volbu „4. Seznam osob, které vlastní OP vydané do 31.12.1994.“ (viz předchozí grafický návod).

Volba „9 Seznam osob s TP v obci, které si v zákonné lhůtě 15-ti dnů nezažádaly.“

Tisk statistiky:

Program se spouští přes: aplikace OP → F8 tisk statistik → 9

Funkce programu:

Program generuje seznam občanů, kteří si v intervalu <DNES-(21 DNÍ); DNES> nezažádaly o nový OP. Program generuje výstup vždy pro **všechny** obce v daném okrese. Program se spouští automaticky každý den před pracovní dobou. Výsledný konkrétní soubor je vždy přístupný jen pro **určitou** konkrétní obec. Data jsou řazena podle položky „Příjmení“ vzestupně.

Program generuje dva druhy výstupu:

1. Soubor dnyOP_XXXX_YYMMDD.rep:

Umístění : /usr/acct/jis/reporty/XXX (*poslední trojčíslí kódu obce*)

Soubor obsahuje UNL. data ve struktuře:

Jméno| Příjmení| Rodné číslo|Ulice|Číslo popisné|Číslo orientační|Text obce|PSČ|

2. Soubor `dnypOP_XXXX_YYMMDD.txt`:

Možno stáhnout přes aplikaci PolTel na PC a následně zpracovat např. v MS.Excel (konverze ISO – WIN 1250).

Umístění: `/usr/acct/jis/reporty/XXX` (*poslední trojčíslí kódu obce*)

Soubor obsahuje data ve struktuře:

Jméno| Příjmení| Rodné číslo|Ulice|Číslo popisné|Číslo orientační|Text obce|PSČ|

Výstupní statistika nese další informace:

- a. Název statistiky.
- b. Datum a čas , kdy byl výstup vygenerován.
- c. Obec/měst.část pro kterou byl výstup vygenerován.
- d. Celkový počet záznamů které statistika obsahuje.
- e. Počet stran statistiky.
- f. Aktuální číslo strany statistiky.

Ovládaní jako pro volbu „4. Seznam osob, které vlastní OP vydané do 31.12.1994.“ (viz předchozí grafický návod).

Ing. Tomáš Holenda, v.s.
ředitel odboru