

# Benchmarkingové výstupy – vyhodnocení cen ICT prací ve smlouvách konkrétních institucí v rámci zpracování Ceníku ICT prací

Ernst & Young, s.r.o.  
2026-01-16

## Obsah

O přehledu.....	3
Autoři.....	3
Principy vzniku a interpretace přehledu .....	3
Statistické údaje a jejich interpretace .....	3
Krabicové diagramy .....	4
Porovnání cen ve smlouvách .....	5
Ministerstvo vnitra .....	5
Ministerstvo financí.....	6
Ministerstvo spravedlnosti.....	7
Ministerstvo životního prostředí.....	8
Ministerstvo zahraničních věcí.....	9
Ministerstvo zdravotnictví.....	10
Ministerstvo průmyslu a obchodu .....	11
Ministerstvo zemědělství .....	12
Ministerstvo pro místní rozvoj .....	13
Ministerstvo práce a sociálních věcí.....	14
Ministerstvo školství, mládeže a tělovýchovy .....	15
Ministerstvo obrany .....	16
Ministerstvo kultury .....	17

## O přehledu

Tento dokument popisuje porovnání obvyklých cen ICT prací na základě skutečně sjednaných cen v ICT smlouvách s cenami sjednanými pro konkrétní instituce. Porovnání je doplňkem k Přehledu obvyklých cen ICT prací. Zdrojem dat pro porovnání jsou statisticky vybrané smlouvy zveřejněné v registru smluv <http://smlouvy.gov.cz>.

Účelem dokumentu je poskytnout konkrétním institucím porovnání cen ze smluv, ve kterých je zadavatelem tato konkrétní instituce, s cenami obvyklými, jak je popisuje přehled. Do porovnání jsou zahrnuty jen ty relevantní a jednoznačně vyhodnotitelné ceny a smlouvy, které jsou zároveň součástí Přehledu. Přehled je sestaven pro ceny platné v čase od 1.1.2025 do 30.6.2025 a v místě, kterým je Česká republika.

Dokument je zpracován na základě Metodiky zpracování Ceníku prací v ICT verze 1.0.

## Autoři

Tento dokument připravil tým expertů společnosti Ernst & Young, s.r.o. Objednatelem tohoto dokumentu je sdružení třinácti institucí zastoupené Ministerstvem vnitra. Toto sdružení rozhoduje o zveřejnění dokumentu nebo o jeho poskytnutí dalším osobám.

## Principy vzniku a interpretace přehledu

Dokument vznikl zpracováním stejných dat a stejným způsobem jako v případě přehledu.

## Statistické údaje a jejich interpretace

Pro každou roli, případně službu jsou uváděny níže uvedené statistické ukazatele:

- **Dolní kvartil** – kvantilový ukazatel – kalkulovaná hodnota udávající mezní hodnotu, kdy 25 % analyzovaných hodnot bylo nižší a 75 % hodnot vyšší než tato hodnota;
- **Medián** – kvantilový ukazatel – kalkulovaná hodnota udávající střední hodnotu (prostřední cenu), kdy 50 % analyzovaných hodnot bylo nižší a 50 % hodnot vyšší než tato hodnota;
- **H. kvartil** – kvantilový ukazatel – kalkulovaná hodnota udávající mezní hodnotu, kdy 75 % analyzovaných hodnot bylo nižší a 25 % hodnot vyšší než tato hodnota;
- **Min.** udává nejnižší získanou cenovou hodnotu;
- **Průměr** popisuje aritmetický průměr získaných cenových hodnot;
- **Max.** udává nejvyšší získanou cenovou hodnotu;

- **Počet smluv** uvádí počet analyzovaných smluv, ze kterých bylo možné získat hodnoty a tyto jsou započítány v dané statistické množině;
- **Počet dodavatelů** uvádí počet unikátních IČ smluvních stran, u jejichž smluv bylo možné získat cenové hodnoty a tyto smlouvy jsou započítány v dané statistické množině;
- **Ceny** uvádí počet získaných cenových údajů v dané množině;
- **Cena obvyklá** uvádí, zda je s ohledem na statistickou analýzu hodnot **doporučeno** považovat za cenu obvyklou plné rozmezí mezi minimální a maximální cenou, nebo zda je doporučeno kalkulovat hodnoty mezi dolním a horním kvantilem.

Speciální záznam je veden o počtu relevantních a nerelevantních smluv pro analýzu přesnosti. Relevantní smlouvy jsou vedeny v základní matici s rolemi a jejich četnost bude možné zjistit díky unikátnímu číslu smlouvy u rolí. ID nerelevantních smluv jsou zaznamenána v separátní matici.

## Krabicové diagramy

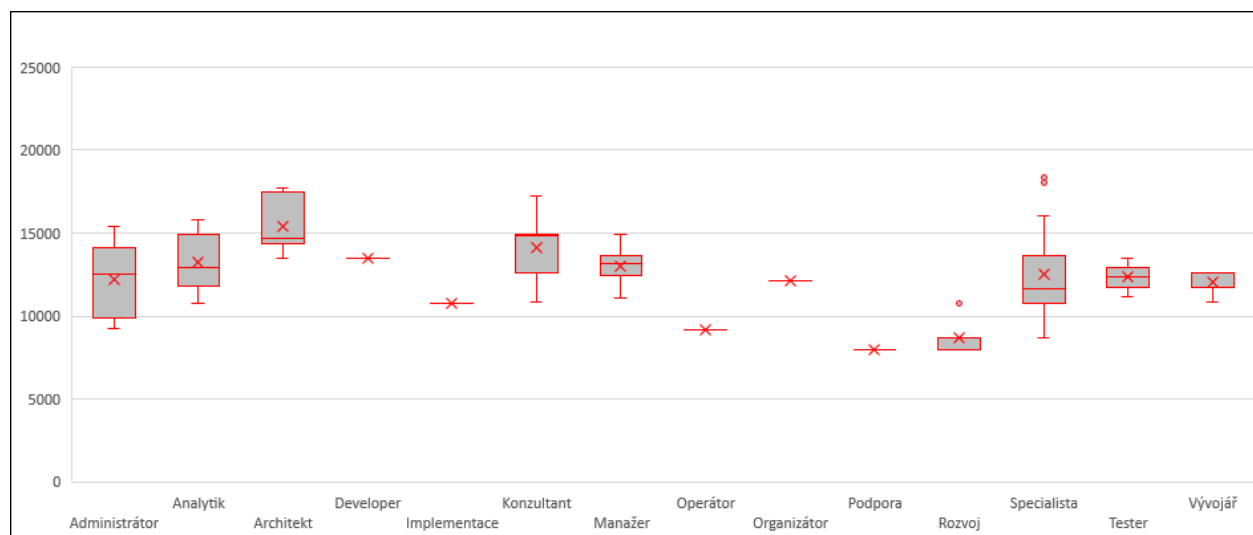
Krabicové diagramy (grafy) zobrazují statistické rozložení cen pro jednotlivé Typy práce. Graf je reprezentován vodorovnou osou x, která definuje jednotlivé typy prací a svislou osou y, na níž je stanovena cena. Z hlediska interpretace grafu lze obvyklou cenu charakterizovat jako hodnotu uvnitř šedivého obdélníku, kdy tento vymezuje hodnoty mezi dolním a horním kvantilem. Červená vodorovná čára znázorňuje střední hodnotu (medián), červený symbol „x“ znázorňuje průměrnou hodnotu. Svislé čáry zobrazují variabilitu identifikovaných cenových údajů a tečky dále ukazují odlehlé hodnoty.

## Porovnání cen ve smlouvách

### Ministerstvo vnitra

Shrnutí: Na základě definovaných parametrů bylo v rámci finálního ověření zpracováno 17 relevantních plnohodnotně zveřejněných smluv a objednávek a vyhodnoceno 126 cenových údajů.

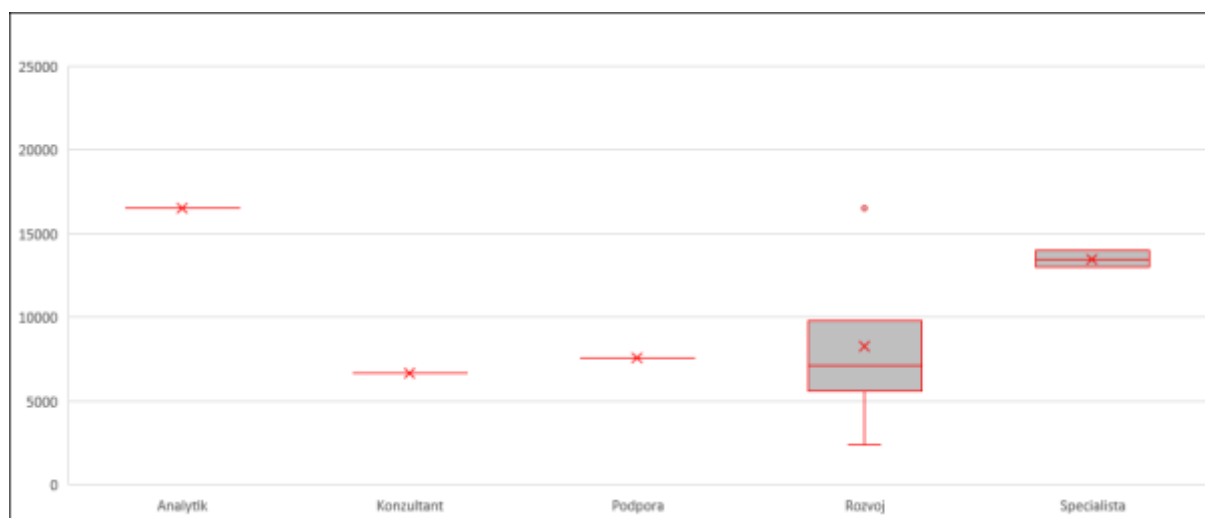
Typ práce	D. kvartil	Medián	H. kvartil	Min.	Průměr	Max.	Smluv	Dod.	Cen
Administrátor	9 858	12 548	14 096	9 248	12 177	15 400	5	2	12
Analytik	11 800	12 948	14 896	10 800	13 222	15 800	4	3	12
Architekt	14 392	14 656	17 456	13 496	15 407	17 696	6	2	12
Developer	13 496	13 496	13 496	13 496	13 496	13 496	1	1	1
Implementace	10 800	10 800	10 800	10 800	10 800	10 800	1	1	1
Konzultant	12 566	14 864	14 900	10 840	14 087	17 240	5	2	6
Manažer	12 400	13 184	13 600	11 056	13 021	14 896	7	2	24
Operátor	9 128	9 128	9 128	9 128	9 128	9 128	1	1	1
Organizátor	12 096	12 096	12 096	12 096	12 096	12 096	2	1	2
Podpora	8 000	8 000	8 000	8 000	8 000	8 000	1	1	1
Rozvoj	8 000	8 000	8 700	8 000	8 700	10 800	4	2	4
Specialista	10 800	11 664	13 600	8 704	12 496	18 496	11	6	45
Tester	11 744	12 328	12 912	11 160	12 328	13 496	2	2	2
Vývojář	11 732	12 608	12 608	10 856	12 024	12 608	2	1	3



### Ministerstvo financí

Shrnutí: Na základě definovaných parametrů bylo v rámci finálního ověření zpracováno 6 relevantních plnohodnotně zveřejněných smluv a vyhodnoceno 11 cenových údajů.

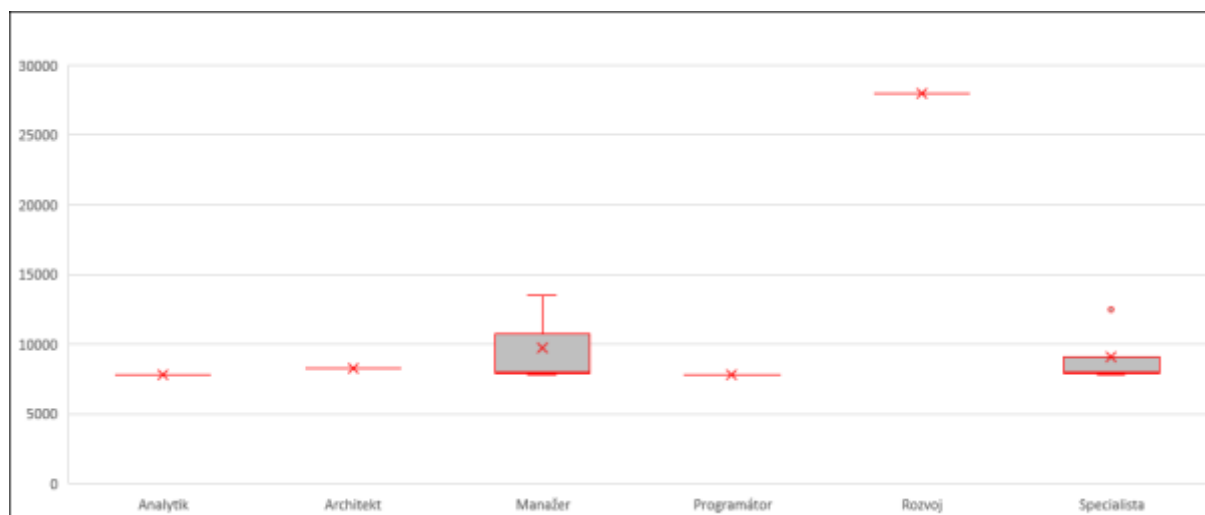
Typ práce	D. kvartil	Medián	H. kvartil	Min.	Průměr	Max.	Smluv	Dod.	Cen
Analytik	16 496	16 496	16 496	16 496	16 496	16 496	1	1	1
Konzultant	6 704	6 704	6 704	6 704	6 704	6 704	1	1	1
Podpora	7 600	7 600	7 600	7 600	7 600	7 600	1	1	1
Rozvoj	5 628	7 152	9 824	2 400	8 300	16 496	4	4	4
Specialista	13 000	13 500	14 000	13 000	13 500	14 000	2	2	4



### Ministerstvo spravedlnosti

Shrnutí: Na základě definovaných parametrů bylo v rámci finálního ověření zpracováno 8 relevantních plnohodnotně zveřejněných smluv a objednávek a vyhodnoceno 11 cenových údajů.

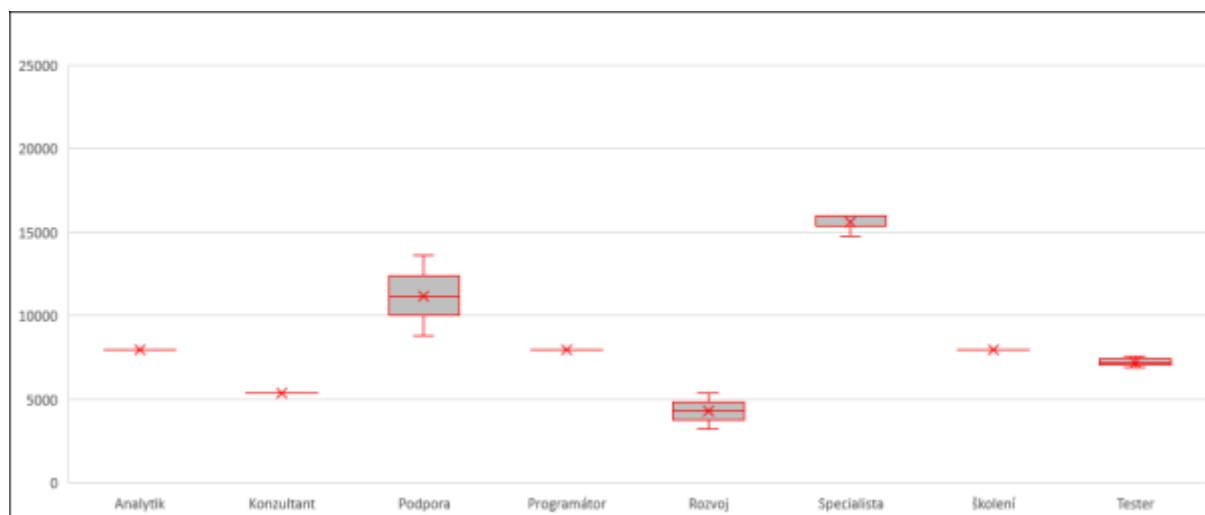
Typ práce	D. kvartil	Medián	H. kvartil	Min.	Průměr	Max.	Smluv	Dod.	Cen
Analytik	7 800	7 800	7 800	7 800	7 800	7 800	1	1	1
Architekt	8 296	8 296	8 296	8 296	8 296	8 296	1	1	1
Manažer	7 900	8 000	10 748	7 800	9 765	13 496	3	3	3
Programátor	7 800	7 800	7 800	7 800	7 800	7 800	1	1	1
Rozvoj	28 000	28 000	28 000	28 000	28 000	28 000	1	1	1
Specialista	7 950	8 000	9 124	7 800	9 074	12 496	4	4	4



### Ministerstvo životního prostředí

Shrnutí: Na základě definovaných parametrů bylo v rámci finálního ověření zpracováno 8 relevantních plnohodnotně zveřejněných smluv a vyhodnoceno 14 cenových údajů.

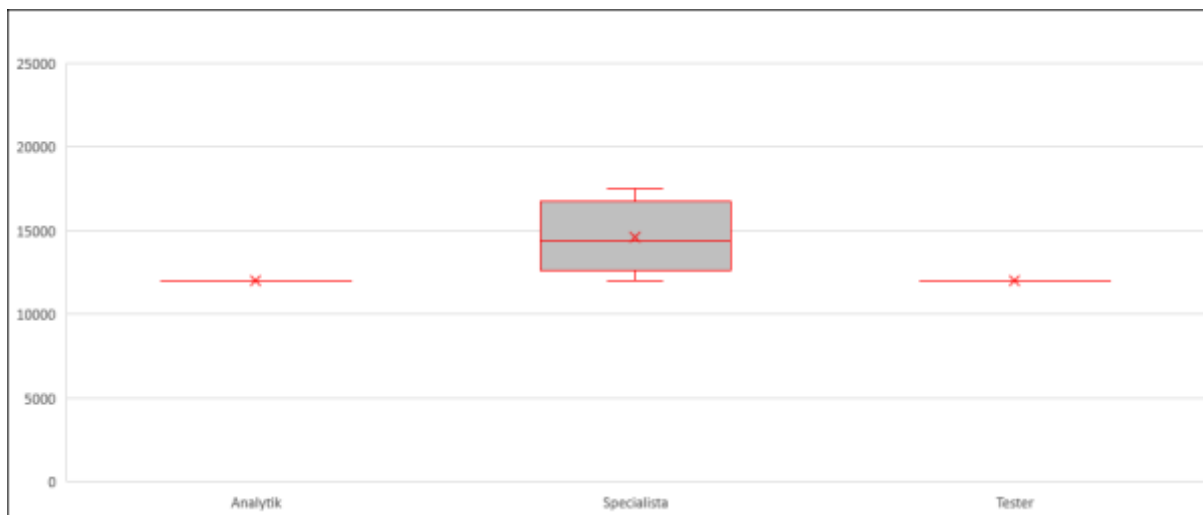
Typ práce	D. kvartil	Medián	H. kvartil	Min.	Průměr	Max.	Smluv	Dod.	Cen
Analytik	8 000	8 000	8 000	8 000	8 000	8 000	1	1	1
Konzultant	5 400	5 400	5 400	5 400	5 400	5 400	1	1	1
Podpora	10 000	11 200	12 400	8 800	11 200	13 600	2	2	2
Programátor	8 000	8 000	8 000	8 000	8 000	8 000	1	1	1
Rozvoj	3 756	4 304	4 852	3 208	4 304	5 400	2	2	2
Specialista	15 400	16 000	16 000	14 800	15 600	16 000	2	2	3
školení	8 000	8 000	8 000	8 000	8 000	8 000	1	1	1
Tester	7 044	7 200	7 400	6 888	7 229	7 600	1	1	3



### Ministerstvo zahraničních věcí

Shrnutí: Na základě definovaných parametrů byly v rámci finálního ověření zpracovány 4 relevantní plnohodnotně zveřejněné smlouvy a bylo vyhodnoceno 8 cenových údajů.

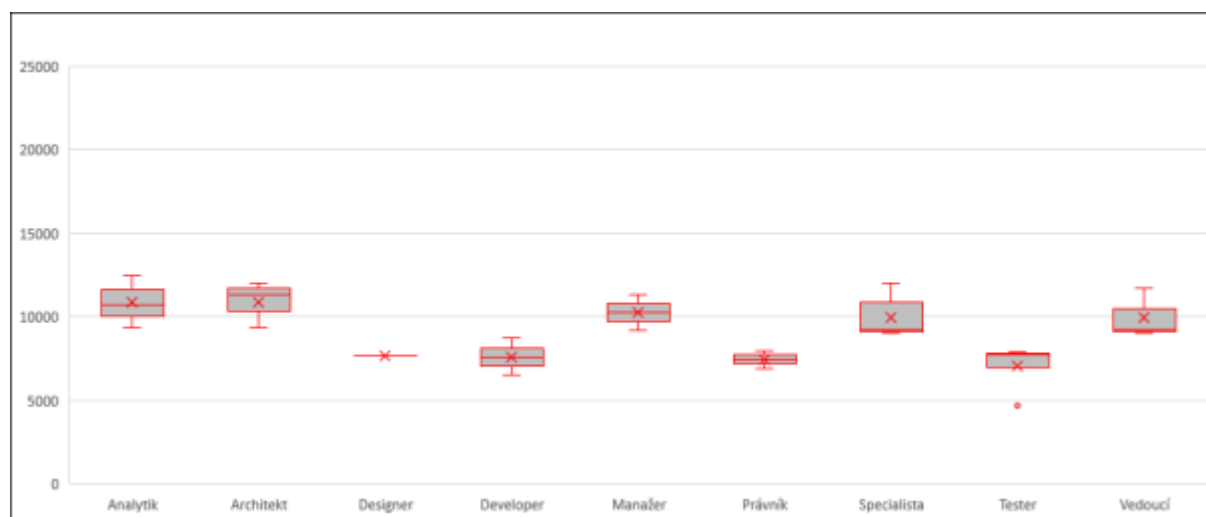
Typ práce	D. kvartil	Medián	H. kvartil	Min.	Průměr	Max.	Smluv	Dod.	Cen
Analytik	12 000	12 000	12 000	12 000	12 000	12 000	1	1	1
Specialista	12 600	14 400	16 722	12 000	14 632	17 496	4	3	6
Tester	12 000	12 000	12 000	12 000	12 000	12 000	1	1	1



### Ministerstvo zdravotnictví

Shrnutí: Na základě definovaných parametrů byly v rámci finálního ověření zpracovány 3 relevantní plnohodnotně zveřejněné smlouvy a bylo vyhodnoceno 26 cenových údajů.

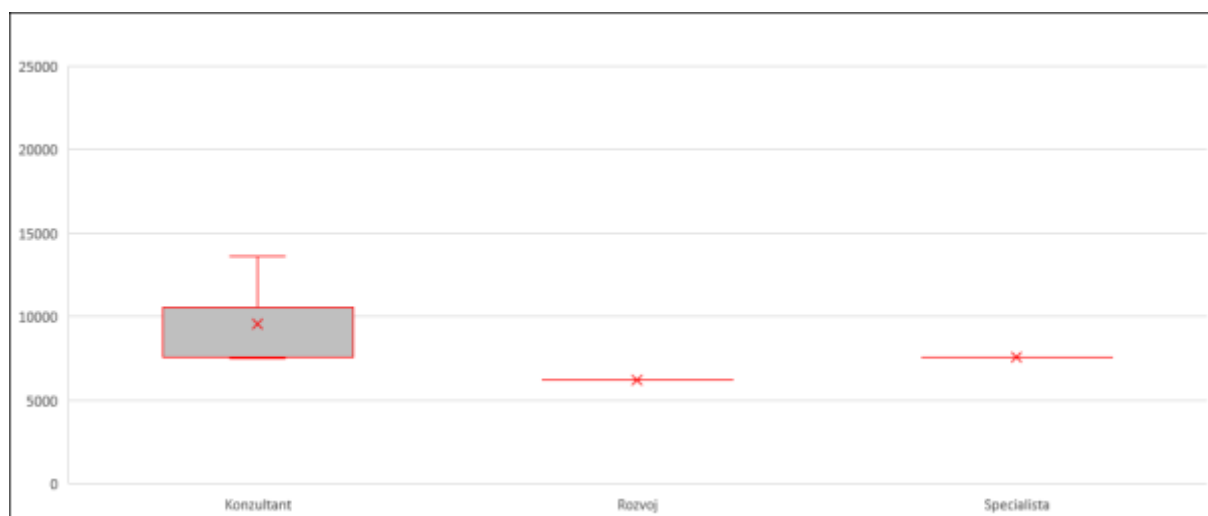
Typ práce	D. kvartil	Medián	H. kvartil	Min.	Průměr	Max.	Smluv	Dod.	Cen
Analytik	10 032	10 696	11 596	9 368	10 853	12 496	3	3	3
Architekt	10 352	11 344	11 672	9 360	10 901	12 000	3	3	3
Designer	7 696	7 696	7 696	7 696	7 696	7 696	1	1	1
Developer	7 046	7 596	8 146	6 496	7 596	8 696	2	2	2
Manažer	9 742	10 276	10 810	9 208	10 276	11 344	2	2	2
Právník	7 172	7 448	7 724	6 896	7 448	8 000	2	2	2
Specialista	9 116	9 236	10 832	9 000	9 985	12 000	3	3	6
Tester	6 946	7 748	7 824	4 696	7 022	7 896	2	2	4
Vedoucí	9 128	9 256	10 476	9 000	9 984	11 696	3	3	3



### Ministerstvo průmyslu a obchodu

Shrnutí: Na základě definovaných parametrů bylo v rámci finálního ověření zpracováno 5 relevantních plnohodnotně zveřejněných smluv a bylo vyhodnoceno 5 cenových údajů.

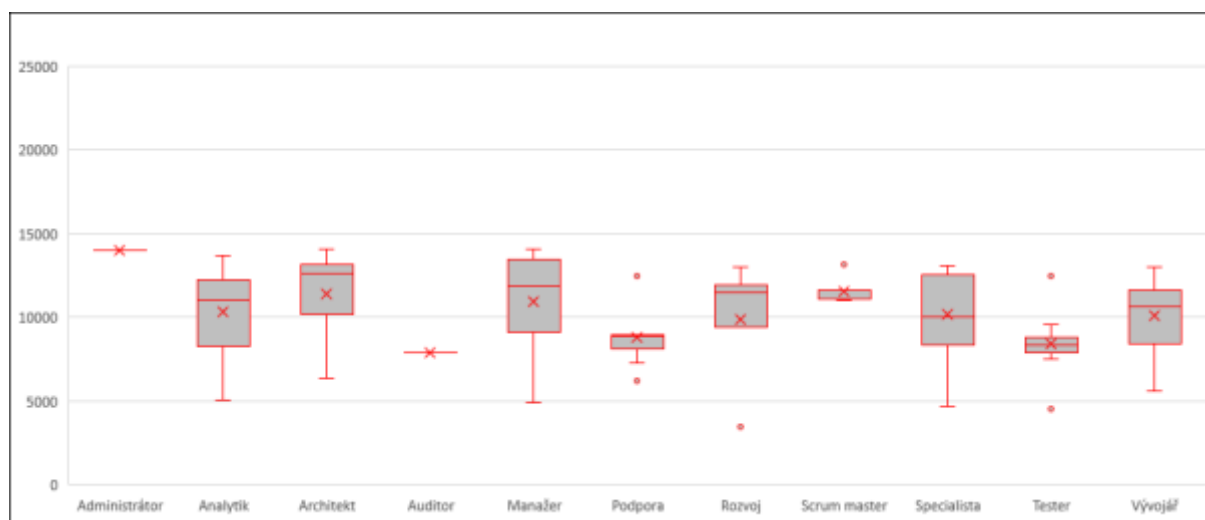
Typ práce	D. kvartil	Medián	H. kvartil	Min.	Průměr	Max.	Smluv	Dod.	Cen
Konzultant	7 552	7 600	10 600	7 504	9 568	13 600	3	3	3
Rozvoj	6 200	6 200	6 200	6 200	6 200	6 200	1	1	1
Specialista	7 600	7 600	7 600	7 600	7 600	7 600	1	1	1



### Ministerstvo zemědělství

Shrnutí: Na základě definovaných parametrů bylo v rámci finálního ověření zpracováno 18 relevantních plnohodnotně zveřejněných smluv a vyhodnoceno 99 cenových údajů.

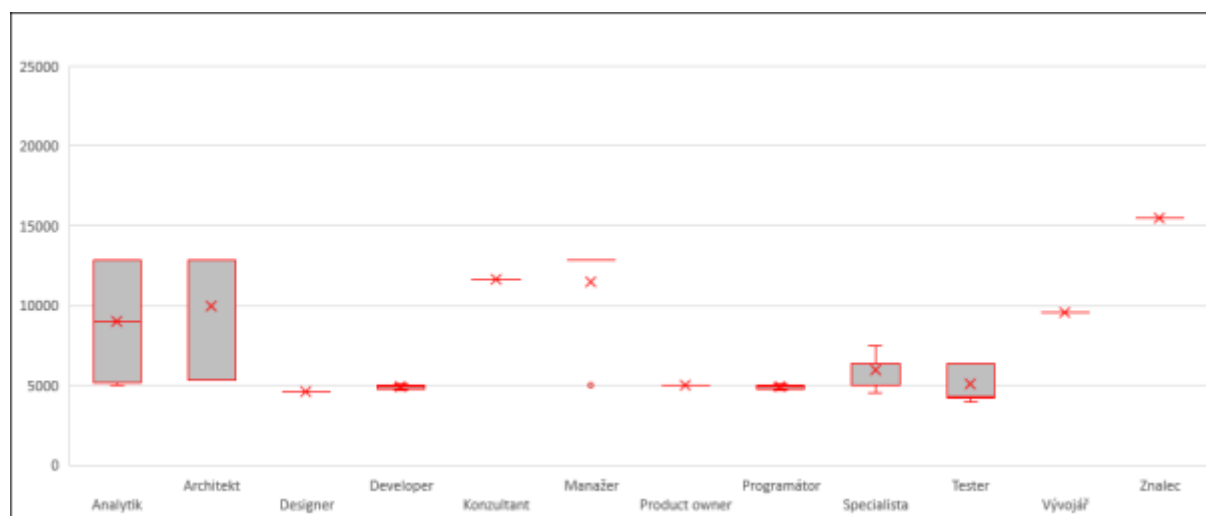
Typ práce	D. kvartil	Medián	H. kvartil	Min.	Průměr	Max.	Smluv	Dod.	Cen
Administrátor	14 000	14 000	14 000	14 000	14 000	14 000	1	1	1
Analytik	8 300	11 000	12 216	5 096	10 327	13 704	10	7	11
Architekt	10 148	12 616	13 164	6 344	11 437	14 088	11	7	11
Auditor	7 920	7 920	7 920	7 920	7 920	7 920	1	1	1
Manažer	9 096	11 848	13 472	4 896	10 953	14 048	13	8	17
Podpora	8 084	8 888	8 968	6 200	8 813	12 496	7	5	7
Rozvoj	9 430	11 504	11 948	3 496	9 874	12 992	3	3	4
Scrum master	11 084	11 112	11 616	11 000	11 588	13 128	4	2	4
Specialista	8 312	10 040	12 574	4 696	10 168	13 048	12	8	24
Tester	7 920	8 328	8 840	4 496	8 389	12 496	9	7	9
Vývojář	8 448	10 648	11 664	5 600	10 132	13 000	9	7	10



### Ministerstvo pro místní rozvoj

Shrnutí: Na základě definovaných parametrů bylo v rámci finálního ověření zpracováno 5 relevantních plnohodnotně zveřejněných smluv a bylo vyhodnoceno 46 cenových údajů.

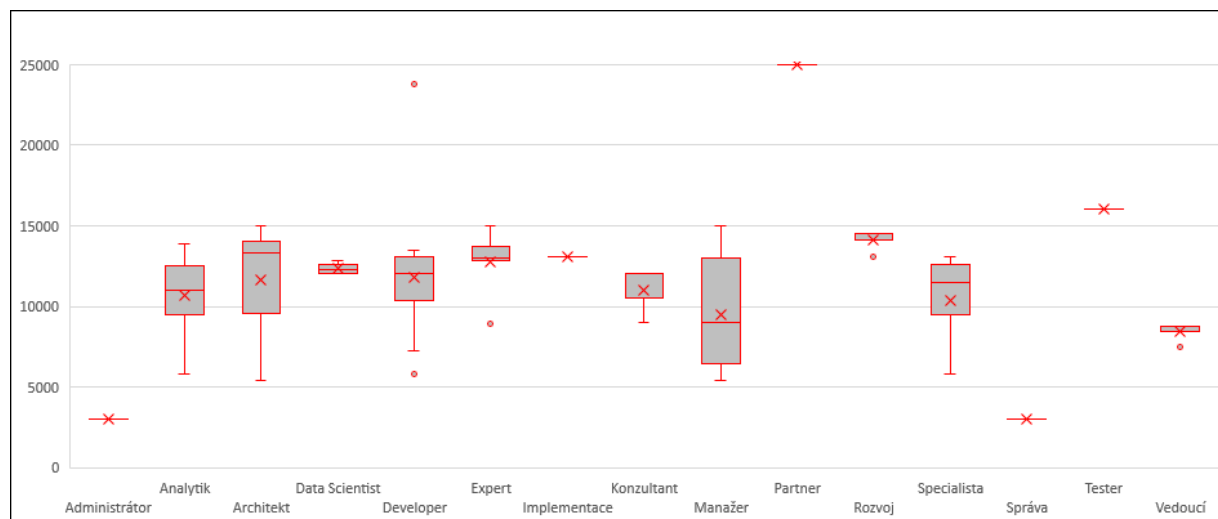
Typ práce	D. kvartil	Medián	H. kvartil	Min.	Průměr	Max.	Smluv	Dod.	Cen
Analytik	5 200	9 000	12 800	5 000	8 967	12 800	3	2	6
Architekt	5 296	12 800	12 800	5 296	9 986	12 800	3	2	8
Designer	4 600	4 600	4 600	4 600	4 600	4 600	1	1	1
Developer	4 796	4 896	4 996	4 696	4 896	5 096	1	1	2
Konzultant	11 600	11 600	11 600	11 600	11 600	11 600	1	1	2
Manažer	12 800	12 800	12 800	5 000	11 500	12 800	3	2	6
Product owner	5 000	5 000	5 000	5 000	5 000	5 000	1	1	1
Programátor	4 796	4 896	4 996	4 696	4 896	5 096	1	1	2
Specialista	5 000	6 400	6 400	4 496	5 989	7 496	3	2	10
Tester	4 200	4 296	6 400	4 000	5 059	6 400	3	2	5
Vývojář	9 600	9 600	9 600	9 600	9 600	9 600	2	1	2
Znalec	15 488	15 488	15 488	15 488	15 488	15 488	1	1	1



### Ministerstvo práce a sociálních věcí

Shrnutí: Na základě definovaných parametrů bylo v rámci finálního ověření zpracováno 41 relevantních plnohodnotně zveřejněných smluv a objednávek a vyhodnoceno 147 cenových údajů.

Typ práce	D. kvartil	Medián	H. kvartil	Min.	Průměr	Max.	Smluv	Dod.	Cen
Administrátor	3 000	3 000	3 000	3 000	3 000	3 000	2	1	2
Analytik	9 450	11 000	12 496	5 800	10 696	13 896	20	8	36
Architekt	9 544	13 296	14 000	5 400	11 639	15 000	17	8	33
Data Scientist	12 000	12 248	12 572	12 000	12 324	12 800	1	1	4
Developer	10 346	12 000	13 072	5 800	11 779	23 808	7	7	18
Expert	12 850	13 000	13 750	8 896	12 783	15 000	3	3	6
Implementace	13 096	13 096	13 096	13 096	13 096	13 096	1	1	1
Konzultant	10 500	12 000	12 000	9 000	11 000	12 000	3	1	3
Manažer	6 472	9 000	13 024	5 368	9 475	15 000	15	7	24
Partner	25 000	25 000	25 000	25 000	25 000	25 000	1	1	1
Rozvoj	14 146	14 496	14 496	13 096	14 146	14 496	4	2	4
Specialista	9 496	11 496	12 600	5 800	10 376	13 096	4	4	9
Správa	3 000	3 000	3 000	3 000	3 000	3 000	1	1	1
Tester	16 048	16 048	16 048	16 048	16 048	16 048	1	1	1
Vedoucí	8 474	8 800	8 800	7 496	8 474	8 800	3	1	4



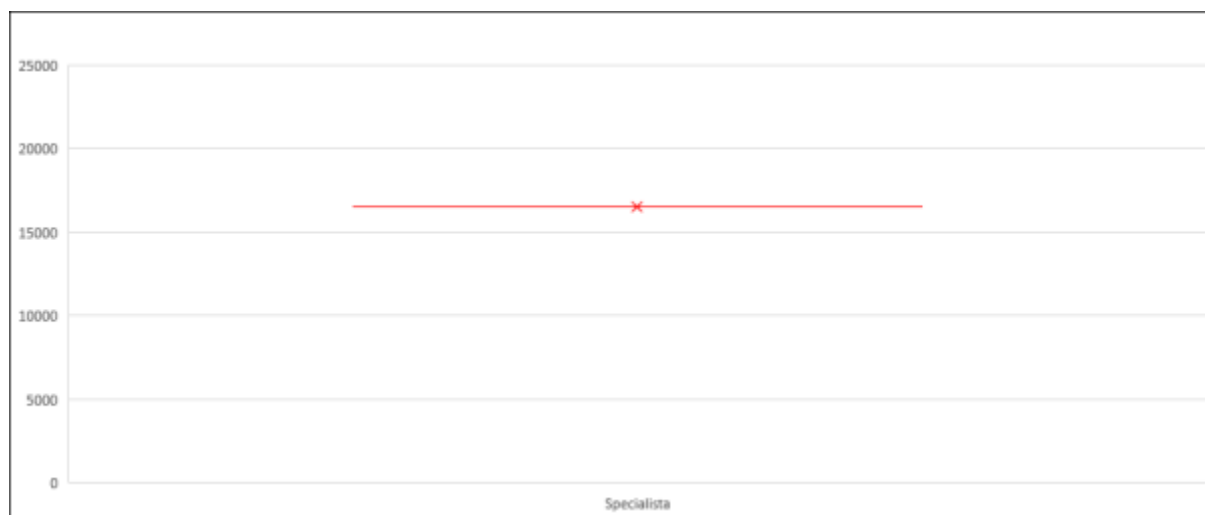
**Ministerstvo školství, mládeže a tělovýchovy**

S ohledem na definované parametry nebyly identifikovány a vybrány žádné zájmové smluvní dokumenty k další analýze.

### Ministerstvo obrany

Shrnutí: Na základě definovaných parametrů byla v rámci finálního ověření zpracována 1 relevantní plnohodnotně zveřejněné smlouva byly vyhodnocen 1 cenový údaj.

Typ práce	D. kvartil	Medián	H. kvartil	Min.	Průměr	Max.	Smluv	Dod.	Cen
Specialista	16 496	16 496	16 496	16 496	16 496	16 496	1	1	1



### Ministerstvo kultury

Shrnutí: Na základě definovaných parametrů byly v rámci finálního ověření zpracovány 2 relevantní plnohodnotně zveřejněné smlouvy a bylo vyhodnoceno 7 cenových údajů.

Typ práce	D. kvartil	Medián	H. kvartil	Min.	Průměr	Max.	Smluv	Dod.	Cen
Analytik	10 950	11 900	12 850	10 000	11 900	13 800	2	2	2
Konzultant	13 800	13 800	13 800	13 800	13 800	13 800	1	1	1
Programátor	10 000	10 000	10 000	10 000	10 000	10 000	1	1	1
Rozvoj	10 000	10 000	10 000	10 000	10 000	10 000	1	1	1
školení	13 800	13 800	13 800	13 800	13 800	13 800	1	1	1
Vývojář	13 800	13 800	13 800	13 800	13 800	13 800	1	1	1

