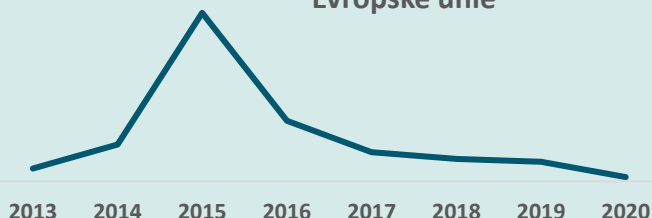




## 28 157

tolik cizinců přicestovalo přes hlavní migrační trasy do EU nelegálně

Vývoj počtu nelegálních příjezdů do Evropské unie



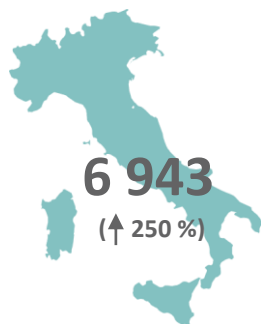
Příjezdy na hlavních migračních trasách ve srovnání s 1. pololetím roku 2019

## Španělsko




ALŽÍRSKO  
MAROKO  
GUINEA

## Itálie



TUNISKO  
BANGLADÉŠ  
POBŘEŽÍ SLONOVINY

## Řecko



AFGHÁNISTÁN  
SÝRIE  
DEMOKR. REP. KONGO

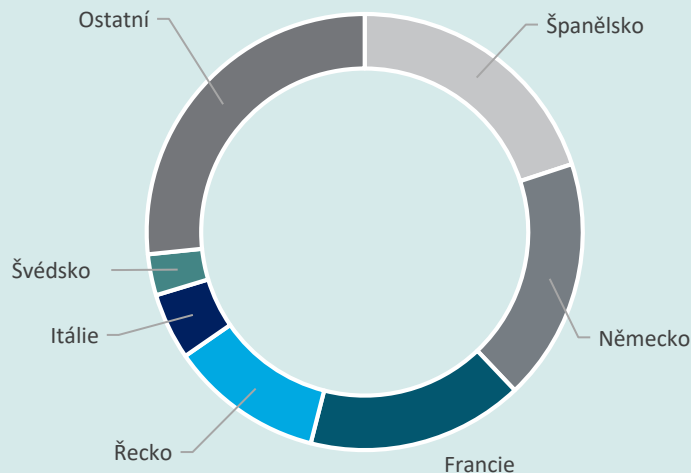


## 207 064\*

tolik žádostí o mezinárodní ochranu bylo podáno v EU

TOP 5 státních příslušností  
žadatelů o mezinárodní ochranu

PÁKISTÁN KOLUMBIE  
SÝRIE VENEZUELA  
AFGHÁNISTÁN



\* toto číslo nezahrnuje pouze žádosti podané cizinci z hlavních migračních tras, ale všechny žádosti podané na území Evropské unie