



MINISTERSTVO VNITRA
ČESKÉ REPUBLIKY

Odbor azylové a migrační politiky

STATISTICKÁ ZPRÁVA

Žadatelé o mezinárodní ochranu
a azylanti



ČESKÁ REPUBLIKA

ŘÍJEN 2009



Řízení o mezinárodní ochraně na I. instanci říjen 2009

tab. 01

Státní příslušnost	Počet účastníků řízení k 1.10.2009*	Počet nových žádostí	Věc vrácena z vyšší instance	Vydaná rozhodnutí							Podána žaloba k soudu	Počet účastníků řízení k 31.10.2009*
				Azyl udělen	Azyl neudělen	Doplňková ochrana	Žádost nepřijata	Řízení zastaveno	Počet rozhodnutí celkem **	Předaná rozhodnutí ***		
Albánie	1	-	-	-	-	-	-	-	-	-	-	1
Bělorusko	50	1	-	-	-	-	1	-	1	1	-	50
Bosna a Hercegovina	1	-	-	-	-	-	-	-	-	-	-	1
Kosovo	10	2	-	-	1	-	-	-	1	1	-	11
Litva	1	1	-	-	-	-	1	-	1	1	-	1
Makedonie	1	-	-	-	-	-	-	-	-	-	-	1
Moldavsko	9	-	-	-	1	-	-	-	1	2	1	7
Rumunsko	1	1	-	-	-	-	-	-	-	-	-	2
Rusko	62	5	-	-	1	-	-	-	1	2	1	65
Slovensko	1	-	-	-	-	-	-	-	-	-	-	1
Srbsko	1	-	-	-	-	-	-	-	-	-	-	1
Ukrajina	57	13	-	-	6	-	2	-	8	12	6	58
Evropa	195	23	-	-	9	-	4	-	13	19	8	199
Afgánistán	3	1	-	-	-	-	-	-	-	-	-	4
Arménie	30	1	-	-	-	-	-	-	-	-	-	31
Ázerbajdžán	2	-	-	-	-	-	-	-	-	-	-	2
Bangladéš	2	-	-	-	-	-	-	-	-	-	-	2
Čína	4	-	-	-	-	-	-	-	-	1	1	3
Filipíny	-	2	-	-	1	-	-	-	1	-	-	2
Gruzie	17	2	-	-	-	-	1	-	1	2	1	17
Indie	2	-	-	-	-	-	-	-	-	-	-	2
Indonésie	1	-	-	-	-	-	-	-	-	-	-	1
Irák	29	1	-	-	-	-	-	-	-	1	-	29
Írán	8	-	-	-	1	-	-	-	1	-	-	8
Izrael	1	-	-	-	-	-	-	-	-	-	-	1
Kazachstán	102	18	-	1	-	-	-	-	1	1	-	119
Kyrgyzstán	18	1	1	-	6	-	-	-	7	1	1	19
Mongolsko	16	15	1	-	1	-	3	2	7	6	7	26
Myanmar	4	-	-	-	-	-	-	-	-	-	-	4
Nepál	2	-	-	-	-	-	-	-	-	-	-	2
Pákistán	3	1	-	-	1	-	-	-	1	1	1	3
Palestina	1	-	-	-	-	-	-	-	-	1	1	-
Srí Lanka	3	1	-	-	-	-	-	-	-	1	1	3
Sýrie	39	1	-	-	-	-	1	-	1	-	-	40
Turecko	21	7	-	-	-	-	1	-	1	1	-	27
Turkmenistán	1	-	-	-	-	-	-	-	-	-	-	1
Uzbekistán	8	2	-	1	1	-	-	-	2	2	1	8
Vietnam	11	3	-	-	-	-	-	-	-	1	1	13
Asie	328	56	2	2	11	-	6	2	23	19	15	367
Kuba	1	3	-	-	-	-	-	-	-	-	-	4
Amerika	1	3	-	-	-	-	-	-	-	-	-	4
Alžírsko	-	2	-	-	-	-	2	-	2	-	-	2
Angola	3	-	-	-	-	-	-	-	-	-	-	3
Burkina Faso	1	-	-	-	-	-	-	-	-	-	-	1
Egypt	1	-	-	-	-	-	-	-	-	-	-	1
Eritrea	1	-	-	-	-	-	-	-	-	1	-	-
Etiopie	1	-	-	-	-	-	-	-	-	-	-	1
Ghana	1	1	-	-	-	-	-	-	-	-	-	2
Guinea	3	-	-	-	-	-	-	-	-	-	-	3
Kamerun	3	-	-	-	-	-	-	-	-	-	-	3
Kongo	4	-	-	-	-	-	-	-	-	-	-	4
Konžská dem. rep.	38	1	-	-	-	-	-	-	-	1	-	38
Nigérie	22	4	-	-	-	-	1	-	1	2	-	24
Pobřeží slonoviny	2	-	-	-	-	-	1	-	1	1	-	1
Senegal	1	1	-	-	-	-	1	-	1	-	-	2
Sierra Leone	5	-	-	-	-	-	-	-	-	-	-	5
Somálsko	7	-	-	-	-	1	-	-	1	-	-	7
Súdán	4	-	-	-	-	-	-	-	-	-	-	4
Togo	2	-	-	-	-	-	-	-	-	-	-	2
Tunisko	1	-	-	-	-	-	-	-	-	-	-	1
Afrika	100	9	-	-	-	1	5	-	6	5	-	104
bez státní příslušnosti	34	8	-	-	-	-	-	2	2	-	-	42
Celkem	658	99	2	2	20	1	15	4	44	43	23	716

Řízení o prodloužení doplňkové ochrany na I. instanci říien 2009

tab. 18

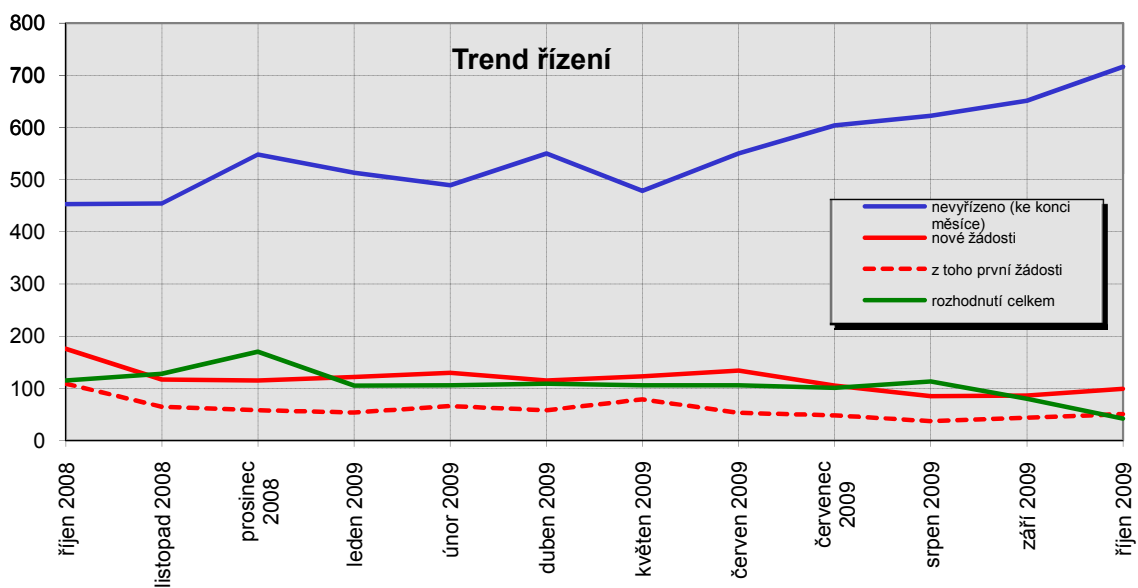
Státní příslušnost	Počet účastníků řízení k 1.10.2009*	Počet nových žádostí	Věc vrácena z vyšší instance	Vystavená rozhodnutí			Počet rozhodnutí celkem **	Předaná rozhodnutí ***	Podána žaloba k soudu	Počet účastníků řízení k 31.10.2009*
				Doplňková ochrana prodloužena	Doplňková ochrana neprodloužena	Řízení zastaveno				
Bělorusko	3	7	-	5	4	-	9	7	-	3
Rusko	2	-	-	1	-	-	1	-	-	2
Evropa	5	7	-	6	4	-	10	7	-	5
Afghánistán	-	1	-	1	-	-	1	1	-	-
Irák	3	2	-	2	-	-	2	3	-	2
Izrael	2	-	-	-	-	-	-	-	-	2
Sýrie	-	1	-	-	-	-	-	-	-	1
Asie	5	4	-	3	-	-	3	4	-	5
Kuba	6	-	-	4	1	-	5	4	-	2
Amerika	6	-	-	4	1	-	5	4	-	2
bez státní příslušnosti	-	2	-	1	-	-	1	-	-	2
Celkem	16	13	-	14	5	-	19	15	-	14

* **Počet účastníků řízení** = zahrnuje jak osoby, kterým nebylo dosud vystaveno rozhodnutí, tak ty kterým nebylo rozhodnutí předáno. Dále jsou zde zahrnuty osoby,

kterým bylo prominuto zmeškání lhůty pro podání odvolání či kterým bylo předchozí rozhodnutí zrušeno a dosud nebylo vystaveno nové.

** **Počet rozhodnutí celkem** = zahrnuje i rozhodnutí vydaná v autoremeduře, rozhodnutí o prominutí lhůty a některá další, v podstatě výjimečná, rozhodnutí. Není prostým součtem předcházejících položek.

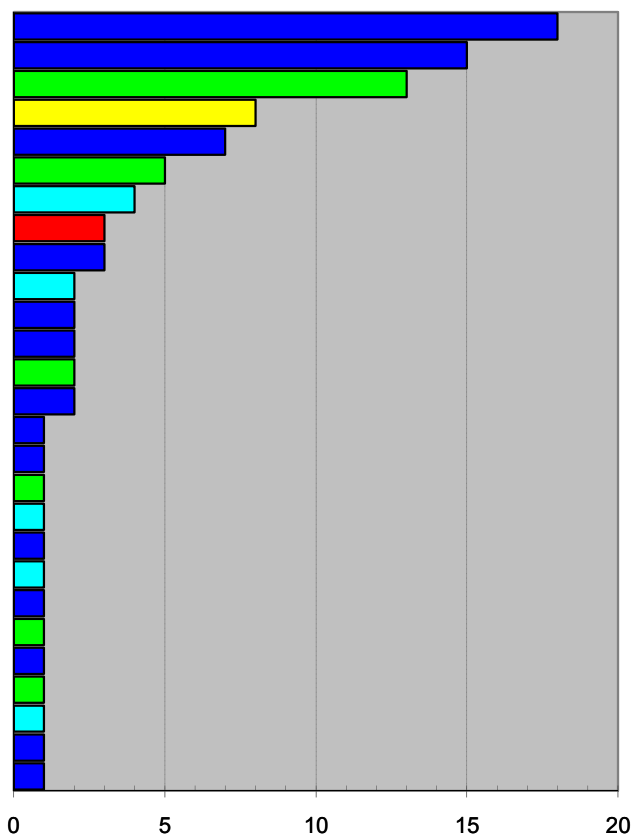
*** **Počet předaných rozhodnutí** = zahrnuje i starší rozhodnutí předaná žadateli během sledovaného období. Předáním rozhodnutí přestává být osoba účastníkem řízení o mezinárodní ochraně v I. instanci.



Rozdělení žadatelů podle státní příslušnosti říjen 2009

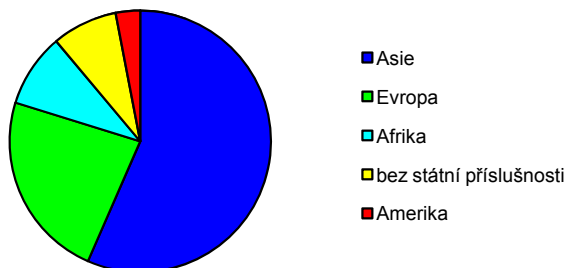
tab. 02a

Státní příslušnost	Počet žádostí	%
Kazachstán	18	18,20
Mongolsko	15	15,20
Ukrajina	13	13,10
bez státní příslušnosti	8	8,10
Turecko	7	7,10
Rusko	5	5,10
Nigérie	4	4,00
Kuba	3	3,00
Vietnam	3	3,00
Alžírsko	2	2,00
Filipíny	2	2,00
Gruzie	2	2,00
Kosovo	2	2,00
Uzbekistán	2	2,00
Afghánistán	1	1,00
Arménie	1	1,00
Bělorusko	1	1,00
Ghana	1	1,00
Irák	1	1,00
Konžská dem. rep.	1	1,00
Kyrgyzstán	1	1,00
Litva	1	1,00
Pákistán	1	1,00
Rumunsko	1	1,00
Senegal	1	1,00
Srí Lanka	1	1,00
Sýrie	1	1,00
Celkem	99	100,00

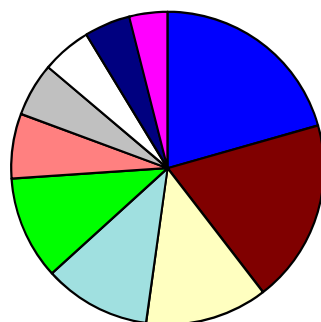


tab. 02b

Státní příslušnost	Zahájení řízení	%
Asie	56	57,00
Evropa	23	23,00
Afrika	9	9,00
bez státní příslušnosti	8	8,00
Amerika	3	3,00
Celkem	99	100,00



Nejčastější státní příslušnosti žadatelů v roce 2009 (k 31.10.2009)

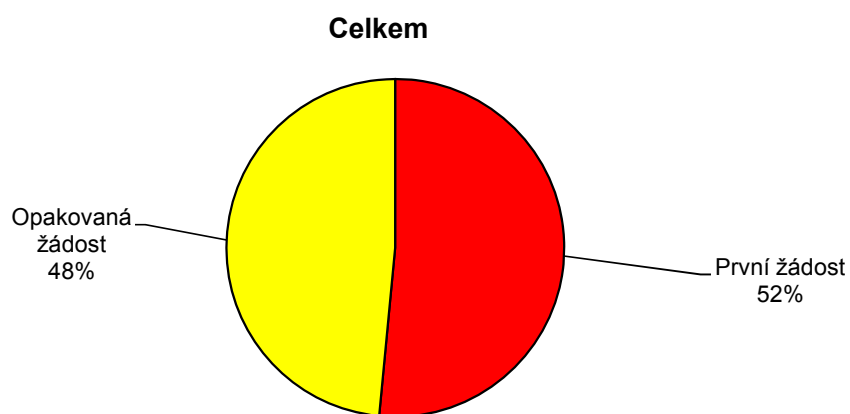
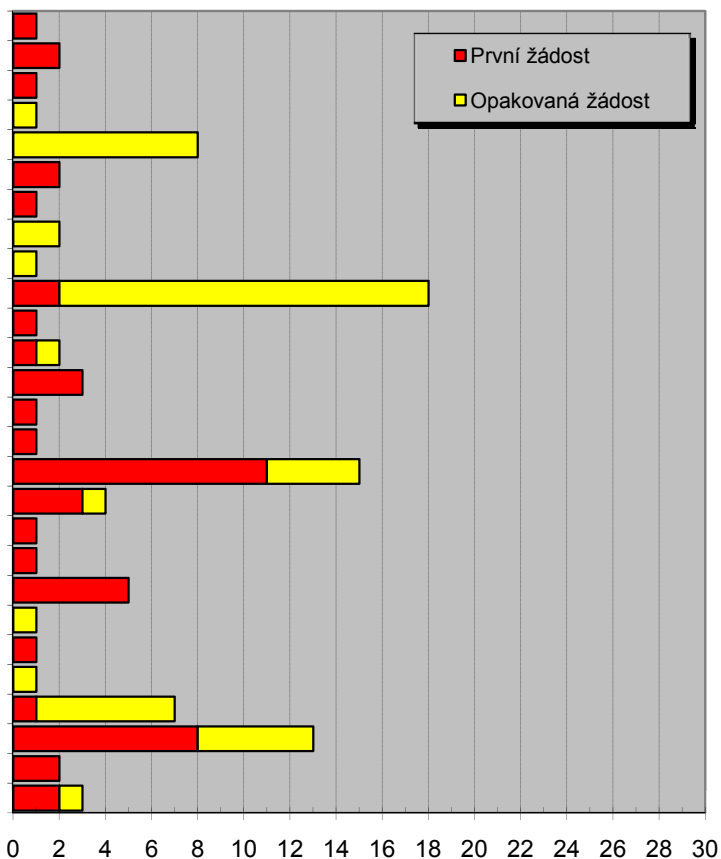


- Ostatní - 26,39%
- Kazachstán - 16,79%
- Ukrajina - 15,6%
- Mongolsko - 12,84%
- Turecko - 5,32%
- bez státní příslušnosti - 5,23%
- Vietnam - 5,23%
- Bělorusko - 4,77%
- Rusko - 4,4%
- Sýrie - 3,39%

Rozdělení žadatelů podle žádosti - první a opakované říjen 2009

tab. 02c

Státní příslušnost	Celkem	První žádost	Opakovaná žádost
Afgánistán	1	1	-
Alžírsko	2	2	-
Arménie	1	1	-
Bělorusko	1	-	1
bez státní příslušnosti	8	-	8
Filipíny	2	2	-
Ghana	1	1	-
Gruzie	2	-	2
Irák	1	-	1
Kazachstán	18	2	16
Konžská dem. rep.	1	1	-
Kosovo	2	1	1
Kuba	3	3	-
Kyrgyzstán	1	1	-
Litva	1	1	-
Mongolsko	15	11	4
Nigérie	4	3	1
Pákistán	1	1	-
Rumunsko	1	1	-
Rusko	5	5	-
Senegal	1	-	1
Srí Lanka	1	1	-
Sýrie	1	-	1
Turecko	7	1	6
Ukrajina	13	8	5
Uzbekistán	2	2	-
Vietnam	3	2	1
Celkem	99	51	48



**Místo podání žádosti o mezinárodní ochranu
říjen 2009**

Státní příslušnost	PřS Praha- Ruzyně	ZZC Bělá	ZZC Poštorná	věznice	nemocnice	privát	ostatní azylová zařízení	PřS Zastávka	Celkem
Afghánistán	-	1	-	-	-	-	-	-	1
Alžírsko	-	1	-	-	-	-	-	-	2
Arménie	-	-	-	-	-	-	-	-	1
Bělorusko	-	-	-	-	-	-	-	-	1
bez státní příslušnosti	-	-	-	-	1	-	-	-	8
Filipíny	-	-	-	-	-	-	-	-	2
Ghana	-	1	-	-	-	-	-	-	1
Gruzie	-	-	-	-	-	-	-	-	2
Irák	-	-	-	-	-	-	-	-	1
Kazachstán	1	-	-	-	-	-	-	-	18
Konžská dem. rep.	1	-	-	-	-	-	-	-	1
Kosovo	-	-	-	1	-	-	-	-	2
Kuba	2	-	-	-	-	-	-	-	3
Kyrgyzstán	-	-	-	1	-	-	-	-	1
Litva	-	-	-	1	-	-	-	-	1
Mongolsko	2	1	1	-	-	-	1	1	15
Nigérie	-	1	-	-	-	-	-	-	4
Pákistán	1	-	-	-	-	-	-	-	1
Rumunsko	-	-	-	1	-	-	-	-	1
Rusko	4	-	-	-	-	1	-	-	5
Senegal	-	1	-	-	-	-	-	-	1
Srí Lanka	1	-	-	-	-	-	-	-	1
Sýrie	-	1	-	-	-	-	-	-	1
Turecko	-	1	-	-	-	-	-	-	7
Ukrajina	1	1	-	2	-	-	-	-	13
Uzbekistán	-	-	-	1	-	-	1	1	2
Vietnam	-	-	-	-	-	-	-	-	3
Celkem	13	9	1	7	1	1	2	2	99
%	13,13	9,09	1,01	7,07	1,01	1,01	2,02	2,02	100,00

PřS = přijímací středisko (azylové zařízení určené pro registraci nových žadatelů);

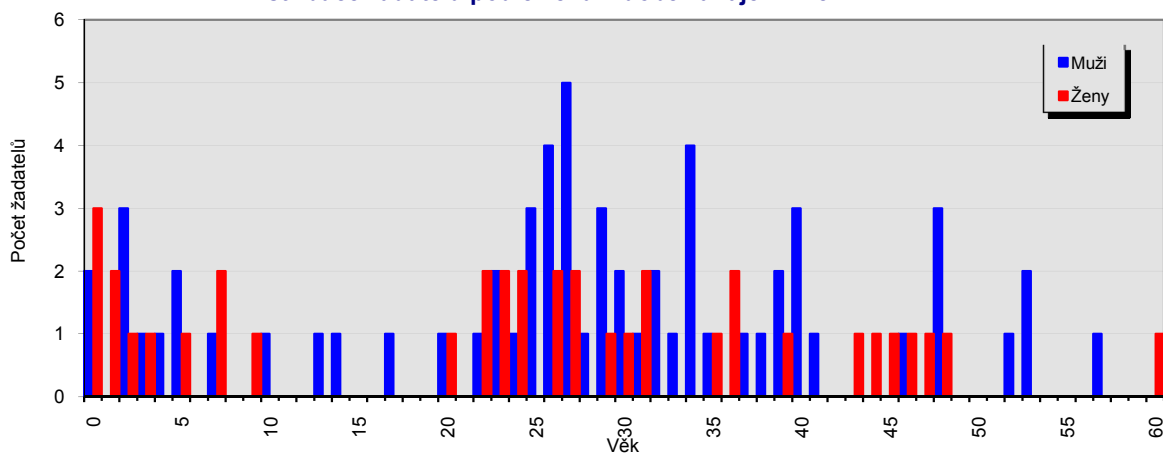
ZZC = zařízení pro zajištění cizinců (zejména za účelem realizace správního vyhoštění)

Rozdělení žadatelů podle věku a pohlaví říjen 2009

tab. 05

Státní příslušnost	Dospělí			Děti (0-17 let)			Celkem
	Muži	Ženy	Celkem	Muži	Ženy	Celkem	
Afghánistán	-	-	-	1	-	1	1
Alžírsko	2	-	2	-	-	-	2
Arménie	-	1	1	-	-	-	1
Bělorusko	1	-	1	-	-	-	1
bez státní příslušnosti	2	-	2	4	2	6	8
Filipíny	1	1	2	-	-	-	2
Ghana	1	-	1	-	-	-	1
Gruzie	2	-	2	-	-	-	2
Irák	1	-	1	-	-	-	1
Kazachstán	3	7	10	5	3	8	18
Konžská dem. rep.	-	1	1	-	-	-	1
Kosovo	2	-	2	-	-	-	2
Kuba	2	1	3	-	-	-	3
Kyrgyzstán	1	-	1	-	-	-	1
Litva	1	-	1	-	-	-	1
Mongolsko	7	7	14	-	1	1	15
Nigérie	3	1	4	-	-	-	4
Pákistán	1	-	1	-	-	-	1
Rumunsko	1	-	1	-	-	-	1
Rusko	1	1	2	1	1	3	5
Senegal	1	-	1	-	-	-	1
Srí Lanka	1	-	1	-	-	-	1
Sýrie	1	-	1	-	-	-	1
Turecko	3	-	3	2	2	4	7
Ukrajina	7	5	12	1	-	1	13
Uzbekistán	1	-	1	-	1	1	2
Vietnam	2	1	3	-	-	-	3
Celkem	48	26	74	14	11	25	99

Distribuce žadatelů podle věku v době zahájení řízení



Mladiství a nezletilí bez doprovodu
říjen 2009
Mladiství a nezletilí bez doprovodu - nové žádosti

tab. 06a

Věková kategorie Pohlaví	0-14		15-17		Celkem
	Muži	Ženy	Muži	Ženy	
žádná data	-	-	-	-	-
Celkem	0	0	0	0	0

Mladiství a nezletilí bez doprovodu - řízení o mezinárodní ochraně na I. instanci*

tab. 06b

Státní příslušnost	Počet účastníků řízení k 1.10.2009*	Počet nových žádostí	Věc vrácena z vyšší instance	Vydaná rozhodnutí								Podána žaloba k soudu	Počet účastníků řízení k 31.10.2009*
				Azyl udělen	Azyl neudělen	Doplňková ochrana	Žádost nepřipustná	Řízení zastaveno	Počet rozhodnutí celkem **	Předaná rozhodnutí ***			
Čína	1	-	-	-	-	-	-	-	-	-	-	-	1
Nepál	1	-	-	-	-	-	-	-	-	-	-	-	1
Sýrie	1	-	-	-	-	-	-	-	-	-	-	-	1
Vietnam	1	-	-	-	-	-	-	-	-	-	-	-	1
Asie	4	0	0	0	0	0	0	0	0	0	0	0	4
Kongo	1	-	-	-	-	-	-	-	-	-	-	-	1
Konžská dem. rep.	3	-	-	-	-	-	-	-	-	-	-	-	3
Afrika	4	0	0	0	0	0	0	0	0	0	0	0	4
Celkem	8	0	0	0	0	0	0	0	0	0	0	0	8

* celkový průběh řízení I. instance včetně mladistvých a nezletilých osob je uveden v přední části statistické zprávy

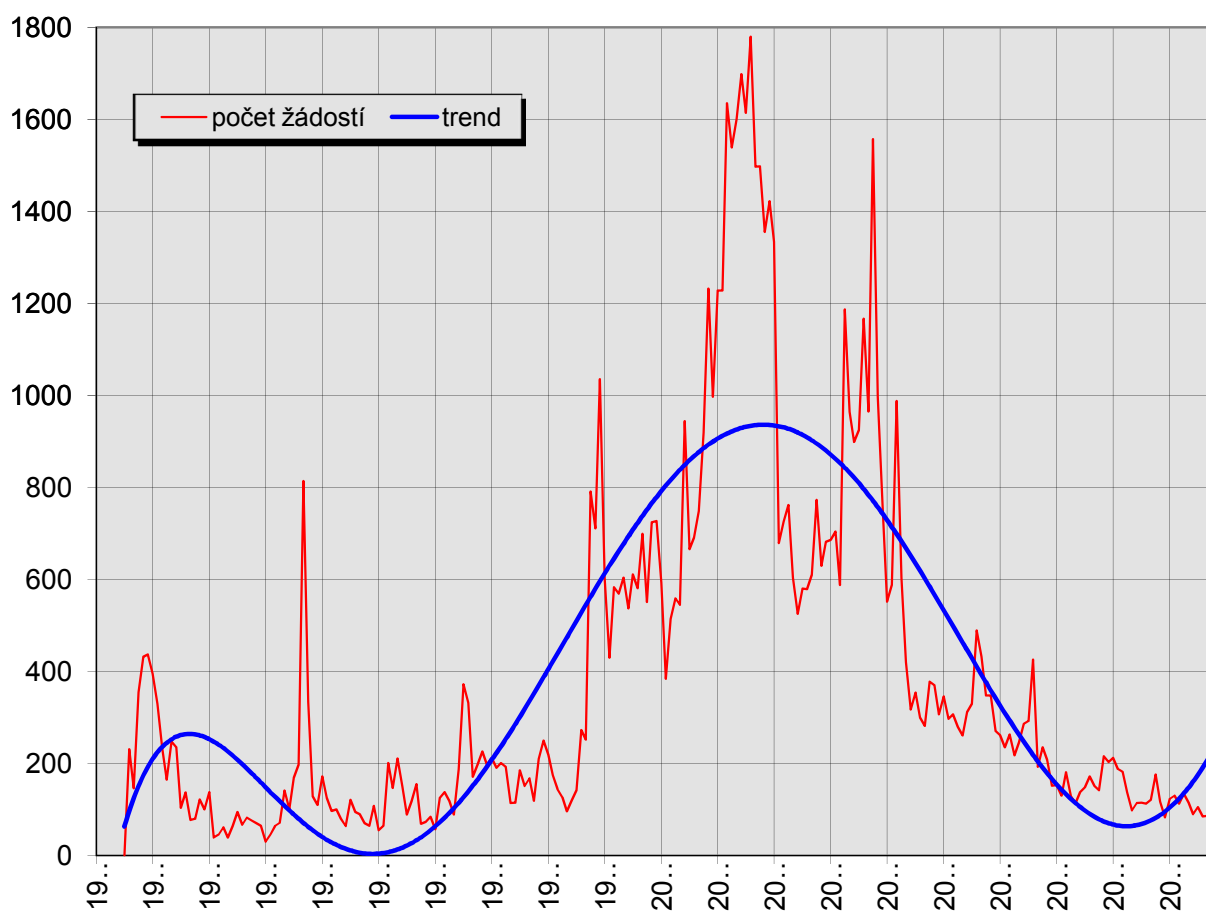
** Počet účastníků řízení = zahrnuje osoby, kterým nebylo dosud vystaveno rozhodnutí nebo rozhodnutí nebylo předáno. Dále jsou zde zahrnuty osoby, kterým bylo předchozí rozhodnutí zrušeno odvolací instancí a dosud nebylo vystaveno nové.

*** Počet předaných rozhodnutí = zahrnuje i starší rozhodnutí předaná žadateli během sledovaného období. Předáním rozhodnutí přestává být osoba účastníkem řízení o mezinárodní ochraně v I. instanci.

**Počet žadatelů o mezinárodní ochranu podle roků a měsíců zahájení řízení
červenec 1990 - říjen 2009**

tab. 09

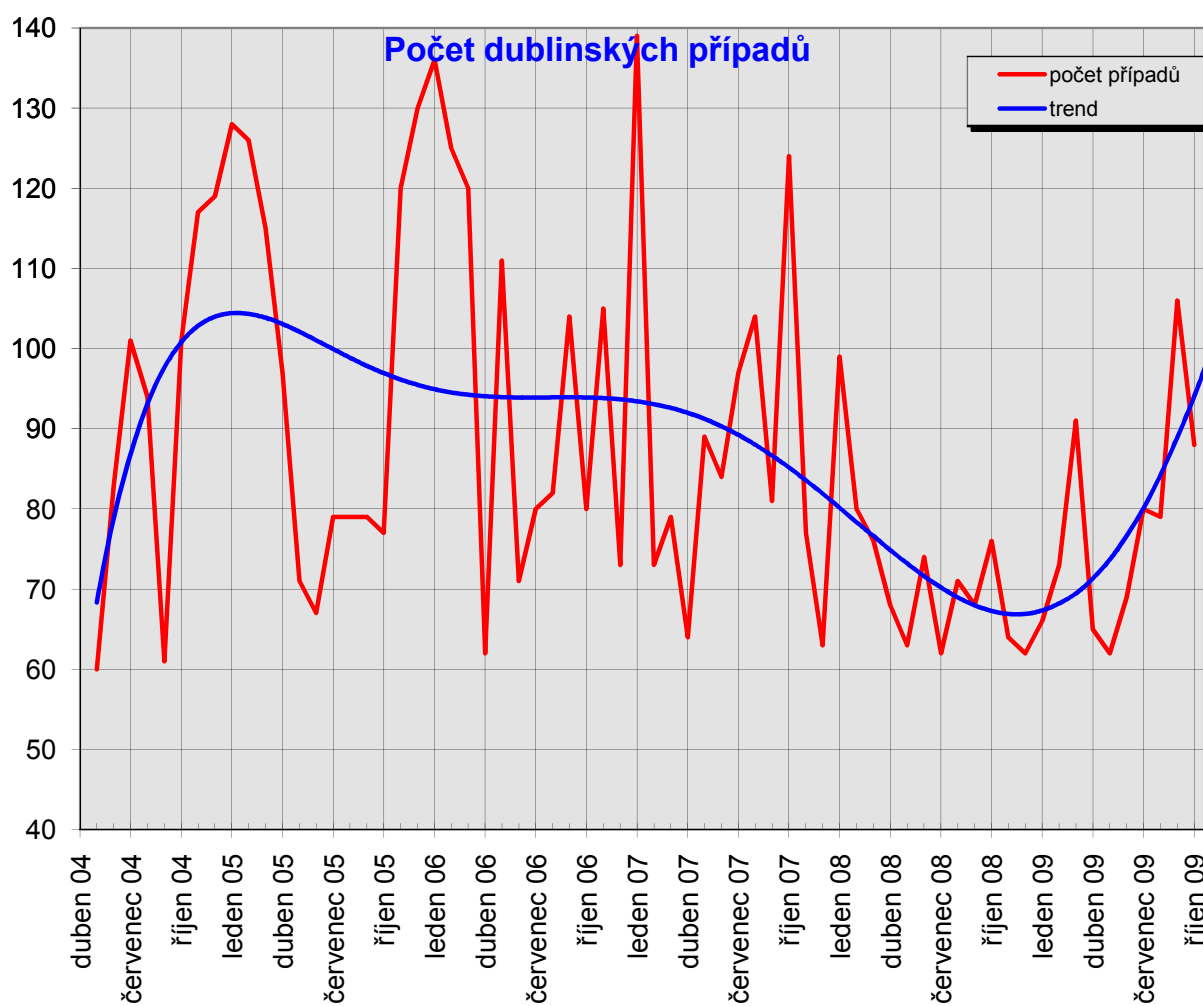
měsíc	1990	1991	1992	1993	1994	1995	1996	1997	1998	1999	2000	2001	2002	2003	2004	2005	2006	2007	2008	2009	Celkem
leden		395	138	30	172	55	57	212	219	602	593	1228	1334	686	552	346	262	153	212	123	7 369
únor		330	39	45	125	65	125	191	175	430	384	1228	679	704	588	297	235	130	188	130	6 088
březen		233	45	65	97	201	138	201	144	583	514	1635	726	588	988	307	263	181	182	113	7 204
duben		165	61	71	100	147	118	193	127	569	559	1539	762	1187	603	280	218	130	137	134	7 100
květen		248	39	141	80	211	89	114	96	604	545	1600	604	964	420	261	246	114	98	115	6 589
červen		235	64	101	64	150	187	115	120	537	944	1698	525	899	317	312	286	138	114	90	6 896
červenec	1	104	95	169	121	89	372	185	142	611	666	1614	580	925	354	330	292	148	115	105	7 018
srpen	231	137	67	198	95	118	332	151	273	581	691	1780	579	1167	300	489	426	172	113	85	7 985
září	146	77	82	814	90	155	171	168	252	699	749	1497	610	965	282	432	193	151	121	86	7 740
říjen	355	80	76	334	70	69	198	119	791	551	919	1498	773	1557	378	348	235	142	176	99	8 768
listopad	432	122	70	129	65	73	226	210	711	724	1232	1355	630	997	370	348	208	216	117		8 235
prosinec	437	100	65	110	108	84	198	250	1035	727	997	1422	682	761	307	271	152	203	83		7 992
Celkem	1 602	2 226	841	2 207	1 187	1 417	2 211	2 109	4 085	7 218	8 793	18 094	8 484	11 400	5 459	4 021	3 016	1 878	1 656	1080	88 984



Počet dublinských případů květen 2004 - říjen 2009

tab. 11

Rok	2004	2005	2006	2007	2008	2009
Měsíc						
leden		128	136	139	99	66
únor		126	125	73	80	73
březen		115	120	79	76	91
duben		97	62	64	68	65
květen	60	71	111	89	63	62
červen	83	67	71	84	74	69
červenec	101	79	80	97	62	80
srpen	94	79	82	104	71	79
září	61	79	104	81	68	106
říjen	101	77	80	124	76	88
listopad	117	120	105	77	64	
prosinec	119	130	73	63	62	
Celkem	736	1168	1149	1074	863	779
Celkový počet dublinských případů						5769



Krajské soudy⁽¹⁾ - Řízení o mezinárodní ochraně říjen 2009

tab.12

Státní příslušnost	Počet cizinců s žalobou bez odkladného účinku k 1.10.2009*	Počet podaných žalob	Věc vrácena KS z NSS	Zamítnutí žaloby	Odmítnutí žaloby	Řízení zastaveno	Věc vrácena k řízení OAMP	Počet rozhodnutí celkem	Předaná rozhodnutí**	Podána kasační stížnost NSS	Počet cizinců s žalobou bez odkladného účinku k 31.10.2009*
Bělorusko	49	-	-	1	1	-	-	2	1	-	48
Jugoslávie	1	-	-	-	-	-	-	-	-	-	1
Kosovo	6	-	-	-	-	-	-	-	-	-	6
Makedonie	4	-	-	-	-	-	-	-	1	1	3
Moldavsko	10	1	-	-	-	-	-	-	-	-	11
Rusko	17	1	-	-	-	-	1	1	-	-	18
Slovensko	1	-	-	-	-	-	-	-	-	-	1
Srbsko	6	-	-	-	-	-	-	-	-	-	6
Ukrajina	115	6	1	2	1	3	-	6	5	1	117
Evropa	209	8	1	3	2	3	1	9	7	2	211
Afghánistán	6	-	-	-	-	-	-	-	-	-	6
Arménie	13	-	-	-	-	-	-	-	-	-	13
Ázerbajdžán	2	-	-	-	-	-	-	-	-	-	2
Čína	3	1	-	-	-	-	-	-	-	-	4
Gruzie	14	1	-	-	-	2	-	2	2	-	13
Indie	1	-	-	-	-	-	-	-	-	-	1
Indonésie	2	-	-	-	-	-	-	-	-	-	2
Irák	2	-	-	-	-	-	-	-	-	-	2
Írán	1	-	-	-	-	-	-	-	-	-	1
Izrael	1	-	-	-	-	-	-	-	-	-	1
Kazachstán	38	-	-	6	-	-	-	6	5	-	33
Kyrgyzstán	24	1	1	-	-	1	-	1	1	-	25
Mongolsko	96	5	-	1	-	2	-	3	1	4	100
Pákistán	2	1	-	-	-	-	-	-	-	-	3
Palestina	-	1	-	-	-	-	-	-	-	-	1
Srí Lanka	7	-	-	-	-	-	-	-	-	-	7
Sýrie	12	-	-	-	-	1	-	1	1	-	11
Turecko	16	-	-	-	-	-	-	-	-	-	16
Uzbekistán	7	1	-	-	-	-	-	-	-	-	8
Vietnam	31	1	-	1	-	-	-	1	1	-	31
Asie	278	12	1	8	0	6	0	14	11	4	280
Kuba	2	-	-	-	-	-	-	-	-	-	2
Amerika	2	0	0	0	0	0	0	0	0	0	2
Alžírsko	6	-	-	-	-	-	-	-	-	-	6
Egypt	1	-	-	-	-	-	-	-	-	-	1
Ghana	1	-	-	-	-	-	-	-	-	-	1
Guinea	1	-	-	-	-	-	-	-	-	-	1
Kamerun	1	-	-	-	-	-	-	-	-	-	1
Konzská dem. rep.	1	-	-	-	-	-	-	-	-	-	1
Maroko	2	-	-	-	-	1	-	1	-	-	2
Niger	2	-	-	-	-	-	-	-	-	-	2
Nigérie	23	-	-	-	-	-	-	-	1	-	22
Pobřeží slonoviny	2	-	-	-	-	-	-	-	-	-	2
Somálsko	5	-	-	-	-	-	-	-	-	-	5
Tunisko	1	-	-	-	-	-	-	-	-	1	1
Uganda	1	-	-	-	-	-	-	-	-	-	1
Zimbabwe	1	-	-	-	-	-	-	-	-	-	1
Afrika	48	0	0	0	0	1	0	1	1	1	47
bez státní příslušnosti	15	-	-	-	-	4	-	4	1	-	14
Celkem	552	20	2	11	2	14	1	28	20	7	554

KS= Krajský soud

NSS = Nejvyšší správní soud

Zadatelé o mezinárodní ochranu mohou podat proti rozhodnutí OAMP žalobu k nezávislé odvolací instanci, kterou je od 1.1.2003 příslušný krajský soud (podle místa pobytu žadatele v době podání žaloby)

(1) = Krajský soud v Praze, Brně, Ostravě, Hradci Králové, Ústí nad Labem, Českých Budějovicích, Plzni, HK-pobočka Pardubice, UL-pobočka Liberec, Městský soud v Praze

* **Počet účastníků řízení** = zahrnuje osoby, o jejichž žalobách krajské soudy dosud nerozhodly nebo rozhodnutí nenabyla právní moci.

Nejvyšší správní soud - průběh řízení kasačních stížností podaných MV ČR říjen 2009

tab. 13

Státní příslušnost	Počet účastníků řízení k 1.10.2009*	Počet nových kasačních stížností MV ČR	Zamítnutí kasač. stížností MV ČR	Odmítnutí kasač. stížností MV ČR	Řízení zastaveno	Věc vrácena k řízení krajskému soudu	Počet rozhodnutí celkem	Předaná rozhodnutí	Počet účastníků řízení k 31.10.2009*
Bělorusko	3	-	-	-	-	-	-	-	3
Rumunsko	1	-	-	-	-	-	-	-	1
Ukrajina	4	-	-	-	-	-	-	-	4
Evropa	8	0	0	0	0	0	0	0	8
Arménie	1	-	-	-	-	-	-	-	1
Čína	1	-	-	-	-	-	-	-	1
Sýrie	2	-	-	-	-	-	-	-	2
Turecko	5	-	-	-	-	-	-	-	5
Asie	9	0	0	0	0	0	0	0	9
Togo	1	-	-	-	-	-	-	-	1
Zimbabwe	1	-	-	-	-	-	-	-	1
Afrika	2	0	0	0	0	0	0	0	2
Celkem	19	0	0	0	0	0	0	0	19

Krajské soudy⁽¹⁾ - Průběh řízení žalob bez odkladného účinku

tab. 14

Státní příslušnost	Počet cizinců s žalobou bez odkladného účinku k 1.10.2009*	Počet podaných žalob	Zamítnutí žaloby	Odmítnutí žaloby	Řízení zastaveno	Věc vrácena k řízení OAMP	Počet rozhodnutí celkem	Předaná rozhodnutí	Počet cizinců s žalobou bez odkladného účinku k 31.10.2009*
Bělorusko	10	-	-	-	-	1	1	-	10
Chorvatsko	1	-	-	-	-	-	-	-	1
Rusko	5	-	1	-	1	-	2	-	5
Srbsko	1	-	-	-	-	-	-	-	1
Ukrajina	20	-	1	-	7	-	8	6	14
Evropa	37	0	2	0	8	1	11	6	31
Arménie	3	-	1	-	-	-	1	-	3
Bangladéš	1	-	-	-	-	-	-	-	1
Čína	4	-	-	-	-	-	-	-	4
Gruzie	1	-	-	-	-	-	-	-	1
Írán	1	-	-	-	-	-	-	-	1
Kazachstán	1	-	-	-	-	-	-	-	1
Kyrgyzstán	3	-	-	-	-	-	-	-	3
Mongolsko	5	2	-	-	1	-	1	-	7
Srí Lanka	1	1	-	-	-	-	-	-	2
Turecko	2	-	-	-	-	-	-	-	2
Vietnam	7	-	-	-	-	-	-	-	7
Asie	29	3	1	0	1	0	2	0	32
Peru	1	-	-	-	-	-	-	-	1
Amerika	1	-	-	-	-	-	-	-	1
Alžírsko	4	-	-	-	-	-	-	-	4
Ghana	2	-	-	-	-	-	-	-	2
Guinea	4	-	-	-	-	-	-	-	4
Guinea-Bissau	1	-	-	-	-	-	-	-	1
Nigérie	2	-	-	-	1	-	1	1	1
Pobřeží slonoviny	1	-	-	-	-	-	-	-	1
Senegal	1	-	-	-	-	-	-	-	1
Afrika	15	0	0	0	1	0	1	1	14
bez státní příslušnosti	1	-	-	-	-	-	-	-	1
Celkem	83	3	3	0	10	1	14	7	79

Cizinci mohou podat žalobu ke krajskému soudu proti rozhodnutí o zastavení řízení podle §25 a rozhodnutí o zamítnutí žádosti o udělení azylu jako zjevně nedůvodné podle §16 odst. 1 písm. e) a f) zákona o azylu; tyto žaloby jsou bez odkladného účinku

(1) = Krajský soud v Praze, Brně, Ostravě, Hradci Králové, Ústí nad Labem, Českých Budějovicích, Plzni, HK-pobočka Pardubice, UL-pobočka Liberec, Městský soud v Praze

* Počet cizinců s žalobou bez odkl. účinku = zahrnuje osoby, o jejichž žalobách krajské soudy dosud nerozhodly nebo rozhodnutí nenabyla právní moci a nezahrnuje osoby, jimž byl v průběhu sledovaného období přiznán odkladný účinek

Nejvyšší správní soud - průběh řízení kasačních stížností říjen 2009

tab. 15

Státní příslušnost	Počet účastníků řízení k 1.10.2009*	Počet nových kasačních stížností	Zamítnutí kasační stížnosti	Odmítnutí kasační stížnosti	Řízení zastaveno	Věc vrácena k řízení krajskému soudu	Počet rozhodnutí celkem	Předaná rozhodnutí **	Počet účastníků řízení k 31.10.2009*
Bělorusko	27	-	-	1	1	-	2	4	23
Bosna a Hercegovina	1	-	-	-	-	-	-	-	1
Chorvatsko	1	-	-	-	-	-	-	-	1
Makedonie	2	1	-	-	-	-	-	-	3
Moldavsko	1	-	-	-	-	-	-	-	1
Rusko	27	-	-	1	-	-	1	1	26
Ukrajina	51	1	-	3	-	1	4	4	48
Evropa	110	2	-	5	1	1	7	9	103
Arménie	5	-	-	-	-	-	-	-	5
Čína	8	-	-	-	-	-	-	2	6
Gruzie	6	-	-	-	-	-	-	-	6
Indie	1	-	-	-	-	-	-	-	1
Kazachstán	22	-	-	-	-	-	-	1	21
Kyrgyzstán	11	-	-	1	-	1	2	-	11
Mongolsko	26	4	-	3	-	-	3	1	29
Myanmar	1	-	-	-	-	-	-	-	1
Nepál	1	-	-	-	-	-	-	-	1
Pákistán	1	-	-	-	-	-	-	-	1
Sýrie	5	-	-	-	-	-	-	-	5
Turecko	16	-	-	1	-	-	1	4	12
Vietnam	16	-	1	1	-	-	2	2	14
Asie	119	4	1	6	-	1	8	10	113
Ghana	1	-	-	-	-	-	-	-	1
Guinea	1	-	-	-	-	-	-	-	1
Kamerun	2	-	-	-	-	-	-	1	1
Konžská dem. rep.	1	-	-	-	-	-	-	-	1
Libye	1	-	-	-	-	-	-	-	1
Maroko	1	-	-	-	-	-	-	1	-
Nigérie	11	-	-	1	-	-	1	2	9
Pobřeží slonoviny	1	-	-	-	-	-	-	-	1
Senegal	1	-	-	-	-	-	-	-	1
Súdán	1	-	-	-	-	-	-	-	1
Tunisko	-	1	-	-	-	-	-	-	1
Afrika	21	1	-	1	-	-	1	4	18
bez státní příslušnosti	2	-	-	-	-	-	-	-	2
Celkem	252	7	1	12	1	2	16	23	236

MINISTERSTVO VNITRA ČESKÉ REPUBLIKY
Odbor azylové a migrační politiky

Pošt. schránka 21/OAM, 170 34 PRAHA 7

tel: 974 832 495

fax: 974 833 530

e-mail: opu@mvcv.cz

<http://www.mvcr.cz>

Data platná k 9.11.2009